

30 Nisan 2026 Perşembe

arastirma@anadoluyatirim.com.tr

Günlük Strateji

ABD Borsaları, Çarşamba günü ABD piyasaları Fed kararı öncesinde dar aralıkta seyretti. S&P 500 %0,04 hafif kayıpla 7.135,95'ten kapanırken, Nasdaq %0,04 ile yataya yakın pozitif kaldı. Dow Jones %0,57 gerileyerek 48.861'e indi; Russell 2000 %0,60 düşüşle 2.739'a geriledi. OpenAI'nin kullanıcı ve satış hedeflerine ulaşamadığına yönelik haber akışı yapay zeka hisselerinde satış baskısı yarattı. Fed, beklentilere paralel politika faizini %3,50-3,75 bandında sabit tuttu; karar 11'e karşı 1 oyla alındı (Miran indirim yönünde oy kullandı, 3 üye ise şahin metin istedikleri için ayrıştı). Powell, görev süresinin 15 Mayıs'ta sona ermesinin ardından yönetim kurulunda kalmaya devam edeceğini; Warsh'ın FOMC Başkanı olarak seçileceğini açıkladı. "Faiz indirimi düşünmeden önce enerji ve tarifelerin arka yüzünü görmek isteyeceğiz" ve "enerji fiyatlarındaki sıçrama henüz zirve yapmadı" ifadeleri dikkat çekti.

Makro tarafta, Fed karar metninde "enflasyon yükselmiş durumda" ifadesine yer verildi; önceki dönemlerde kullanılan "bir miktar yüksek" değerlendirmesinin yerini aldı. Küresel enerji fiyatlarındaki son artışın enflasyona etkisi açıkça vurgulandı. Powell, enflasyonun önümüzdeki iki çeyrekte gerilemesini beklediğini belirtmekle birlikte enerji şokunun henüz zirve yapmadığını ifade etti. Deutsche Bank ekonomistlerine göre metindeki "ek adımlar" ifadesinden "ek" sözcüğünün çıkarılması faiz indiriminin zayıfladığına işaret etmektedir. Bugün ECB faiz kararı, AB GSYH verisi ve ABD'de çekirdek PCE ile büyüme verileri açıklanacak. Apple Q1 bilançosu da izlenecektir. Yurt içinde dış ticaret dengesi ve TCMB PPK toplantı özeti takip edilecektir.

Jeopolitik gelişmeler, Çarşamba günü iki kritik gelişme yaşandı. Birincisi, Trump'ın İran'ın Hürmüz'ü açma teklifine sıcak bakmadığı ve ablukaya devam kararı aldığı haberi Brent petrolü \$112'ye kadar taşıdı. İkincisi, Birleşik Arap Emirlikleri'nin 1 Mayıs itibarıyla OPEC ve OPEC+ üyeliklerinden ayrılma kararı petrol piyasalarına yönelik belirsizlikleri artırdı. BAE'nin ayrılığı, örgütün üretim kotaları üzerindeki kontrolünü zayıflatabilir ve petrol arzında yeni dinamikler oluşturabilir. Brent petrol \$111,41 (+%6,71) seviyesinde seyrederek savaş döneminin en yüksek seviyelerine ulaştı. Powell'in "enerji fiyatlarındaki sıçrama henüz zirve yapmadı" ifadesi petrol piyasasındaki yukarı yönlü baskının kısa vadede devam edebileceğini düşündürmektedir.

Yurt içinde BIST 100 endeksi Çarşamba günü %0,13 düşüşle 14.311,19 puandan kapandı. Gün içinde 14.476'ya kadar yükselen endeks, Fed kararı öncesi temkinli havada geri çekildi. XU030 %0,05 ile yataya yakın kapandı. TR 10Y tahvil faizi %34,19'a yükseldi. Brent'in \$111'e yükselişi cari açık ve enflasyon görünümü açısından olumsuz bir gelişme olarak izlenmektedir. Fed'in şahin tonu ve yıl içinde gevşeme öngörülmemesi Türkiye'nin dış finansman koşullarını zorlayan bir unsur olmaya devam etmektedir.

Güne Başlarken bugün ECB faiz kararı ve AB GSYH verisi gündemin ön sıralarında yer almaktadır. ECB'nin faizi sabit tutması beklenmekte; ancak enerji fiyatlarına yönelik değerlendirmeler ve ileriye dönük yönlendirme izlenecektir. ABD'de çekirdek PCE ve büyüme verileri Fed'in yönelimini teyit edecek veriler olarak öne çıkmaktadır. Apple Q1 bilançosu teknoloji sektöründeki ayrışmayı belirleyecektir. Brent'in \$111 üzerinde seyretmesi ve Fed'in şahin tonu endeks üzerinde baskı unsuru olmayı sürdürmektedir. BAE'nin OPEC'ten ayrılma kararının petrol piyasasına orta vadeli etkileri de yakından takip edilmelidir. BIST 100'de güne negatif yönde başlanmasını bekliyoruz. Endekste 14.200-14.100 destek bölgesi olarak takip edilebilir; yukarıda ise 14.400 ve 14.500 kısa vadeli direnç konumundadır.

	Kapanış	Değ%
XU100	14.311,19	-0,13
XU030	16.478,35	0,05
XUSIN	18.016,79	0,76
XBANK	16.844,00	-1,75
BIST Hacim-Tüm (mn TL)	278.142	3,15

VIOP-Yakın Vade	Uzlaşma	Önceki
Dolar/TL	45,05	45,09
BIST-30	16451	16569

	Dün	Önceki
S&P 500	7.135,95	7.138,80
Dow Jones Industrial	48.861,81	49.141,93
NASDAQ 100	27.186,98	27.029,01

	Son	Önceki
Türkiye 5 Yıllık CDS Primi	253	239
ABD 10 Yıllık Tahvil Faizi	4,35	4,35
TR 2 Yıllık Tahvil Faizi	40,91	40,86

Spot	Kapanış	Değ%
Dolar Endeksi	98,82	0,24
Dolar/TL	45,10	0,00
Euro/TL	52,68	-0,17
EUR/USD	1,17	-0,21
EUR/GBP	0,87	-0,42
GBP/USD	1,35	-0,18
USD/JPY	160,44	0,51
Altın Gram	6588,42	-1,15
Altın ONS	4543,64	-1,16
Gümüş Gram	103,33	-2,38
Gümüş ONS	71,30	-2,46
Brent Petrol	111,07	6,85

Ekonomik Takvim

12:00 Euro Bölgesi - TÜFE

14:00 İngiltere - BoE Faiz Oranı Kararı

14:00 Türkiye - PPK Toplantı Özeti

15:15 Euro Bölgesi - ECB Faiz Oranı Kararı

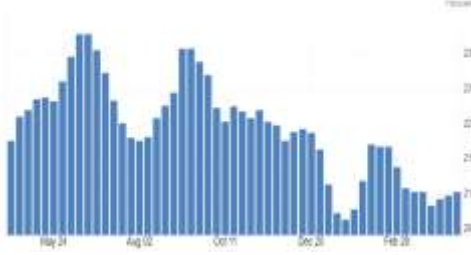
15:30 ABD - GSYH Büyüme Hızı



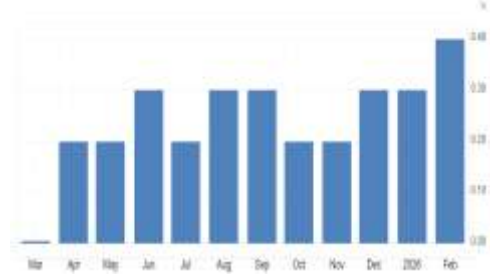
Piyasalarda Bugün

ABD’de bugün İşsizlik Başvuruları 4 Haftalık Ortalaması takip edilecek. ABD’de 4 haftalık ortalama işsizlik başvuruları son veride yaklaşık 209 bin 750 seviyesine yükselerek önceki 209 bin 250 seviyesine göre sınırlı artış göstermiştir. Genel eğilim hâlâ düşük seviyelere işaret ederken, iş gücü piyasasının güçlü görünümünü koruduğu ancak son haftalarda yatay-hafif yukarı yönlü bir hareketin başladığı görülmektedir. Önümüzdeki dönemde açıklanacak yeni başvurular verisi, bu sınırlı yükselişin kalıcı olup olmayacağı ve Fed’in faiz patikasına etkisi açısından yakından izlenecektir.

ABD – İşsizlik Başvuruları 4 Haftalık Ortalama



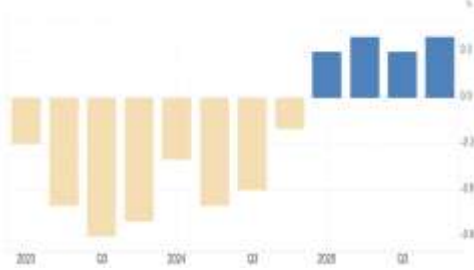
ABD – PCE Fiyat Endeksi (Aylık)



ABD’de bugün ABD’de PCE fiyat endeksi takip edilecek. Şubat ayında aylık bazda %0,4 artarak bir önceki aya göre hız kazanırken, yıllık bazda %2,8 seviyesinde gerçekleşerek yatay bir görünüm sergilemiştir. Veri, özellikle mal fiyatlarındaki artışın yeniden güç kazandığını gösterirken, çekirdek tarafta da yukarı yönlü momentumun sürdüğüne işaret etmektedir. Önümüzdeki dönemde açıklanacak yeni PCE verisi, enflasyondaki bu hızlanmanın kalıcılığı açısından kritik olacak olup, Fed’in faiz indirim zamanlaması üzerinde belirleyici olacaktır.

Almanya’da bugün 2026 yılının ilk çeyreğine yönelik GSYH verileri açıklanacak. Son açıklanan verilere göre ekonomi 2025 yılının dördüncü çeyreğinde çeyreklik bazda %0,3, yıllık bazda ise %0,4 büyümeye kaydetmiştir. Böylece önceki dönemdeki zayıf seyrin ardından sınırlı bir toparlanma görülmüştür. Büyümede kamu harcamaları ve yatırımlar destekleyici olurken, net ihracatın büyümeyi sınırladığı izlenmektedir. 2025 yılı genelinde ise ekonomi %0,2 büyüyerek zayıf bir toparlanmaya işaret etmiştir. Bu hafta açıklanacak veri, büyümenin kalıcılığı ve özellikle iç talep ile dış ticaretin ekonomik aktivite üzerindeki etkisinin devam edip etmediğini görmek açısından takip edilecektir.

Almanya – GSYH – Çeyreklik



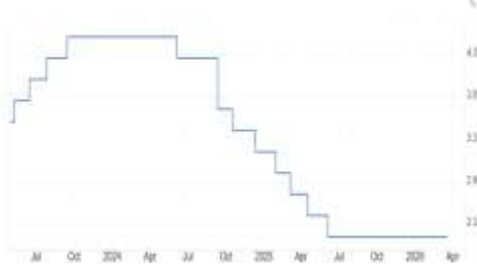
Euro Bölgesi – TÜFE (Aylık)




Euro Bölgesi’nde bugün Nisan ayına ilişkin TÜFE verileri takip edilecek. Yıllık enflasyon Mart 2026’da %2,6’ya yükselirken artışta enerji fiyatları (%5,1) belirleyici olmuştur. Aylık TÜFE %1,3 ile hızlanırken, çekirdek enflasyon %2,3’e gerileyerek daha sınırlı bir fiyat baskısına işaret etmiştir. Bu görünüm, manşette yukarı yönlü riskler sürerken artışın büyük ölçüde enerji kaynaklı olduğunu göstermektedir. Açıklanacak yeni enflasyon verisi, fiyat baskılarının devam edip etmediği ve özellikle çekirdek enflasyonda kalıcı bir gerileme olup olmadığı açısından piyasalar tarafından yakından takip edilecektir.

Euro Bölgesi'nde bugün Avrupa Merkez Bankası tarafından faiz oranı kararı açıklanacak Mart toplantısında faiz oranlarını sabit tutarken, Orta Doğu kaynaklı jeopolitik risklerin enflasyon üzerinde yukarı yönlü, büyüme üzerinde ise aşağı yönlü baskı oluşturduğunu vurgulamıştır. Kısa vadede enflasyon beklentilerinde yukarı yönlü revizyon görülse de orta vadede %2 hedefi korunmaktadır. Önümüzdeki dönemde ECB'nin veri odaklı ve toplantı bazlı yaklaşımını sürdürmesi beklenirken, özellikle enflasyon dinamikleri ve jeopolitik gelişmeler para politikasının yönü açısından belirleyici olacaktır.

Euro Bölgesi – ECB Faiz Oranı




Euro Bölgesi – GSYH (Çeyrekse)




Euro Bölgesi'nde bugün Nisan ayına ilişkin GSYİH takip edilecek. Euro Bölgesi ekonomisi 2025 yılının dördüncü çeyreğinde çeyreklik bazda %0,2 büyürken, yıllık bazda büyüme %1,2 olarak gerçekleşmiş ve sınırlı bir toparlanmaya işaret etmiştir. Büyümede hanehalkı tüketimi destekleyici olurken, yatırımlar ve dış ticaret tarafındaki zayıf görünüm ivmeyi sınırlamıştır. Önümüzdeki dönemde açıklanacak yeni büyüme verileri, ekonomik aktivitedeki toparlanmanın kalıcılığı açısından yakından takip edilecektir.

İngiltere'de bugün İngiltere Merkez Bankası tarafından faiz oranı kararı açıklanacak. İngiltere Merkez Bankası politika faizini Mart 2026'da %3,75 seviyesinde sabit tutmuştur. Kararda yüksek seyreden enerji maliyetleri ve enflasyonist baskılar etkili olurken, Banka fiyatlar ve ücretler üzerindeki ikinci tur etkileri yakından izlemeye devam etmektedir. Önümüzdeki dönemde faiz patikasına ilişkin yönlendirme, enflasyon görünümü ve büyüme dinamiklerine bağlı olarak şekillenecektir.

İngiltere– Faiz Oranı Kararı



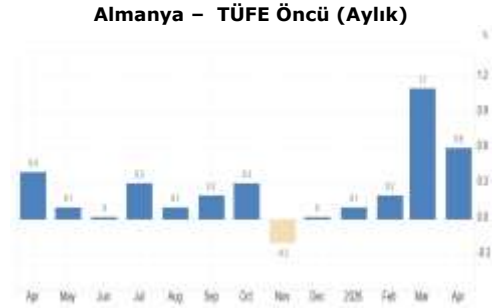
Türkiye – Ticari İşlemler Dengesi



Yurt içinde bugün Mart ayına ilişkin Ticari İşlemler Dengesi takip edilecek. Mart ayında Türkiye'nin dış ticaret açığı geçen yılın aynı dönemine göre artış göstererek 11,3 milyar ABD dolarına yükselmiştir. İthalat yıllık bazda %8,4 artarak 33,2 milyar ABD dolarına ulaşırken, özellikle yatırım malları ve hammaddelerdeki artış dikkat çekmiştir. Buna karşılık ihracat tarafında %6,4'lük daralma görülmüş ve 21,9 milyar ABD doları seviyesine gerilemiştir. İthalattaki artışın enerji ve ara malı kaynaklı olması, dış ticaret açığındaki genişlemenin temel belirleyicisi olurken, ihracattaki zayıflama küresel talep koşullarının etkisini yansıtmaktadır. Bu hafta açıklanacak yeni veri, dış talep görünümü, kur gelişmeleri ve enerji fiyatlarının dış ticaret dengesi üzerindeki etkisinin devam edip etmediğini görmek açısından piyasalar tarafından yakından izlenecektir.

Piyasalarda Dün neler oldu?

ABD’de dün Fed’in faiz kararı takip edildi. Fed, politika faizini piyasa beklentilerine paralel şekilde %3,75 seviyesinde sabit bıraktı. Karar 11’e karşı 1 oyla alınırken, Stephen Miran 25 baz puan faiz indirimi yönünde muhalif kaldı. Ayrıca bazı üyeler faiz kararını desteklemekle birlikte, karar metnindeki görece gevşek tonlamaya katılmadıklarını belirterek Fed içinde görüş ayrılıklarının öne çıktığı görüldü. Açıklanan karar ve mesajlar, Fed’in temkinli duruşunu koruduğuna işaret ederken, kurum içi ayrışmaların artması para politikasının geleceğine ilişkin belirsizliklerin piyasalarda yakından izlenmesine neden oldu.



Almanya’da dün Nisan ayına ilişkin öncü enflasyon verileri açıklandı. Yıllık enflasyon oranı %2,9 seviyesine yükselerek Mart ayındaki %2,7’den artış gösterdi ve piyasa beklentisi olan %3,0’un hafif altında kaldı. Aylık enflasyon ise %0,6 olarak gerçekleşti (önceki %1,1). Veriler, enerji fiyatlarındaki yükselişin etkisiyle Almanya’da enflasyonist baskıların yeniden güç kazandığını gösterdi. Bu gelişme, ECB’nin para politikası beklentileri ve faiz indirim ihtimali açısından önemli bir sinyal olarak değerlendirildi.

Euro Bölgesi’nde dün Nisan ayına ilişkin Ekonomi Güven Endeksi açıklandı. Ekonomi Güven Endeksi, 93,0 seviyesine gerileyerek önceki ayın revize edilmiş değeri olan 96,2’den ve piyasa beklentisi olan 95,2’den belirgin şekilde düştü. Bu düşüş, Euro Bölgesi’nde ekonomik aktiviteye ilişkin genel görünümün önemli ölçüde zayıfladığını ve hem tüketici hem de reel sektör güveninde bozulma yaşandığını teyit etti.



Euro Bölgesi’nde dün Nisan ayına ilişkin tüketici güveni takip edildi. Tüketici Güven Endeksi nihai verisi -20,6 seviyesinde gerçekleşerek önceki döneme göre belirgin bir gerileme gösterdi ve son dönemin en düşük seviyelerine yakın seyretti. Bu sonuç, hanehalkı güveninin zayıf seyrini sürdürdüğünü ve enflasyon ile faiz ortamının tüketici davranışları üzerindeki olumsuz etkisinin devam ettiğini işaret etti.

Yurt içinde dün Mart ayına ilişkin işsizlik oranı açıklandı. Mart ayına ilişkin işsizlik oranı %8,1 seviyesinde gerçekleşti. Oran, önceki aya göre gerileyerek hem beklentilerin hem de önceki dönemin altında kaldı. Bu veri, işgücü piyasasında sınırlı da olsa bir iyileşme sinyali verdiğini gösterdi.



Yurt içinde dün Nisan ayına ilişkin Ekonomik Güven Endeksi açıklandı. Nisan ayına ilişkin Ekonomik Güven Endeksi ise 96,4 seviyesine gerileyerek önceki ayın 97,9 seviyesinden ve piyasa beklentisi olan 97,3'ün altında kaldı. Endeksteki bu düşüş, ekonomik aktiviteye ilişkin genel güvenin zayıflamaya devam ettiğini ve hem tüketici hem de reel sektör beklentilerinde bozulma yaşandığını ortaya koydu.

Finansal Sonuçlar-1Ç26

AGESA (Pozitif): Şirket 1Ç26 döneminde 1,76mlr TL ana ortaklık net kârı açıkladı; piyasa beklentisi 1,66mlr TL seviyesindeydi ve açıklanan rakam beklentinin %6,1 üzerinde gerçekleşti. 4Ç25 döneminde 1,46mlr TL, 1Ç25 döneminde ise 1,18mlr TL ana ortaklık net kârı kaydedilmişti; buna göre net kâr 4Ç25'e kıyasla %20,4, 1Ç25'e kıyasla %48,6 oranında güçlü bir artış gösterdi. Hayat branşında brüt yazılan primler 1Ç26'da 7,05mlr TL ile 1Ç25'e göre %49,3, 4Ç25'e göre %2,5 büyüme kaydetti. Yatırım gelirleri 1Ç26'da 2,09mlr TL ile 4Ç25'e göre %9,4, 1Ç25'e göre %44,7 artarken kârlılığı destekledi; genel teknik bölüm dengesi 1,05mlr TL ile 4Ç25'e göre %23,2, 1Ç25'e göre %79,5 yükseldi.

AKNS (Negatif): Şirket 1Ç26 döneminde 324,2mn TL ana ortaklık net zararı açıkladı; 4Ç25 döneminde 239,4mn TL ana ortaklık net kârı kaydedilirken, 1Ç25 döneminde 231,5mn TL ana ortaklık net zararı yazılmıştı. Buna göre net sonuç 4Ç25'e kıyasla kârdan zarara dönerken, 1Ç25'e kıyasla zararda %40,1 derinleşme kaydetti. Net satış gelirleri 1Ç26'da 5,61mlr TL ile 4Ç25'e göre %25,5 azalırken 1Ç25 seviyesine yakın yatay seyretti. FAVÖK 1Ç26'da 431,0mn TL ile 4Ç25'teki 1,31mlr TL seviyesine kıyasla çeyreklik %67,1 sert bir gerileme gösterdi (1Ç25: 243,8mn TL, Y%76,8). 304,7mn TL'ye yükselen vergi gideri (4Ç25: 759,9mn TL) ve 84,2mn TL'lik faaliyet zararı net sonucu baskıladı.

ANSGR (Nötr): Şirket 1Ç26 döneminde 3,46mlr TL ana ortaklık net kârı açıkladı; piyasa beklentisi 3,88mlr TL seviyesindeydi ve açıklanan rakam beklentinin %10,8 altında gerçekleşti. 4Ç25 döneminde 4,47mlr TL, 1Ç25 döneminde ise 1,98mlr TL ana ortaklık net kârı kaydedilmişti; buna göre net kâr 4Ç25'e kıyasla %22,6 azalırken 1Ç25'e kıyasla %75,2 oranında güçlü bir artış gösterdi. Hayat dışı branşında brüt yazılan primler 1Ç26'da 29,57mlr TL ile 1Ç25'e göre %27,5 büyüme kaydetti (4Ç25: 29,96mlr TL). Yatırım gelirleri 1Ç26'da 9,40mlr TL ile 4Ç25'e göre %8,0, 1Ç25'e göre %31,4 artarken net sonucu destekledi; teknik bölüm dengesi ise 4,75mlr TL ile 4Ç25'e göre %29,7 azalırken 1Ç25'e göre %59,7 yükseldi.

CIMSA (Nötr): Şirket 1Ç26 döneminde 640,7mn TL ana ortaklık net kârı açıkladı. Net kâr 1Ç25'teki 355,1mn TL'ye kıyasla %80 artış kaydetti. Ancak kâr artışının temel kaynağı operasyonel performans değil, 1,24mlr TL'lik net parasal pozisyon kazancı ve ertelenmiş vergi gelirindeki artış (437,6mn TL vs 1Ç25: 140,9mn TL) oldu. Net satış gelirleri 11,63mlr TL ile 1Ç25'e göre neredeyse yatay seyretti (%-0,2). Brüt kâr marjı %14,36'ya gerileyerek 1Ç25'teki %15,43 seviyesinin altında kaldı. Esas faaliyet kârı 386,3mn TL ile 1Ç25'teki 884,7mn TL'ye göre %56 düşüş gösterdi. FAVÖK ise 1,47mlr TL ile 1Ç25'teki 1,43mlr TL'ye göre sınırlı %2,7 artış kaydetti; FAVÖK marjı %12,64 olarak gerçekleşti (1Ç25: %12,29).

30 Nisan 2026 Perşembe

arastirma@anadoluyatirim.com.tr

Finansal giderlerde iyileşme gözlemlendi (-279,9mn TL vs 1Ç25: -409,3mn TL). Net borç/FAVÖK oranı 2,82x olarak gerçekleşti.

EBEBK (Pozitif): Şirket 1Ç26 döneminde 70,6mn TL ana ortaklık net kârı açıkladı; piyasa beklentisi 62,0mn TL seviyesindeydi ve açıklanan rakam beklentinin %13,8 üzerinde gerçekleşti. 4Ç25 döneminde 14,3mn TL ana ortaklık net kârı kaydedilirken, 1Ç25 döneminde 60,1mn TL ana ortaklık net zararı yazılmıştı; buna göre net kâr 4Ç25'e kıyasla yaklaşık 5 kat artarken 1Ç25'e kıyasla zarardan kâra geçiş gerçekleşti. Net satış gelirleri 1Ç26'da 8,35mlr TL ile 8,03mlr TL'lik beklentinin %3,9 üzerinde gerçekleşirken 1Ç25'e göre %22,8 büyümeye gösterdi. FAVÖK 1Ç26'da 748,8mn TL ile 562,3mn TL'lik beklentinin %33,2 üzerinde gerçekleşti; 4Ç25'teki 1,10mlr TL seviyesine kıyasla %32,1 azalsa da 1Ç25'teki 306,8mn TL seviyesine kıyasla %144,1 oranında güçlü artış kaydetti. 614,2mn TL'lik net parasal pozisyon kazancı (4Ç25: 223,5mn TL) net sonucu destekledi.

GARAN (Pozitif): Garanti Bankası 1Ç26 döneminde 33,15mlr TL ana ortaklık net kârı açıkladı; piyasa beklentisi 31,00mlr TL seviyesindeydi ve açıklanan rakam beklentinin %6,9 üzerinde gerçekleşti. 4Ç25 döneminde 26,40mlr TL, 1Ç25 döneminde ise 25,10mlr TL ana ortaklık net kârı kaydedilmişti; buna göre net kâr 4Ç25'e kıyasla %25,6, 1Ç25'e kıyasla %32,1 oranında güçlü bir artış gösterdi. Net faiz gelirleri 1Ç26'da 71,43mlr TL ile 4Ç25'e göre %6,8, 1Ç25'e göre %87,0 büyürken net ücret ve komisyon gelirleri 42,86mlr TL ile yıllık %41,7 artış kaydetti. Net faiz marjı 1Ç26'da %33,4'e (4Ç25: %31,3 / 1Ç25: %22,2), özkaynak kârlılığı %29,7 seviyesine (4Ç25: %28,2 / 1Ç25: %31,5) yükseldi. Diğer yandan, beklenen zarar karşılıkları 1Ç26'da 30,46mlr TL'ye yükselerek (4Ç25: 20,06mlr TL) kârlılık üzerinde sınırlı baskı oluşturdu; 5,29mlr TL'lik net ticari zarar ise (4Ç25: 6,68mlr TL zarar) bir miktar normalleşti.

GOODY (Nötr): Şirket 1Ç26 döneminde 120,6mn TL ana ortaklık net kârı açıkladı; 4Ç25 döneminde 1,45mlr TL ana ortaklık net zararı kaydedilirken, 1Ç25 döneminde 174,8mn TL ana ortaklık net kârı yazılmıştı. Buna göre net sonuç 4Ç25'e kıyasla zarardan kâra dönerken, 1Ç25'e kıyasla %31,0 sınırlı bir gerileme kaydetti. Net satış gelirleri 1Ç26'da 7,59mlr TL ile 4Ç25'e göre %3,3 artarken 1Ç25'e göre %11,8 azaldı. FAVÖK 1Ç26'da 423,0mn TL ile 4Ç25'teki 37,7mn TL'lik FAVÖK zararından kâra dönerken, 1Ç25'teki 1,54mlr TL seviyesine kıyasla %72,5 daraldı. 1Ç26'da 724,9mn TL'ye yükselen net parasal pozisyon kazancı (4Ç25: 107,9mn TL) ve 58,6mn TL'lik vergi geliri (4Ç25: 336,8mn TL gider) net sonucu destekledi.

KORDS (Pozitif): Şirket 1Ç26 döneminde 33,0mn TL ana ortaklık net kârı açıkladı; 4Ç25 döneminde 632,4mn TL, 1Ç25 döneminde ise 338,6mn TL ana ortaklık net zararı kaydedilmişti. Buna göre şirket hem çeyreklik hem yıllık bazda zarardan kâra geçiş gerçekleştirdi. Net satış gelirleri 1Ç26'da 8,76mlr TL ile 4Ç25'e göre %16,0, 1Ç25'e göre %11,6 büyüdü; FAVÖK 1Ç26'da 637,0mn TL ile 4Ç25'teki 20,6mn TL FAVÖK zararından kâra dönerken 1Ç25'teki 504,7mn TL seviyesine kıyasla %26,2 artış kaydetti. Faaliyet kârı 1Ç26'da 613,5mn TL ile 4Ç25'teki 530,7mn TL'lik faaliyet zararını telafi ederken 1Ç25'in 167,9mn TL seviyesinin de oldukça üzerinde gerçekleşti.

THYAO (Sınırlı Pozitif): Şirket 1Ç26 döneminde 9,91mlr TL ana ortaklık net kârı açıkladı. Piyasa medyan beklentisi 6,03 mlr TL net kâr yönündeydi. Net kâr 1Ç25'teki 1,8mlr TL zarara kıyasla kâra dönüş gerçekleştirdi. Net satış gelirleri 1Ç26'da 257,96mlr TL ile 1Ç25'e kıyasla %46 artış gösterdi. FAVÖK 21,26mlr TL ile 1Ç25'teki 10,16mlr TL'ye göre %110 artış kaydetti. FAVÖK marjı %8,24 ile 1Ç25'teki %5,75 seviyesinden 249 baz puan iyileşti. Brüt kâr marjı %8,36 olarak gerçekleşti (1Ç25: %6,64). Faaliyet giderleri %30 artışla 28,67mlr TL'ye yükselirken, finansal giderlerde 1Ç25'e göre sınırlı iyileşme görüldü. Bilanço tarafında aktif toplamı %7,4 büyüyerek 2,16 trilyon TL'ye, özsermaye %2,9 artışla 966mlr TL'ye ulaştı. Net borç/FAVÖK oranı 3,13x olarak gerçekleşti. Ertelenmiş vergi giderleri net kâr üzerinde baskı unsuru olmaya devam etti.

Ekonomi Haberleri

Altında Fed etkisi... Altın, üç günlük sert düşüşün ardından gelen alım fırsatlarıyla kayıplarının bir kısmını geri alarak ons başına 4.580 doların üzerine çıkmıştır. Fed'in faizleri sabit tutma kararı almasına rağmen, 1992'den bu yana ilk kez dört yetkilinin karara karşı çıkması, politika görünümünde derin ayrışmalar olduğunu göstermiştir. Orta Doğu'daki savaşın dokuzuncu haftasında enerji sevkiyatının durma noktasına gelmesiyle petrol fiyatları 120 dolar seviyelerine yaklaşırken; barış görüşmelerinde ilerleme sağlanamaması ve ABD'nin İran limanlarına yönelik ablukayı sürdürme kararlılığı altın fiyatları üzerinde baskı oluşturmaya devam etmektedir. Powell ise petrol şokunun ABD üzerindeki etkisinin Avrupa ve Asya'ya kıyasla daha sınırlı kalacağını ve Fed'in bağımsızlığının risk altında olduğunu düşündüğünü ifade etmiştir. (BloombergHT)

Çin'de fabrika faaliyetleri beklentileri aştı... Çin'in resmi imalat PMI verisi Nisan ayında 50,3 olarak açıklanarak 50,1 olan beklentilerin üzerinde gerçekleşmiştir. Sanayi üretimi güçlü kalmaya devam etse de, yeni siparişler alt endeksinin 51,6'dan 50,6'ya gerilemesiyle büyüme ivmesi önceki aya göre yavaşlamıştır. İmalat dışı PMI ise hizmetler ve inşaat sektörlerindeki küçülmenin etkisiyle 49,4'e gerileyerek daralma bölgesine inmiştir. Uzmanlar, iç talepteki zayıflığın politika gündeminde kritik bir başlık olmaya devam ettiğini belirtmektedir. (BloombergHT)

Petrolde 120 dolar eşiği aşıldı... Petrol fiyatları, ABD Başkanı Donald Trump'ın İran'ın Hürmüz Boğazı'nı yeniden açma teklifini reddetmesi ve nükleer müzakerelerin tıkanmasıyla 2022 ortasından bu yana en yüksek seviyelerine ulaşmıştır. Brent petrol %1,96 artışla varil başına 120 dolara, ABD ham petrolü (WTI) ise 107,09 dolara yükselirken; Goldman Sachs verilerine göre stratejik öneme sahip Hürmüz Boğazı'ndan yapılan ihracat normal seviyelerin yalnızca %4'üne gerilemiştir. Trump, sosyal medya üzerinden İran'ın bir an önce nükleer kapsamlı bir anlaşmaya varması gerektiğini belirterek uzun süreli bir deniz ablukası için hazırlık talimatı verirken; arz tarafındaki bu kısıtlılık ve BAE'nin üretim artışının orta vadede kalması, piyasalardaki sıkışıklığın derinleşebileceği endişelerini tırmandırmıştır. (BloombergHT)

ABD'li teknoloji devleri 2026'nın ilk çeyreğinde beklentileri aştı... Alphabet, Amazon, Meta ve Microsoft'un gelir ve karları bu dönemde piyasa öngörülerinin üzerinde gerçekleşmiştir. Alphabet'in geliri 109,9 milyar dolara, karı ise %81 artışla 62,6 milyar dolara ulaşırken şirket temettü ödemelerini %5 artırmıştır. Amazon'un satışları 181,5 milyar dolara, net karı ise %77 artarak 30,3 milyar dolara yükselirken; Meta'nın geliri 56,3 milyar dolar, net karı ise %61 artışla 26,8 milyar dolar olarak kaydedilmiştir. Microsoft tarafında ise gelir 82,9 milyar dolara çıkmış, Azure ve bulut hizmetlerindeki %40'luk büyümenin desteğiyle net kar 31,8 milyar dolar seviyesine ulaşmıştır. Diğer yandan Fed Başkanı Powell, faizlerin sabit tutulduğu toplantı sonrası bankanın bağımsızlığının risk altında olduğunu belirtirken, enflasyonun beklendiği gibi davranmadığını ve petrol şokunun ABD üzerindeki etkisinin diğer bölgelere göre daha sınırlı kalacağını ifade etmiştir. (BloombergHT)

Fed savaş ve değişen liderlik gölgesinde faizi değiştirmede, Fed, kritik Nisan toplantısında faizleri sabit tuttu. Banka İran savaşı kaynaklı maliyet artışlarının tetiklemesiyle enflasyonda hızlanma beklendiği bir dönemde politika faizini yüzde 3,50-3,75 bandında bıraktı. Fed'in son toplantısındaki tablo ise Orta Doğu'daki çatışmanın neden olduğu artan belirsizlik ortamında politika görünümüne ilişkin görüş ayrılığının derinleştiğini ortaya koydu. Dört yetkili karara karşı oy kullandı; bunlardan üçü, merkez bankasının sonunda faiz indirimlerine yeniden başlayacağını ima eden toplantı sonrası açıklamalarındaki ifadelerle de itiraz etti. Komite, Cleveland Fed Başkanı Beth Hammack, Minneapolis Fed Başkanı Neel Kashkari ve Dallas Fed Başkanı Lorie Logan'ın "federal fon oranı için hedef aralığının korunmasını desteklediklerini ancak bu aşamada açıklamaya gevşeme eğiliminin dahil edilmesini desteklemediklerini" belirtti. Fed Governörü Stephen Miran da faiz indirimi lehinde taraf alarak Fed'in kararına karşı oy kullandı. Fed karar metninde de sınırlı bir revizyon yaparak "Orta Doğu'daki gelişmeler ekonomik görünüm konusunda yüksek düzeyde belirsizliğe katkıda bulunuyor" ifadelerini kullandı. (BloombergHT)

30 Nisan 2026 Perşembe

arastirma@anadoluyatirim.com.tr

Trump: Nükleer anlaşmaya kadar abluka sürecek, ABD Başkanı Donald Trump, İran'ın nükleer programına ilişkin ABD'nin endişelerini giderecek bir anlaşma sağlanana kadar bu ülkeye yönelik deniz ablukasını sürdüreceğini açıkladı. (BloombergHT)

Piyasanın Nisan ayı enflasyon beklentisi aylık yüzde 3,20, Bloomberg HT'nin anketine göre Nisan'da enflasyonun aylık yüzde 3,20, yıllık yüzde 31,17 olması bekleniyor. Bloomberg HT anketine katılan kurumların beklentisi Mart ayında yıllık enflasyonun 31,43; aylık enflasyonun ise yüzde 2,40 olacağı yönündeydi. (BloombergHT)

Ziraat Bankası'na 1,75 milyar dolarlık sendikasyon, Ziraat Bankası 24 ülkeden 60 bankanın katılımıyla sağlanan krediyi yüzde 100 yeniledi. Bankadan yapılan açıklamaya göre, iki dilim halinde yapılandırılan işlem kapsamında 849 milyon dolar ve 767 milyon euro kaynak sağlandı. Sürdürülebilirlik bağlantılı kredi olarak kurgulanan işlemin performans kriterleri; yeşil varlık oranını artıran finansman faaliyetleri ile sürdürülebilir tarımın desteklenmesi olarak belirlendi. (BloombergHT)

Rusya'dan OPEC+ kararı, Kremlin, BAE'nin OPEC+ kararı üstüne, "Rusya kalmaya devam edecek. Bu format, enerji piyasalarındaki dalgalanmaları önemli ölçüde en aza indirmeye yardımcı olmaktadır" açıklaması yaptı. (BloombergHT)

Türkiye'nin altın talebinde yeni rekor, Dünya Altın Konseyi verilerine göre yılın ilk çeyreğinde Türkiye'nin altın külçe ve sikke talebi bir önceki yılın aynı dönemine göre yüzde 29 artışla 26,1 tona yükseldi. Aynı çeyrekte altın talebine toplam değer üzerinden bakıldığında ise Türkiye'nin altın külçe ve sikke talebinin 4,5 milyar dolarla rekor seviyeye yükseldiği görüldü. (BloombergHT)

İsveç'ten jet yakıtı konusunda "yokluk" yaşanabileceği uyarısı, İsveç Enerji Bakanı Ebba Busch, Orta Doğu'daki çatışmalar ve Hürmüz Boğazı'ndaki aksaklıklar nedeniyle jet yakıtı fiyatlarının yükseldiğini belirterek, bu durumun ilerleyen dönemde bir yokluğa yol açabileceği uyarısında bulundu. (Anadolu Ajansı)

AB'den Orta Doğu'daki krizden etkilenen sektörlere yardım hazırlığı, Avrupa Birliği (AB) Komisyonu, Orta Doğu'daki çatışmalar nedeniyle yükselen enerji ve gübre fiyatlarından etkilenen tarım, ulaştırma ve sanayi sektörlerine destek sağlanabilmesi amacıyla üye ülkeler için geçici devlet yardımı çerçevesini kabul etti. (Anadolu Ajansı)

Elektrikli araçların pazar payının bu yıl yüzde 25'e yükselmesi bekleniyor, Motorlu Araç Satıcıları Federasyonu Başkanı Aydın Erkoç, bu yıl elektrikli araçların toplam satışlar içindeki payının yüzde 25 seviyelerine ulaşabileceğini bildirdi. (Anadolu Ajansı)

Almanya'da istihdam beklentileri Kovid-19 salgınından beri en düşük seviyeye geriledi, Almanya'da jeopolitik gerilimler ve artan maliyetler nedeniyle şirketlerin işten çıkarma planları hız kazanırken istihdam barometresi bu ay 91,3 puana geriledi. (Anadolu Ajansı)

Uluslararası Atom Enerjisi Ajansı: Yeni nesil reaktörler 70 yıllık deneyimle şekilleniyor, Uluslararası Atom Enerjisi Ajansı (IAEA), yeni nesil nükleer reaktörlerin sektörün 70 yıllık işletme deneyiminden yararlanılarak geliştirildiğini ve güvenlik standartlarının güçlendirilmesiyle şekillendiğini bildirdi. (Anadolu Ajansı)

Orta Doğu'daki savaşın AB'ye enerji faturası 27 milyar avroyu aştı, AB Komisyonu Başkanı von der Leyen, ABD ve İsrail'in İran'a saldırılarıyla başlayan savaş nedeniyle AB'nin 60 günde fosil yakıt ithalatına 27 milyar avrodan fazla ek harcama yaptığını, çatışmanın etkilerinin yıllarca sürebileceğini söyledi. (Anadolu Ajansı)

Trump'ın, ABD'de yükselen yakıt fiyatlarına karşı enerji sektörüyle görüştüğü iddia edildi, ABD Başkanı Donald Trump'ın, ülkede yakıt fiyatlarının ABD/İsrail-İran Savaşı'nın ardından yükselmesi nedeniyle enerji sektöründen firmaların yöneticileriyle Beyaz Saray'da bir araya geldiği iddia edildi. (Anadolu Ajansı)

Genel Kurullar

Hisse Kodu	Şirket Kodu	Tarih
MAKIM	Makim Makine Teknolojileri Sanayi A.Ş.	30.04.2026
SKYLP	Skyalp Finansal Teknolojiler A.Ş.	30.04.2026
BARMA	Barem Ambalaj Sanayi ve Ticaret A.Ş.	30.04.2026
DNISI	Dinamik Isı Makine Yalıtım Malzemeleri Sanayi ve Ticaret A.Ş.	30.04.2026
DOFRB	DOF Robotik Sanayi A.Ş.	30.04.2026
GENKM	Gentaş Kimya Sanayi ve Ticaret Pazarlama A.Ş.	30.04.2026
ICB	ICBC Turkey Bank	30.04.2026
INTEM	İntema İnşaat ve tesisat Malzemeleri Yatırım ve Pazarlama A.Ş.	30.04.2026
KARSN	Karsan Otomotiv Sanayi ve Ticaret A.Ş.	30.04.2026
POLHO	Polisan Holding A.Ş.	30.04.2026
MMCAS	MMC Sanayi ve Ticari Yatırımlar A.Ş.	18.05.2026
SAYAS	Say Yenilebilir Enerji Ekipmanları Sanayi ve Ticaret A.Ş.	21.05.2026

Temettü Tablosu

Hisse Kodu	Son Kapanış (TL)	NAKİT DAĞITIM-TL			Teklif Edilen Dağıtım Tarihi	KALAN GÜN SAYISI	Son Kapanışa Göre Brüt Temettü Verimi (%)
		Brüt Temettü Toplamı (Bin TL)	Brüt Temettü (Hisse Başı)	Net Temettü (Hisse Başı)			
NETCD	128,92	600.000	4,38	3,72	30.04.2026	0	3,40
ALARK	97,15	1.328.145	3,05	2,62	4.05.2026	4	3,14
KFEIN	8,90	4.000	0,02	0,02	4.05.2026	4	0,23
LIDER	119,00	29.412	0,04	0,03	6.05.2026	6	0,03
NTGAZ	12,25	600.000	0,87	0,74	6.05.2026	6	7,10
MAVI	43,00	1.329.252	1,67	1,42	6.05.2026	6	3,89
ECILC	85,55	1.200.000	1,75	1,49	6.05.2026	6	2,05
ECZYT	386,50	600.000	5,71	4,86	6.05.2026	6	1,48
KLKIM	33,60	300.000	0,65	0,55	8.05.2026	8	1,94
ASUZU	68,30	602.160	2,39	2,02	12.05.2026	12	3,50
GIPTA	79,50	201.925	1,53	1,30	12.05.2026	12	1,92
AEFES	18,61	1.005.099	0,17	0,14	13.05.2026	13	0,91
MCARD	161,90	500.000	5,40	4,59	13.05.2026	13	3,34
BRKVY	93,30	29.555	0,53	0,45	13.05.2026	13	0,57
MGROS	626,00	825.000	4,56	3,87	13.05.2026	13	0,73

30 Nisan 2026 Perşembe

arastirma@anadoluyatirim.com.tr

TRCAS	46,48	600.000	2,35	2,00	13.05.2026	13	5,05
SARKY	26,12	352.941	0,35	0,30	18.05.2026	18	1,35
GENTS	7,99	117.647	0,16	0,13	20.05.2026	20	1,96
AGHOL	30,92	1.700.000	0,70	0,59	20.05.2026	20	2,26
LKMNH	15,03	50.000	0,23	0,20	20.05.2026	20	1,54
KTLEV	110,50	200.000	0,10	0,08	20.05.2026	20	0,09
TRGYO	96,65	5.000.000	5,00	5,00	21.05.2026	21	5,17
GRTHO	254,00	56.134	0,45	0,38	22.05.2026	22	0,18
SISE	45,88	1.800.000	0,59	0,50	1.06.2026	32	1,28
AVPGY	59,25	1.000.000	2,50	2,50	3.06.2026	34	4,22
ATATP	144,10	93.750	1,00	0,85	10.06.2026	41	0,69
BIMAS	727,00	2.400.000	4,00	3,40	17.06.2026	48	0,55
EMPAE	38,60	17.000	0,10	0,09	18.06.2026	49	0,26
KTLEV	110,50	200.000	0,10	0,08	23.06.2026	54	0,09
EKGYO	20,18	2.280.000	0,60	0,60	24.06.2026	55	2,97
AVPGY	59,25	1.000.000	2,50	2,50	24.06.2026	55	4,22
LOGO	141,20	500.000	5,26	4,47	30.06.2026	61	3,73
ZRGYO	21,50	436.272	0,09	0,09	30.06.2026	61	0,43
HLGYO	5,73	2.210.000	0,58	0,58	30.06.2026	61	10,04
LILAK	35,50	900.025	1,53	1,30	6.07.2026	67	4,30
LIDER	119,00	29.412	0,04	0,03	8.07.2026	69	0,03
GIPTA	79,50	1.025	0,01	0,01	14.07.2026	75	0,01
TAVHL	278,75	655.719	1,81	1,53	21.07.2026	82	0,65
KTLEV	110,50	200.000	0,10	0,08	21.07.2026	82	0,09
GRTHO	254,00	56.126	0,45	0,38	22.07.2026	83	0,18
OSMEN	7,45	20.071	0,05	0,04	29.07.2026	90	0,67
DOAS	180,30	3.300.000	15,00	12,75	13.08.2026	105	8,32
TURSG	13,68	3.000.000	0,30	0,26	27.08.2026	119	2,19
SUWEN	8,61	100.000	0,18	0,15	31.08.2026	123	2,07
LIDER	119,00	29.412	0,04	0,03	8.09.2026	131	0,03
BIMAS	727,00	3.000.000	5,00	4,25	16.09.2026	139	0,69
BIGCH	7,49	53.500	0,10	0,09	18.09.2026	141	1,34
MACKO	41,20	180.000	1,80	1,53	22.09.2026	145	4,37
TAVHL	278,75	655.719	1,81	1,53	22.09.2026	145	0,65
GIPTA	79,50	1.025	0,01	0,01	22.09.2026	145	0,01
LKMNH	15,03	50.000	0,23	0,20	28.09.2026	151	1,54
TUPRS	275,50	13.000.000	6,75	5,73	30.09.2026	153	2,45
EBEBK	70,00	100.000	0,63	0,53	15.10.2026	168	0,89
AEFES	18,61	1.005.099	0,17	0,14	15.10.2026	168	0,91
OSMEN	7,45	20.071	0,05	0,04	26.10.2026	179	0,67



30 Nisan 2026 Perşembe

arastirma@anadoluyatirim.com.tr

LIDER	119,00	29.412	0,04	0,03	6.11.2026	190	0,03
KBORU	26,72	16.908	0,03	0,02	6.11.2026	190	0,11
GIPTA	79,50	1.025	0,01	0,01	17.11.2026	201	0,01
ASELS	425,50	1.950.000	0,43	0,36	24.11.2026	208	0,10
TCELL	112,10	8.800.000	4,00	3,40	9.12.2026	223	3,57
EBEBK	70,00	100.000	0,63	0,53	15.12.2026	229	0,89
EREGL	33,72	3.850.000	0,55	0,47	15.12.2026	229	1,63
ISDMR	48,28	13.050.000	4,50	3,83	15.12.2026	229	9,32
BIMAS	727,00	3.000.000	5,00	4,25	16.12.2026	230	0,69
GWIND	31,74	403.600	0,75	0,63	31.12.2026	245	2,35
GLYHO	15,05	200.000	0,10	0,09	31.12.2026	245	0,68

1Ç26 Bilanço Takvimi

Şirket Kodu	NET KAR (mn TL)			Net Satışlar (mn TL)		FAVÖK (mn TL)		Kaynak	Tarih
	1Ç25	4Ç25	1Ç26 (Beklenti)	4Ç25	1Ç26 (Beklenti)	4Ç25	1Ç26 (Beklenti)		
KLYPV	-596,00	-1111,00						KAP	30.04.2026
TRALT	601,00	-660,00	2769,00	2996,00	8214,00	1102,00	3123,00	KAP	30.04.2026
CCOLA	1516,00	-604,00	4229,75	35700,00	52031,05	5534,00	8666,50	KAP	4.05.2026
ENJSA	2051,00	-3136,00	2523,12	62782,00	64858,00	10988,00	17447,09	KAP	4.05.2026
AEFES	-881,00	2706,00	2491,00	47009,00	62344,79	6054,00	8282,50	KAP	5.05.2026
FROTO	7714,00	10648,00	5135,49	223104,00	189195,91	13764,00	9889,21	KAP	5.05.2026
ISCTR	12170,00	23746,00	18013,00					KAP	5.05.2026
MGROS	1166,00	863,00	680,00	105067,00	109108,50	7509,00	4701,00	KAP	5.05.2026
OTKAR	-551,00	-1003,00	-1227,00	19678,00	10109,00	621,00	-317,00	KAP	5.05.2026
TOASO	-167,00	5295,00	2450,00	121703,00	94724,00	4589,00	2495,00	KAP	5.05.2026

Ekonomik Takvim

30 Nisan Perşembe

Ülke	TSİ	Veri	Dönem	Beklenti	Önceki
Türkiye	10:00	Hizmet ÜFE - Yıllık	Mar		33,58%
Türkiye	10:00	Hizmet ÜFE - Aylık	Mar		2,10%
Türkiye	10:00	Ticari İşlemler Dengesi - USD (Final)	Mar		-9.0mlr
Almanya	10:55	İşsizlik Oranı	Nis	6,30%	6,30%
Almanya	11:00	GSYH Büyüme Oranı - Yıllık (Öncü)	1Ç26	0,30%	0,40%
Almanya	11:00	GSYH Büyüme Oranı - Çeyrek (Öncü)	1Ç26	0,20%	0,30%
Euro Bölgesi	12:00	GSYH Büyüme Oranı - Yıllık (Öncü)	Nis	0,90%	1,20%



30 Nisan 2026 Perşembe

arastirma@anadoluyatirim.com.tr

Euro Bölgesi	12:00	GSYH Büyüme Oranı - Çeyreksele (Öncü)	Nis	0,20%	0,20%
Euro Bölgesi	12:00	TÜFE - Yıllık (Öncü)	Nis	2,90%	2,60%
Euro Bölgesi	12:00	TÜFE - Aylık (Öncü)	Nis		1,30%
Euro Bölgesi	12:00	TÜFE - Çekirdek (Öncü)	Nis		2,30%
Euro Bölgesi	12:00	İşsizlik Oranı	Mar		6,20%
Türkiye	14:00	PPK Toplantı Özeti			
İngiltere	14:00	İngiltere Merkez Bankası Faiz Oranı Kararı		3,75%	3,75%
İngiltere	14:00	BoE Para Politikası Raporu			
İngiltere	14:00	PPK Toplantı Özeti			
Türkiye	14:30	Menkul Kıymet İstatistikleri	Haf		
Türkiye	14:30	Brüt Döviz Rezervleri - USD	Haf		
Euro Bölgesi	15:15	ECB Faiz Oranı Kararı			2,15%
ABD	15:30	Çekirdek PCE Fiyat Endeksi - Aylık	Mar	0,30%	0,40%
ABD	15:30	Çekirdek PCE Fiyat Endeksi - Yıllık	Mar	3,20%	3,00%
ABD	15:30	GSYH Büyüme Hızı - Çeyreksele	1Ç26	2,30%	0,50%
ABD	15:30	İşsizlik Başvuruları 4 Haftalık Ortalama			210.75bn
Euro Bölgesi	15:45	ECB Basın Toplantısı			
ABD	23:30	Fed Bilançosu			
Türkiye		KLYPV Finansal Sonuçları	1Ç26		-1.111mln
Türkiye		TRALT Finansal Sonuçları	1Ç26	2.769mln	-660mln

1 Mayıs Cuma

Ülke	TSİ	Veri	Dönem	Beklenti	Önceki
Japonya	03:30	S&P Küresel İmalat PMI (Final)	Nis	54,9	51,6
İngiltere	11:30	S&P Küresel İmalat PMI (Final)	Nis	53,6	51,0
ABD	16:45	S&P Küresel İmalat PMI (Final)	Nis	54,0	52,3
ABD	17:00	ISM İmalat PMI	Nis	53	52,7

4 Mayıs Pazartesi

Ülke	TSİ	Veri	Dönem	Beklenti	Önceki
Türkiye	10:00	TÜFE - Aylık	Nis		1,94%
Türkiye	10:00	TÜFE - Yıllık	Nis		30,87%
Türkiye	10:00	Yİ- ÜFE - Aylık	Nis		28,08%
Türkiye	10:00	Yİ-ÜFE - Yıllık	Nis		2,30%
Almanya	07:55	S&P Küresel İmalat PMI (Final)	Nis	51,2	52,2
Euro Bölgesi	08:00	S&P Küresel İmalat PMI (Final)	Nis	52,2	51,6
Türkiye		CCOLA Finansal Sonuçları	1Ç26	4229,7mln	-604mln
Türkiye		ENJSA Finansal Sonuçları	1Ç26	2523,1mln	-3136mln

5 Mayıs Salı

Ülke	TSİ	Veri	Dönem	Beklenti	Önceki
Çin		İşçi Bayramı (Tatil)			
Japonya		Ulusal Egemenlik Bayramı (Tatil)			
ABD	12:30	Ticari İşlemler Dengesi - USD	Mar		-57.3B
ABD	13:45	S&P Küresel Hizmetler PMI Finali	Nis	51.3	49.8



30 Nisan 2026 Perşembe

arastirma@anadoluyatirim.com.tr

ABD	13:45	S&P Küresel Bileşik PMI Final	Nis	52.0	50.3
ABD	14:00	ISM Hizmetler PMI	Nis		54.0
Türkiye		MGROS Finansal Sonuçları	1Ç26	680mln	863mln
Türkiye		AEFES Finansal Sonuçları	1Ç26	2491mln	2706mln
Türkiye		FROTO Finansal Sonuçları	1Ç26	5135mln	10648mln
Türkiye		TOASO Finansal Sonuçları	1Ç26	2450mln	5295mln
Türkiye		OTKAR Finansal Sonuçları	1Ç26	-1227mln	-1003mln
Türkiye		ISCTR Finansal Sonuçları	1Ç26	18013mln	23746mln

6 Mayıs Çarşamba

Ülke	TSİ	Veri	Dönem	Beklenti	Önceki
Çin	01:45	RatingDog İmalat Satın Alma Yöneticileri PMI	Nis		52.1
Çin	01:45	RatingDog Bileşik Satın Alma Yöneticileri PMI	Nis		52.5
Almanya	07:55	S&P Küresel Bileşik PMI Final	Nis	48.3	51.9
Almanya	07:55	S&P Küresel Hizmet PMI Final	Nis	46.9	50.9
Euro Bölgesi	08:00	S&P Küresel Bileşik PMI Final	Nis	48.6	50.7
Euro Bölgesi	08:00	S&P Küresel Hizmet PMI Final	Nis	47.4	50.2
İngiltere	08:30	S&P Küresel Bileşik PMI Final	Nis	52.0	50.3
İngiltere	08:30	S&P Küresel Hizmet PMI Final	Nis	52.0	50.5
Euro Bölgesi	09:00	ÜFE - Aylık	Mar		-0,7
Euro Bölgesi	09:00	ÜFE - Yıllık	Mar		-3
ABD	12:15	ADP İstihdam Değişimi	Nis		62bn
ABD	17:00	Fed Goolsbee Konuşması			
Japonya	23:50	BoJ Para Politikası Toplantı Tutanakları			
Türkiye		AYGAZ Finansal Sonuçları	1Ç26	615mln	2128mln
Türkiye		MPARK Finansal Sonuçları	1Ç26	1205mln	1284mln
Türkiye		SAHOL Finansal Sonuçları	1Ç26	329mln	4616mln
Türkiye		TTKOM Finansal Sonuçları	1Ç26	6000mln	718mln
Türkiye		TUPRS Finansal Sonuçları	1Ç26	3712mln	6750mln

Kaynak: Investing, Matriks, TÜİK, TCMB, Foreks, Research Turkey, Trading Economics

Anadolu Yatırım Araştırma Bölümü**Sevgül YIRTAR**

Anadolu Yatırım Araştırma Departmanı | Bölüm Başkanı
Bankacılık, Holding ve Savunma
Syirtar@anadoluyatirim.com.tr | www.anadolubank.com.tr (216) 649 77 35

Dr. Gözde SARAK

Anadolu Yatırım Araştırma Departmanı | Yönetmen
Otomotiv, Telekomünikasyon ve Demir-Çelik
Garak@anadoluyatirim.com.tr | www.anadolubank.com.tr (216) 649 77 36

Ecrin ŞARK

Anadolu Yatırım Araştırma Departmanı | Yönetmen Yardımcısı
Havacılık, Gayrimenkul ve Çimento
Esark@anadoluyatirim.com.tr | www.anadolubank.com.tr (216) 649 77 39

Mehmet Ali KATMER

Anadolu Yatırım Araştırma Departmanı | Yönetmen Yardımcısı
Enerji, Perakende ve Gıda
Makatmer@anadoluyatirim.com.tr | www.anadolubank.com.tr (216) 649 77 37

Anadolu Yatırım Araştırma Bölümü

Araştırma Bölümü : arastirma@anadoluyatirim.com.tr | (216) 649 77 35



Twitter adresimiz için [tıklayınız...](#)

Facebook adresimiz için [tıklayınız...](#)

Uyarı: Burada yer alan yatırım bilgi, yorum ve tavsiyeleri yatırım danışmanlığı kapsamında değildir. Yatırım danışmanlığı hizmeti, yetkili kuruluşlar tarafından kişilerin risk ve getiri tercihleri dikkate alınarak kişiye özel sunulmaktadır. Burada yer alan yorum ve tavsiyeler ise genel niteliktedir. Bu tavsiyeler mali durumunuz ile risk ve getiri tercihlerinize uygun olmayabilir. Bu nedenle, sadece burada yer alan bilgilere dayanarak yatırım kararı verilmesi beklentilerinize uygun sonuçlar doğurmayabilir.

Bu rapor tarafımızca doğruluğu ve güvenilirliği kabul edilmiş kaynaklar kullanılarak hazırlanmış olup yatırımcılara kendi oluşturacakları yatırım kararlarında yardımcı olmayı hedeflemekte ve herhangi bir yatırım aracını alma veya satma yönünde yatırımcıların kararlarını etkilemeyi amaçlamamaktadır. Yatırımcıların verecekleri yatırım kararları ile bu raporda bulunan görüş, bilgi ve veriler arasında bir bağlantı kurulamayacağı gibi, söz konusu kararların neticesinde oluşabilecek yanlışlık veya zararlardan kurum çalışanları ile Anadolubank A.Ş. ve Anadolu Yatırım Menkul Kıymetler A.Ş.'nin herhangi bir sorumluluğu bulunmamaktadır.