

	Kapanış	Değ%
XU100	10.082,77	+1,69
XU030	10.947,40	+2,01
XUSIN	14.671,63	+1,07
XBANK	13.404,88	+1,90
BIST Hacim-Tüm (mn TL)	162.185	-4,36

VIOP-Yakın Vade	Uzlaşma	Önceki
BIST-30	10.972	10.778
Dolar/TL	32,38	32,51

	Dün	Önceki
S&P 500	5.116,16	5.099,95
Dow Jones Industrial	38.386,10	38.239,67
NASDAQ Composite	15.983,08	15.927,90

	Son	Önceki
Türkiye 5 Yıllık CDS Primi	296	303
ABD 10 Yıllık Tahvil Faizi	4,61	4,66
TR 2 Yıllık Tahvil Faizi	44,34	44,70

Spot	Kapanış	Değ%
Dolar Endeksi	105,733	-0,20
Dolar/TL	32,5064	0,09
Euro/TL	34,9385	0,61
EUR/USD	1,0721	0,26
EUR/GBP	0,85343	-0,30
GBP/USD	1,25622	0,55
USD/JPY	156,34	-1,27
Altın Gram	2.441,57	0,02
Altın ONS	2.335,49	-0,10
Gümüş Gram	28,3615	-0,18
Gümüş ONS	27,142	-0,26
Brent Petrol	87,24	-0,92

En Hacimliler	Kapanış	mn TL
THYAO	326,00	13.145
YKBNK	31,92	4.402
ISCTR	13,53	4.290
ASELS	62,05	4.124
EREGL	43,88	4.087

## Veri Gündeminde Bugün

- **ABD**, Chicago PMI, Conference Board (CB) Tüketici Güveni (Nis),
- **Euro Bölgesi**, TÜFE (Nis)(Öncü), GSYH (1Ç24)(Öncü),
- **Almanya**, İşsizlik Oranı (Nis), GSYH (1Ç24)(Öncü),
- **Türkiye**, Dış Ticaret İstatistikleri, Hizmet ÜFE, Yabancı Turist Girişleri (Mar),
- **Türkiye**, Turizm İstatistikleri (1Ç24),
- **Türkiye**, AKBNK, ANSGR, KTLEV, TURSG Finansal Sonuçları (1Ç24)

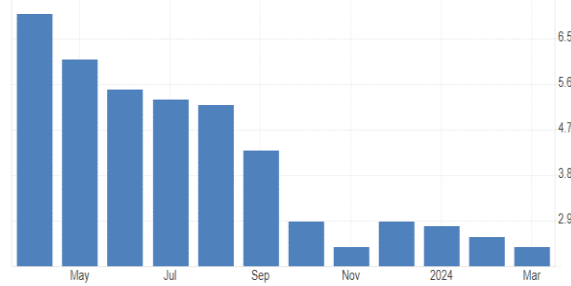
## Küresel piyasalarda bugün yoğun veri akışı takip edilecek...

Dün veri gündeminin sakin olduğu küresel piyasalarda risk iştahı pozitif seyrederken, bugün Fed toplantısının başlamasıyla gözler yarın açıklanacak olan faiz kararı ve Başkan Powell'ın mesajlarına çevrildi. Fed'in enflasyonla mücadelede faizleri beklenenden uzun bir süre daha yüksek tutabileceği beklentileri devam ederken, bu sabah CME Group eylül ayı faiz indirim olasılığı %44,0'da bulunmaktadır. Son açıklanan enflasyon verilerinin beklentilerin üzerinde gerçekleşmesi ve beklenenden düşük gerçekleşen büyüme verisinin stagflasyona ilişkin endişeleri canlandırması sonrası Fed Başkanı Powell'ın gelecek döneme ilişkin mesajları piyasalardaki yön konusunda belirleyici olabilir. Bu sabah ABD vadeli ve Asya borsaları karışık yönde bulunmaktadır. Dolar endeksi (DXY) sabah saatleri itibarıyla 105,86, ABD 10 yıllık tahvil getirileri %4,61 ile yatay yönde hareket etmektedir. ONS altın bu sabah 2323 dolardan eksi yönde işlem görürken, Brent petrol 86,8 dolarda bulunmaktadır. Bu sabah Asya Bölgesi'nde yoğun veri akışı takip edildi. Japonya'da işsizlik oranı %2,6'da sabit kalırken, sanayi üretimi beklentilerin üzerinde, perakende satışlar ise beklentilerin altında gerçekleşti. Çin'de beklentinin 51,0 olduğu Caixin imalat PMI ise nisanda 51,1'den 51,4'e yükseldi. Açıklanan veriler sonrası Asya borsalarında karışık risk iştahı hakimdir. Dolar/Japon yeni bu sabah 156,74 ile pozitif yönde hareket etmektedir. Dün Citi dolara karşı TL'de uzun pozisyon tavsiyesinde bulunurken, "TCMB'nin yurt içi parasal koşulların daha da sıkılaştırılması için mücadele ederek temkinli duruşunu sürdürmeye hazır" olduğu ifade edildi. Sabah saatleri itibarıyla dolar/TL 32,45 seviyesinden işlem görmektedir. Bugün küresel piyasalarda ABD'de Conference Board Tüketici Güveni, Euro Bölgesi'nde TÜFE ve GSYH, Almanya'da GSYH öne çıkıyor. Yurt içinde ise dış ticaret istatistikleri ile turizm istatistikleri izlenecek. Ayrıca AKBNK, ANSGR, KTLEV ve TURSG'nin 1Ç24 dönemine ilişkin finansal sonuçlarını açıklaması bekleniyor. BIST100 endeksinde güne pozitif yönde başlanmasını bekliyoruz. Endekste 10.000 seviyesinin üzerinde tutunma ile 10.500 direnci hedeflenebilir. Kısa vadeli destek olarak 5 günlük AO (9888) ve önceki zirve seviyenin bulunduğu 9849 bölgesi takip edilebilir.

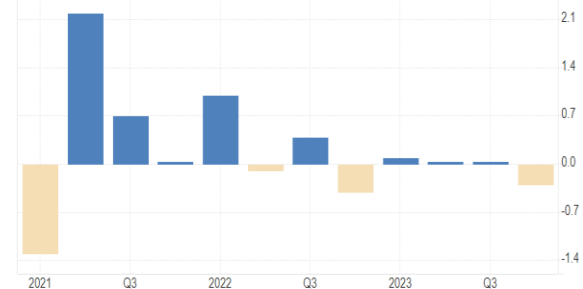
**Veri Gündemi**

Bugün küresel piyasalarda yoğun veri akışı takip edilecek. **ABD’de** Chicago PMI ve Conference Board tüketici güveni açıklanacak. Chicago PMI’in nisanda 44,9 seviyesinde gerçekleşmesi beklenmektedir. Martta PMI verisi 41,4’te bulunuyordu. CB tüketici güveninin ise nisanda 104,7’den 104,0’a gerilemesi beklenmektedir. Ayrıca bugün ABD’de Amazon, Eli Lilly, Coca Cola, McDonald’s ve Starbucks’ın 1Ç24 dönemine ilişkin finansal sonuçlarını açıklaması beklenmektedir. Amazon’un 1Ç24’te 142,64mlr USD gelir üzerinden 0,83USD hisse başına kar (HBK) elde etmesi bekleniyor. Starbucks’ın ise 1Ç24’te 9,18mlr USD gelir ve 0,80 USD HBK açıklaması öngörülüyor.

**Euro Bölgesi’nde** gözler enflasyon ve büyüme rakamlarında olacak. Manşet TÜFE’nin yıllık bazda %2,40’ta sabit kalması beklenmektedir. Çekirdek TÜFE’de ise beklenti %2,60’da bulunmaktadır. Enflasyon verileri faiz indirimlerinin zamanlaması bakımından yakından takip edilmektedir. ECB Başkanı Lagarde son yaptığı açıklamada büyük şoklar olmaması durumunda faiz indirimlerine başlayacaklarını ifade etmişti. Euro Bölgesi’nde artan faiz oranları ve talepteki zayıflamayla ekonomik aktivite zayıf seyretmektedir. GSYH 4Ç23’te çeyreklik bazda değişim göstermezken, yıllık bazda %0,10 artmıştı. Bölge ekonomisinin 2024 yılının ilk çeyreğinde ise %0,20 büyümesi beklenmektedir.

**Euro Bölgesi – TÜFE (Mar)**

Kaynak: Tradingeconomics

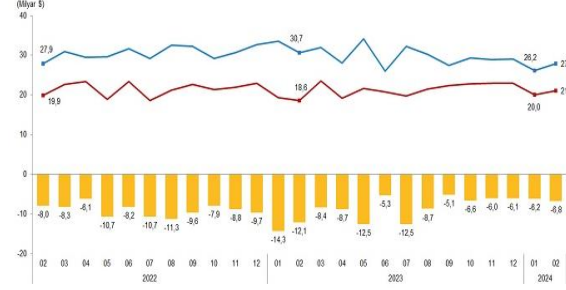
**Almanya – GSYH (4Ç23)**

Kaynak: Tradingeconomics

Ekonomik aktiviteye ilişkin endişelerin sürdüğü **Almanya’da** bugün 2024 yılının ilk çeyreğine ilişkin büyüme verileri takip edilecek. Alman ekonomisinin 1Ç24’te çeyreklik bazda %0,10 büyümesi beklenmektedir. Ülkede ayrıca işsizlik oranının %5,90’da sabit kalması beklenmektedir.

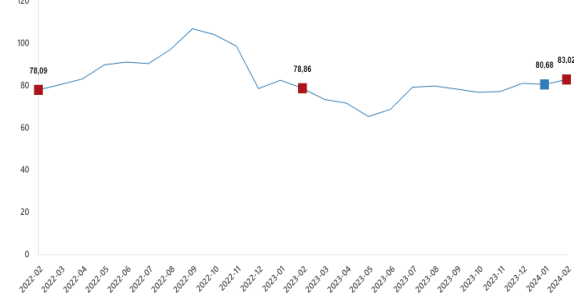
**Yurt içinde** dış ticaret istatistikleri, hizmet ÜFE, turizm istatistikleri, yabancı turist girişleri ve aylık para ve banka istatistikleri açıklanacak. Ayrıca Yurt içinde bugün ayrıca AKBNK, TURSG, ANSGR ve KTLEV’in 1Ç24’e ilişkin finansallarını açıklaması beklenmektedir. 2024 yılı Şubat ayında ihracat bir önceki yılın aynı ayına göre %13,6 artarak 21,1mlr dolar, ithalat %9,2 azalarak 27,9mlr dolar olarak gerçekleşti. Böylelikle şubat ayında dış ticaret açığı bir önceki yılın aynı ayına göre %44,2 azalarak 6,8mlr dolara geriledi. İhracatın ithalatı karşılama oranı 2023 Şubat ayında %60,5 iken, 2024 Şubat ayında %75,7’ye yükseldi. Dış ticaret açığı yılın ilk iki ayında ise bir önceki yılın aynı dönemine göre %51,0 azalarak 13mlr dolara geriledi. Şubat ayında imalat sanayinin toplam ihracattaki payı %94,0 ara mallarının toplam ithalattaki payı ise %68,8 oldu. Şubat ayında en fazla ihracat yapılan ülke Almanya olurken, ithalatta ilk sırayı Rusya Federasyonu aldı.

## Türkiye – Dış Ticaret Dengesi (Şub)



Kaynak: TÜİK

## Türkiye – Hizmet ÜFE (Şub)



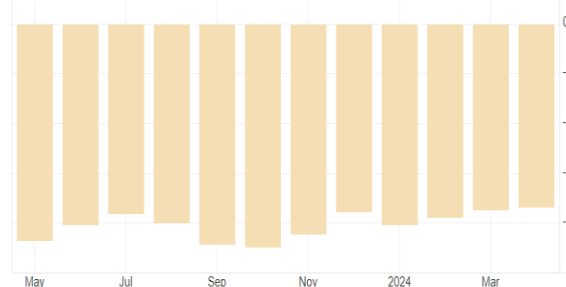
Kaynak: TÜİK

Hizmet Üretici Fiyat Endeksi (H-ÜFE) aylık %2,94 artışla yıllık bazda %80,68'den %83,02'ye yükseldi. Bir önceki aya göre, ulaştırma ve depolama hizmetlerinde %1,77 artış, konaklama ve yiyecek hizmetlerinde %4,63 artış, bilgi ve iletişim hizmetlerinde %6,88 artış, gayrimenkul hizmetlerinde %0,88 artış, mesleki, bilimsel ve teknik hizmetlerde %2,01 artış, idari ve destek hizmetlerde %3,69 artış gerçekleşti. Kültür ve Turizm Bakanlığı verilerine göre şubat ayında Türkiye'yi ziyaret eden yabancı ziyaretçi sayısı bir önceki yılın aynı ayına göre %22,68 artışla 2,3mn oldu. Böylelikle 2024 yılının ilk iki ayında gelen yabancı ziyaretçi sayısı bir önceki yılın aynı dönemine göre %12 artışla 4,3mn oldu. 2023 yılının aynı döneminde ziyaretçi sayısı 3,9mn kişi olmuştur.

## Piyasalarda dün neler oldu?

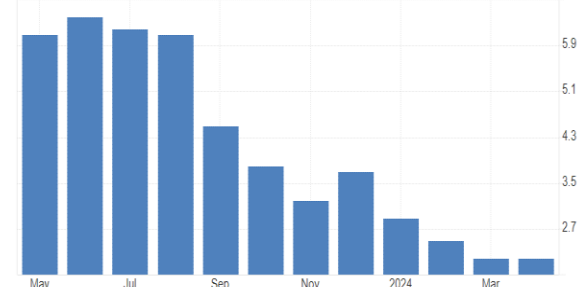
**ABD'de** Dallas Fed imalat işletme endeksi nisan -14,5 seviyesinde gerçekleşti. Endek mart ayında -14,4 seviyesinde bulunuyordu. **Euro Bölgesi'nde** güven endeksleri takip edildi. Tüketici güveni nisan beklentilere paralel olarak -14,9'dan -14,7'ye yükseldi. Beklentinin -8,5 olduğu sanayi güveni ise -10,5 seviyesinde gerçekleşti. Mart ayı verisi -8,8'den -8,9'a revize edildi. **Almanya'da** nisan ayına ilişkin öncü enflasyon verileri açıklandı. Nisan TÜFE aylık %0,5 artışla yıllık bazda %2,2'de sabit kaldı. Beklenti %2,3'te bulunuyordu.

## Euro Bölgesi – Tüketici Güven Endeksi (Nis)



Kaynak: Tradingeconomics

## Almanya – TÜFE (Nis)



Kaynak: Tradingeconomics

**Yurt içinde** ekonomik güven endeksi Mart ayında 100,0 iken, Nisan ayında %1,0 oranında azalarak 99,0 değerini aldı. Bir önceki aya göre Nisan ayında tüketici güven endeksi %1,4 oranında artarak 80,5 değerini, reel kesim (imalat sanayi) güven endeksi aynı düzeyde kalarak 103,5 değerini, hizmet sektörü güven endeksi %2,8 oranında azalarak 117,1 değerini, perakende ticaret sektörü güven endeksi %1,9 oranında artarak 115,5 değerini, inşaat sektörü güven endeksi aynı düzeyde kalarak 88,6 değerini aldı.

**4Ç23 Finansal Sonuçları**

**Birleşim Mühendislik (BRLSM, Nötr):** Şirket 2023 yılında 200,1mn TL net zarar açıklamıştır (2022: 173,4mn TL net zarar). Şirketin net satışları 2023 yılında bir önceki yıla göre %50,4 artarak 4mlr TL olmuştur. FAVÖK karı 2023 yılında 2022'ye göre %92,6 artışla 262,7mn TL'ye yükselmiştir. FAVÖK marjı 2023'te yıllık bazda 1,5 puan artışla %6,62 olmuştur. 2022 yılında 660,9mn TL olan net nakit pozisyonu 301,1mn TL'ye gerilemiştir. Şirketin enflasyon muhasebesi nedeniyle oluşan net parasal pozisyon kaybı 670,6mn TL olmuştur (2022: 338,5mn TL parasal kayıp).

**Kimteks Poliüretan (KMPUR, Pozitif):** Şirketin 2023 yılı net dönem karı bir önceki yıla göre %45,1 artışla 607,6mn TL'ye yükselmiştir (2022: 418,8mn TL). Şirketin net satışları 2023 yılında bir önceki yıla göre %13,5 artarak 10,6mlr TL olmuştur. Şirketin faaliyet giderleri 2023'te yıllık bazda %35,3 artışla 482,9mn TL'ye yükselirken, net finansal gider 886,8mn TL (2022: 738,4mn TL) olmuştur. FAVÖK karı aynı dönemde %35,4 artarak 1,4mlr TL olarak gerçekleşirken, FAVÖK marjı 2023'te yıllık bazda 2,1 puan artışla %13,02 olarak gerçekleşti. Şirketin enflasyon muhasebesi nedeniyle oluşan net parasal pozisyon kaybı 627,6mn TL olmuştur (2022: 551mn TL parasal kayıp).

**Şirket Haberleri**

- **Doğuş Holding A.Ş. (DOHOL, DOAS)** Şirket, Doğuş Otomotiv Servis ve Ticaret A.Ş.'nin sermayesinin %10'unu temsil eden 22mn TL nominal değerli payların borsada işlem gören pay niteliğine dönüştürülmesine karar vermiştir.
- **E-Data Teknoloji (EDATA):** Şirket ortaklarından Osman SUNGUR ve Tahir Fatih MUTLU Şirketin çıkarılmış sermayesinde sahibi olduğu toplam 17,9mn TL nominal değerli (B) grubu payın borsada satışı amacıyla "Pay Satış Bilgi Formu" hazırlayarak, söz konusu Pay Satış Bilgi Formu'nun onaylanması talebiyle 29.04.2024 tarihinde Sermaye Piyasası Kurulu'na başvuruda bulunmuştur.
- **Hitit Bilgisayar (HTTBT, Pozitif):** Nijerya menşeli Ibom Air, 26 Nisan 2024 tarihi itibarıyla Hitit'in sistemlerini kullanmaya başlamıştır. Havayolu firması 5 (beş) yıl boyunca Şirketin yolcu hizmet, operasyonel ve muhasebe sistemlerini kullanacaktır.
- **Logo Yazılım (LOGO):** 29.04.2024 tarihinde Logo Yazılım San. ve Tic. A.Ş. payları ile ilgili olarak 91,15 - 92,90 fiyat aralığından 100.000 adet alış işlemi ortaklıkta gerçekleştirilmiştir. Bu işlemle birlikte Logo Yazılım San. ve Tic. A.Ş. sermayesindeki pay 29.04.2024 tarihi itibarıyla % 5,96'ya ulaşmıştır.
- **Margün Enerji (MAGEN):** 26.04.2024 tarihinde Margün Enerji Üretim A.Ş.'nin, Hollanda'da %100 bağlı ortaklığı olarak 1.mn Euro başlangıç sermayesiyle Margun Climatech B.V. ünvanlı şirket kurulmuştur. Ayrıca şirket, iklim teknolojileri alanında yatırımlar yapmak üzere İtalya'da şirket kurulmasına ve gerekli işlemlerin başlatılmasına karar vermiştir.
- **Orge Enerji (ORGE, Pozitif):** Şirketin, İstanbul ilinde inşası devam etmekte olan İstanbul Havalimanı MRO (Bakım-Onarım) Tesisleri Hangar A-B Projesi'nin Elektrik Tesisat İşlerinin yapımına yönelik olarak verdiği 3,9mn USD+KDV ve 118mn TL+KDV tutarındaki teklifi kabul edilmiştir. İşin 540 günde tamamlanması planlanmaktadır.

**Ekonomi Haberleri**

- **Citi, dolara karşı TL'de uzun pozisyon tavsiyesinde bulundu.** Citi, dolara karşı TL'de uzun pozisyon tavsiyesinde bulundu. Aralarında Luis Costa'nın da yer aldığı Citi stratejistleri, "Seçimlerin artık ufukta görünmediği bir dönemde TCMB yurt içi parasal koşulların daha da sıkılaştırılması için mücadele ederek temkinli duruşunu sürdürmeye hazır" değerlendirmesinde bulundu. Yetkililerin aynı zamanda yurt içi para akışını Döviz mevduatlarından uzaklaştırmak için kademeli bir çabaya da

30 Nisan 2024 Salı

arastirma@anadoluyatirim.com.tr

odaklandığı belirtilerek "Bu tavsiye önündeki riskler arasında TCMB'nin duruşunun daha güvercin bir duruşa doğru ani bir şekilde değiştirilmesi de yer alıyor. Hedef : +yüzde 5, zarar kes -yüzde 2,5" görüşüne yer verdi. (BloombergHT)

- **İstanbul havalimanlarında yılın ilk çeyreğinde 831 bin 625 ton yük taşındı.** AA muhabirinin Devlet Hava Meydanları İşletmesi (DHMİ) Genel Müdürlüğü'nün resmi internet sitesinden derlediği bilgilere göre, İstanbul Havalimanı merkezli seferlerle bu yılın ocak, şubat ve mart döneminde iç hatta 41 bin 670, dış hatta 689 bin 982 ton yük taşındı. Toplam 731 bin 652 ton yük bu havalimanından yapılan seferlerle nakledildi. İstanbul Havalimanı'nda 2023 yılının ilk çeyreğinde ise toplamda 638 bin 588 ton bagaj, kargo ve posta taşınmıştı. Bu yükün 40 bin 110 tonu iç hatlardan, 598 bin 478 tonu ise dış hatlardan nakledilmişti. Bu rakamlara göre İstanbul Havalimanı'nda taşınan yük miktarı 93 bin 64 ton yükselişle yaklaşık yüzde 15 arttı. (AA)
- **Sigorta şirketlerinin prim üretimi %91,8 arttı.** Sigorta şirketlerinin 2024 yılı Ocak-Mart döneminde toplam prim üretimi geçen yılın aynı dönemine göre yüzde 91,8 arttı. Türkiye Sigorta Birliği'nin (TSB) üye şirketlerden derlediği verilere göre, söz konusu dönemde prim üretimi 199 milyar 263,2 milyon TL olarak gerçekleşti. Geçen yılın aynı döneminde prim üretimi 103 milyar 904,0 milyon TL seviyesinde bulunuyordu. Prim üretiminin 177,7 milyar TL olan bölümü hayat dışı, 21,53 milyar TL olan bölümü hayat sigortalarından geldi. Pazar payları hayat dışı sigortalarda yüzde 89,2 olurken, hayat sigortasında yüzde 10,8 olarak gerçekleşti. Geçen yılın aynı döneminde hayat dışı sigortaların payı yüzde 88,6, hayat sigortalarının payı yüzde 11,4 seviyesindeydi. (Foreks)
- **Avrupa'nın geçen yılki doğal gaz üretimi yüzde 8,2 azaldı.** Gaz İhraç Eden Ülkeler Forumu'nun (GECF) 2024 yılına ilişkin doğal gaz raporunda bölgelerin üretimine ilişkin veriler paylaşıldı. Buna göre, küresel doğal gaz üretimi geçen yıl önceki yıla göre yüzde 0,8 artarak 4,08 trilyon metreküpe ulaştı. Söz konusu dönemde, Kuzey Amerika, Orta Doğu ve Asya-Pasifik'te doğal gaz üretiminde artış, Avrasya ve Avrupa'da ise düşüş yaşandı. Avrupa'nın doğal gaz üretimi, sahalarda süren bakım çalışmaları nedeniyle geçen yıl önceki yıla göre 19 milyar metreküp (yüzde 8,2) düşüşle 214 milyar metreküpe geriledi. Avrupa'da üç ana üretici Norveç, Hollanda ve Birleşik Krallık'ın üretiminde sırasıyla 7 milyar, 5,5 milyar ve 4,6 milyar metreküp düşüş yaşandı. Raporda bu düşüşün, bakım çalışmalarının uzaması ve bazı olgun gaz sahalarının kapatılması nedeniyle gerçekleştiği kaydedildi. (AA)

### Genel Kurullar

Hisse Kodu	Şirket Kodu	Tarih
AKSGY	Akiş GYO	30.04.2024
BMSTL	BMS Birleşik Metal	30.04.2024
BOBET	Boğaziçi Beton Sanayi	30.04.2024
GOLTS	Göлтаş Göller Bölgesi Çimento	30.04.2024
IHLAS	İhlas Holding	30.04.2024
LINK	Link Bilgisayar Sistemleri	30.04.2024
MARBL	Tureks Turunç Madencilik	30.04.2024



## Yurt içi Bilanço Açıklama Tarihleri (4Ç23)

Şirket Kodu	NET KAR (mn TL)			% Değişim		Kaynak	Tarih
	4Ç22	3Ç23	4Ç23 Beklenti	Y/Y	Ç/Ç		
KLSE	885	256				KAP	02.05.2024
DOHOL	1.881	1.089	2.965	57,6%	172,2%	KAP	07.05.2024
KOZAL	900	1.618	1.382	53,6%	-14,6%	Foreks	9.05.2024
KOZAA	415	701				Foreks	9.05.2024
BIMAS	3.364	3.849	3.439	2,2%	-10,7%	KAP	13.05.2024

## Yurt içi Bilanço Açıklama Tarihleri (1Ç24)

Şirket Kodu	NET KAR (mn TL)			% Değişim		Kaynak	Tarih
	1Ç23	4Ç23	1Ç24 Beklenti	Y/Y	Ç/Ç		
ANSGR	-117	486				Foreks	30.04.2024
AKBNK	10.711	15.018				Foreks	30.04.2024
TURSG	537	1.053				Foreks	30.04.2024
KTLEV	34	437				KAP	30.04.2024
YKBNK	12.640	19.307				KAP	2.05.2024
TSKB	1.407	2.013				Foreks	2.05.2024
AKGRT	131	468				Foreks	6.05.2024
BRSAN	1.347	1.010				KAP	8.05.2024
PGSUS	-598	11.861				KAP	08.05.2024
HALKB	4.256	2.062				Foreks	8/10.05.2024
ISCTR	12.902	20.219				Foreks	6/10.05.2024
VAKBN	4.503	10.023				Foreks	9.05.2024
THYAO	4.418	93.500				KAP	22.05.2024
AKENR	-121	8.386				KAP	7.06.2024
DOCO	440	0				Foreks	27.06.2024

## ABD Bilanço Açıklama Tarihleri

Şirket	HBK Bek.	(\$ cent)	Gelir Bek.	(\$ mlr)	Tarih
	1Ç24	4Ç23	1Ç24	4Ç23	
Amazon	0,83	1	142,64	170,00	30.04.2024
Eli Lilly	2,46	2,49	8,92	9,35	30.04.2024
Coca- Cola	0,60	0,49	11,02	10,80	30.04.2024
McDonald's	2,72	2,95	6,16	6,41	30.04.2024
Starbucks	0,80	0,9	9,18	9,43	30.04.2024

## Sermaye Artırımları ve Temettü Tablosu

Hisse Kodu	Son Kapanış (TL)	NAKİT DAĞITIM-TL			Teklif Edilen Dağıtım Tarihi	KALAN GÜN SAYISI	Son Kapanışa Göre Brüt Temettü Verimi (%)
		Brüt Temettü Toplamı (Bin TL)	Brüt Temettü (Hisse Başı)	Net Temettü (Hisse Başı)			
POLHO	13,37	90.000	0,12	0,11	30.04.2024		0,89
ENJSA	68,20	3.295.182	2,79	2,51	2.05.2024	2	4,09
SAHOL	93,40	6.181.406	2,94	2,65	2.05.2024	2	3,17
MACKO	90,30	152.250	6,09	5,48	6.05.2024	6	6,74
MAVI	92,55	844.945	2,13	1,91	6.05.2024	6	2,30
NTGAZ	19,80	320.000	1,39	1,25	7.05.2024	7	7,03
JANTS	306,00	247.086	2,80	2,52	7.05.2024	7	0,92
LKMNH	85,15	25.000	0,69	0,62	7.05.2024	7	0,81
AKSGY	18,08	60.000	0,07	0,07	8.05.2024	8	0,41
ENKAI	39,10	10.500.000	1,25	1,15	14.05.2024	14	4,48
EGGUB	46,46	120.000	1,20	1,08	16.05.2024	16	2,58
CCOLA	721,00	2.000.016	7,86	7,08	27.05.2024	27	1,09
MGROS	449,00	1.250.000	6,90	6,21	27.05.2024	27	1,54
AEFES	182,60	1.391.447	2,35	2,12	28.05.2024	28	1,29
AGHOL	316,50	700.000	2,87	2,59	29.05.2024	29	0,91
ASUZU	118,60	500.000	1,98	1,79	29.05.2024	29	1,67
ISMEN	37,36	1.600.000	1,07	0,96	29.05.2024	29	2,86
OSMEN	233,70	31.000	1,11	1,00	29.05.2024	29	0,47
YUNSA	76,15	236.737	3,95	3,55	30.05.2024	30	5,18
ERBOS	226,80	50.000	2,25	2,03	31.05.2024	31	0,99
SISE	51,35	2.200.000	0,72	0,65	31.05.2024	31	1,40
TGSAS	86,90	4.500	0,30	0,27	31.05.2024	31	0,35
AFYON	14,86	160.000	0,40	0,36	3.06.2024	34	2,69
ALGYO	45,60	7.245	0,05	0,05	3.06.2024	34	0,11
ECILC	52,40	808.607	1,18	1,06	5.06.2024	36	2,25
ECZYT	236,50	546.000	5,20	4,68	5.06.2024	36	2,20
KBORU	103,70	52.749	0,53	0,47	26.06.2024	57	0,51
SOKM	58,05	1.000.000	1,69	1,52	1.07.2024	62	2,90
AVPGY	41,70	280.000	0,70	0,63	8.07.2024	69	1,68
PNLSN	81,10	58.027	0,77	0,70	18.07.2024	79	0,95
LKMNH	85,15	25.000	0,69	0,62	22.07.2024	83	0,81
OSMEN	233,70	31.000	1,11	1,00	29.07.2024	90	0,47
ISSEN	11,15	25.464	0,06	0,05	15.08.2024	107	0,54
GWIND	29,30	562.000	0,81	0,73	29.08.2024	121	3,55
ADEL	791,00	150.002	6,35	5,71	26.09.2024	149	0,80
BUCIM	8,55	100.000	0,07	0,06	30.09.2024	153	0,78
SOKM	58,05	500.000	0,84	0,76	1.10.2024	154	1,45
AVPGY	41,70	280.000	0,70	0,63	14.10.2024	167	1,68
EBEBK	48,06	40.000	0,25	0,23	15.10.2024	168	0,52
OSMEN	233,70	31.000	1,11	1,00	25.10.2024	178	0,47
TCELL	80,20	6.276.998	2,85	2,57	5.12.2024	219	3,56
EBEBK	48,06	40.000	0,25	0,23	16.12.2024	230	0,52

30 Nisan 2024 Salı

arastirma@anadoluyatirim.com.tr

ISBIR	135,00	32.387	1,00	0,90			0,74
SUWEN	19,90	56.000	0,25	0,23			1,26
EGPRO	205,40	550.000	6,79	6,11			3,31
AZTEK	99,95	250.369	2,50	2,25			2,50
FLAP	9,27	6.154	0,07	0,06			0,71
POLHO	13,37	90.000	0,12	0,11			0,89
BOBET	38,46	570.000	1,50	1,35			3,90
BEYAZ	25,56	11.000	0,11	0,10			0,43
GENIL	56,20	333.333	1,11	1,00			1,98
GOLTS	540,00	200.160	11,12	10,01			2,06
MEDTR	31,48	35.000	0,29	0,26			0,92
MARBL	18,89	12.757	0,06	0,05			0,30

Hisse Kodu	Son Kapanış (TL)	BEDELSİZ DAĞITIM		BEDELLİ DAĞITIM				KALAN GÜN SAYISI
		Bedelsiz Toplam Tutar (Bin TL)	Bedelsiz Oranı (%)	Rüçhan Hakkı Kullanım Tutarı (Bin TL)	Bedelli Oranı (%)	Başlangıç Tarihi	Bitiş Tarihi	
ALKIM	40,40	150.000	100,00					
AKSA	116,50	3.561.250	1.100,00					
BAGFS	24,18			810.000	600,00			
BJKAS	52,85			600.000	250,00			
CANTE	18,66	6.061.883	646,18					
DENGE	2,88			300.000	100,00			
EREGL	43,88	3.500.000	100,00					
GARFA	180,00	318.000	400,00					
HEDEF	26,44	1.500.000	400,00					
INVEO	48,04	760.000	316,66					
JANTS	306,00	611.755	693,25					
KCAER	59,65	1.577.430	239,89					
LIDFA	9,01	304.560	120,00					
OSMEN	233,70	379.057	1.810,00					
PGSUS	1.020,00	397.700	388,76					
SASA	41,72	37.251.577	700,00					
SKBNK	4,90			640.000	34,41			
VRGYO	34,16	615.000	300,00					

## Ekonomik Takvim

## 30 Nisan Salı

Ülke	TSİ	Veri	Dönem	Beklenti	Önceki
Türkiye	10:00	Dış Ticaret İstatistikleri - USD	Mar		-6,8mlr
Türkiye	10:00	Hizmet ÜFE- Aylık	Mar		2,94%
Türkiye	10:00	Hizmet ÜFE- Yıllık	Mar		83,02%
Türkiye	10:00	Turizm İstatistikleri	1Ç24		
Türkiye	11:00	Yabancı Turist Girişleri	Mar		
Almanya	10:55	İşsizlik Oranı	Nis	5,90%	5,90%
Almanya	11:00	GYSH- Çeyreklik (Öncü)	1Ç24	0,10%	-0,30%
Almanya	11:00	GYSH- Yıllık (Öncü)	1Ç24		-0,20%
Euro Bölgesi	12:00	Çekirdek TÜFE- Aylık (Öncü)	Nis		1,10%





30 Nisan 2024 Salı

arastirma@anadoluyatirim.com.tr

Euro Bölgesi	12:00	Çekirdek TÜFE- Yıllık (Öncü)	Nis	2,60%	2,90%
Euro Bölgesi	12:00	TÜFE- Aylık (Öncü)	Nis		0,80%
Euro Bölgesi	12:00	TÜFE- Yıllık (Öncü)	Nis	2,40%	2,40%
Euro Bölgesi	12:00	GSYH- Çeyreklik (Öncü)	1Ç24	0,20%	0,00%
Euro Bölgesi	12:00	GYSH- Yıllık (Öncü)	1Ç24	0,10%	0,10%
Türkiye	14:30	Para ve Banka İstatistikleri - Aylık	Mar		
ABD	16:45	Chicago PMI	Nis	44,9	41,4
ABD	17:00	Conference Board (CB) Tüketici Güveni	Nis	104,0	104,7
Türkiye		AKBNK Finansal Sonuçları- TL	1Ç24		15.018mn (4Ç23)
Türkiye		TURSG Finansal Sonuçları- TL	1Ç24		1.053mn (4Ç23)
Türkiye		ANSGR Finansal Sonuçları- TL	1Ç24		486mn (4Ç23)
Türkiye		KTLEV Finansal Sonuçları- TL	1Ç24		437mn (4Ç23)

**1 Mayıs Çarşamba**

Ülke	TSİ	Veri	Dönem	Beklenti	Önceki
Çin		Piyasalar Tatil Nedeniyle Kapalı			
Almanya		Piyasalar Tatil Nedeniyle Kapalı			
İngiltere		Piyasalar Tatil Nedeniyle Kapalı			
Türkiye		Piyasalar Tatil Nedeniyle Kapalı			
Japonya	03:30	İmalat PMI	Nis	49,9	48,2
Türkiye	10:00	İTO İstanbul Enflasyonu- Aylık	Nis		78,25%
İngiltere	11:30	S&P Global İmalat PMI	Nis	48,7	50,3
ABD	15:15	ADP Özel Sektör İstihdamı	Nis	179bin	184bin
ABD	16:45	S&P Global İmalat PMI	Nis	49,9	51,9
ABD	17:00	İnşaat Harcamaları- Aylık	Mar		-0,30%
ABD	17:00	ISM İmalat PMI	Nis	50,1	50,3
ABD	17:00	JOLTS Açık İş İmkanları	Mar	8,680mn	8,756mn
ABD	21:00	Fed Faiz Oranı Kararı		5,25-5,50%	5,25-5,50%
ABD	21:30	Fed Başkanı Powell'in Konuşması			

**2 Mayıs Perşembe**

Ülke	TSİ	Veri	Dönem	Beklenti	Önceki
Çin		Piyasalar Tatil Nedeniyle Kapalı			
Japonya	02:50	Hane Halkı Güveni	Nis		39,5
Türkiye	10:00	İSO İmalat PMI	Nis		50,0
Almanya	10:55	S&P Global İmalat PMI	Nis	42,2	41,9
Euro Bölgesi	11:00	S&P Global İmalat PMI	Nis	45,6	46,1
ABD	15:30	İşsizlik Başvuruları	Haf	212bin	207bin
ABD	15:30	İşsizlik Başvuruları 4. Haf Ort.	Haf		213,25bin
ABD	15:30	Ticaret Dengesi- USD	Mar	-69,30mlr	-68,90mlr
ABD	17:00	Fabrika Siparişleri- Aylık	Mar	1,60%	1,40%
Türkiye		TSKB Finansal Sonuçları- TL	1Ç24		2.013mn (4Ç23)
Türkiye		YKBNK Finansal Sonuçları- TL	1Ç24		19.307mn (4Ç23)



30 Nisan 2024 Salı

arastirma@anadoluyatirim.com.tr

## 3 Mayıs Cuma

Ülke	TSİ	Veri	Dönem	Beklenti	Önceki
Çin		Piyasalar Tatil Nedeniyle Kapalı			
Japonya		Piyasalar Tatil Nedeniyle Kapalı			
Türkiye	10:00	TÜFE- Aylık	Nis	3,40%	3,16%
Türkiye	10:00	TÜFE- Yıllık	Nis	70,10%	68,50%
Türkiye	10:00	ÜFE- Aylık	Nis		3,29%
Türkiye	10.00	ÜFE- Yıllık	Nis		51,47%
İngiltere	11:30	S&P Global Bileşik PMI	Nis	54,0	52,8
İngiltere	11:30	S&P Global Hizmet PMI	Nis	54,9	53,1
Euro Bölgesi	12:00	İşsizlik Oranı	Mar	6,50%	6,50%
Türkiye	14:00	TCMB PPK Toplantı Özeti			
Türkiye	14:30	Para ve Banka İstatistikleri	Haf		
Türkiye	14:30	Menkul Kıymet İstatistikleri	Haf		
ABD	15:30	Ort. Saatlik Kazançlar- Aylık	Nis	0,30%	0,30%
ABD	15:30	Ort. Saatlik Kazançlar- Yıllık	Nis		4,10%
ABD	15:30	Tarım Dışı İstihdam	Nis	243bin	303bin
ABD	15:30	İşsizlik Oranı	Nis	3,80%	3,80%
ABD	16:45	S&P Global Bileşik PMI	Nis	50,9	52,1
ABD	16:45	S&P Global Hizmet PMI	Nis	50,9	51,7
ABD	17:00	ISM Hizmet PMI	Nis	52,0	51,4
Türkiye		S&P Türkiye Kredi Notu Değerlendirmesi		B+ (Pozitif)	B (Pozitif)

## 6 Mayıs Pazartesi

Ülke	TSİ	Veri	Dönem	Beklenti	Önceki
Japonya		Piyasalar Tatil Nedeniyle Kapalı			
İngiltere		Piyasalar Tatil Nedeniyle Kapalı			
Çin	04:45	Caixin Hizmet PMI	Nis		52,7
Almanya	10:55	S&P Global Bileşik PMI (Final)	Nis		47,7
Almanya	10:55	S&P Global Hizmet PMI (Final)	Nis		50,1
Euro Bölgesi	11:00	S&P Global Bileşik PMI (Final)	Nis		50,3
Euro Bölgesi	11:00	S&P Global Hizmet PMI (Final)	Nis		51,5
Euro Bölgesi	11:30	Sentix Yatırımcı Güveni	May		-5,9
Euro Bölgesi	12:00	ÜFE - Aylık	Mar		-8,30%
Euro Bölgesi	12:00	ÜFE - Yıllık	Mar		-1,00%
Türkiye	14:30	Reel Efektif Döviz Kuru	Nis		
Türkiye		AKGRT Finansal Sonuçları- TL	1Ç24		468mn (4Ç23)

Kaynak: Investing, Matriks, TÜİK, TCMB, Foreks

**Anadolu Yatırım Araştırma Müdürlüğü****Sevgül Düzgün**

Anadolu Yatırım Araştırma Departmanı | Müdür

[Sduzgun@anadoluyatirim.com.tr](mailto:Sduzgun@anadoluyatirim.com.tr) | [www.anadolubank.com.tr](http://www.anadolubank.com.tr) (216) 649 77 35

**Uyarı:** Burada yer alan yatırım bilgi, yorum ve tavsiyeleri yatırım danışmanlığı kapsamında değildir. Yatırım danışmanlığı hizmeti, yetkili kuruluşlar tarafından kişilerin risk ve getiri tercihleri dikkate alınarak kişiye özel sunulmaktadır. Burada yer alan yorum ve tavsiyeler ise genel niteliktedir. Bu tavsiyeler mali durumunuz ile risk ve getiri tercihlerinize uygun olmayabilir. Bu nedenle, sadece burada yer alan bilgilere dayanılarak yatırım kararı verilmesi beklentilerinize uygun sonuçlar doğurmayabilir.

Bu rapor tarafımızca doğruluğu ve güvenilirliği kabul edilmiş kaynaklar kullanılarak hazırlanmış olup yatırımcılara kendi oluşturacakları yatırım kararlarında yardımcı olmayı hedeflemekte ve herhangi bir yatırım aracını alma veya satma yönünde yatırımcıların kararlarını etkilemeyi amaçlamamaktadır. Yatırımcıların verecekleri yatırım kararları ile bu raporda bulunan görüş, bilgi ve veriler arasında bir bağlantı kurulamayacağı gibi, söz konusu kararların neticesinde oluşabilecek yanlışlık veya zararlardan kurum çalışanları ile Anadolubank A.Ş. ve Anadolu Yatırım Menkul Kıymetler A.Ş.'nin herhangi bir sorumluluğu bulunmamaktadır.