

29 Nisan 2026 Çarşamba

arastirma@anadoluyatirim.com.tr

## Günlük Strateji

**ABD Borsaları**, Salı günü Fed kararı öncesinde temkinli bir seyir izledi ve günü kayıplarla kapattı. Russell 2000 %1,15 düşüşle en çok gerileyen endeks oldu. Pazartesi günü rekor kapanışların ardından Fed beklentisiyle pozisyon hafifletmesi öne çıktı. ABD 10 yıllık tahvil faizi %4,35 seviyesinde seyrediyor. Bugün Çarşamba günü haftanın en yoğun gündemi: Fed FOMC kararı (Powell'in son toplantısı) ve Alphabet, Microsoft, Amazon, Meta Q1 bilançoları açıklanacak. Toplam değeri yaklaşık 16 trilyon dolar olan bu teknoloji devlerinin sonuçları, küresel risk iştahı açısından belirleyici olacaktır. Perşembe günü Apple bilançosu ve ABD büyüme/PCE verileri izlenecektir.

**Makro tarafta**, BoJ politika faizini beklentilere paralel %0,75'te sabit tuttu; karar 6'ya karşı 3 oyla alındı. Üç üye (Takata, Nakagawa, Tamura) faiz artırımına oy verdi. BoJ açıklamasında yükselen ham petrol fiyatlarının ticaret hadlerindeki bozulma yoluyla şirket karlarını ve hane halkının reel gelirlerini azaltacağı belirtildi. BoJ Başkanı Ueda, "ekonomide çok büyük yavaşlama olmazsa faiz artışı mümkün olabilir" dedi. Bugün Fed'in faizi %3,50-3,75 bandında sabit tutması beklenmektedir. Powell'in enerji krizinin enflasyonist etkileri ve para politikasının geleceğine dair sözle yönlendirmesi piyasaların odak noktası olacaktır. Yurt içinde bugün ekonomik güven endeksi ve işsizlik oranı açıklanacaktır.

**Jeopolitik gelişmeler**, İran'ın Hürmüz'ü açmayı ve nükleer müzakereleri ertelemeyi içeren yeni önerisi gündemdeki yerini korumaktadır. Trump "artık İran'da yetkiyi elinde tutan kişilerle muhatap oluyoruz" ifadesini kullanırken, İran Tasnım üzerinden "ABD ile yüz yüze görüşme talebinde bulunmadık" açıklaması yaptı. Beyaz Saray, Trump'ın İran gündemine ilişkin ulusal güvenlik ekibini topladığını duyurdu. İran Dışişleri Bakanı Arakçi "müzakerelerde ülkenin çıkarlarını güvence altına almalıyız" dedi. Brent petrol 104,01 USD (+%2,28) seviyesinde seyrederek Hürmüz risk primini fiyatlamaya devam etmektedir. Hürmüz Boğazı fiilen kapalı kalmakta ve ABD donanması blokajı sürdürmektedir.

**Yurt içinde** BIST 100 endeksi Salı günü %1,81 düşüşle 14.329 puandan kapandı. Pazartesi günü test edilen 14.621 rekor seviyesinden gün içinde 14.329'a kadar yaklaşık 280 puanlık geri çekilme yaşandı. Bankacılık endeksi -%1,97, ulaşım -%2,16, holding -%1,09 ile geniş tabanlı satış baskısı gözlemlendi. TCMB Başkanı Karahan'ın "enflasyon görünümünde belirgin ve kalıcı bir bozulma olması durumunda para politikası duruşu sıkılaştırılacak" açıklaması piyasadaki faiz indirim beklentilerini ötelemektedir. TÜRKBEESD verilerine göre Q1 beyaz eşya satışları %10 daraldı, TR 10Y tahvil %33,93'e yükseldi. Astor Enerji ABD'de 51,5 mn USD sözleşme imzaladı (KAP).

**Güne Başlarken** bugün haftanın en kritik gündemi: Fed FOMC kararı ve Muhtesem Yedili bilançoları. Fed'in faizi sabit tutması beklenmekte; Powell'in enerji fiyatlarına ve enflasyon görünümüne yönelik değerlendirmeleri küresel piyasaların yönünü belirleyecektir. Bu toplantı Powell'in görev süresi dolmadan önceki son FOMC toplantısı olarak da ayrı bir önem taşımaktadır. Brent'in 104 USD üzerinde seyri ve Karahan'ın şahin mesajları temkinli yaklaşımı gerektirmektedir. Güne yatay hafif pozitif bir başlangıç bekliyoruz. 14200 ilk destek 14450 ise kısa vadeli ilk direnç olarak izlenebilir.

	Kapanış	Değ%
<b>XU100</b>	14.329,34	-1,81
<b>XU030</b>	16.470,22	-1,88
<b>XUSIN</b>	17.880,77	-1,56
<b>XBANK</b>	17.144,53	-1,97
<b>BIST Hacim-Tüm (mn TL)</b>	269.639	-6,19

VIOP-Yakın Vade	Uzlaşma	Önceki
<b>Dolar/TL</b>	45,09	45,09
<b>BIST-30</b>	16569	16806

	Dün	Önceki
<b>S&amp;P 500</b>	7.138,80	7.173,91
<b>Dow Jones Industrial</b>	49.141,93	49.167,79
<b>NASDAQ 100</b>	27.029,01	27.305,68

	Son	Önceki
<b>Türkiye 5 Yıllık CDS Primi</b>	246	239
<b>ABD 10 Yıllık Tahvil Faizi</b>	4,35	4,35
<b>TR 2 Yıllık Tahvil Faizi</b>	40,86	40,40

Spot	Kapanış	Değ%
<b>Dolar Endeksi</b>	98,58	0,16
<b>Dolar/TL</b>	45,10	0,15
<b>Euro/TL</b>	52,77	-0,03
<b>EUR/USD</b>	1,17	0,11
<b>EUR/GBP</b>	0,87	-0,42
<b>GBP/USD</b>	1,35	0,13
<b>USD/JPY</b>	159,62	0,12
<b>Altın Gram</b>	6665,21	-1,66
<b>Altın ONS</b>	4597,12	-1,81
<b>Gümüş Gram</b>	105,85	-3,09
<b>Gümüş ONS</b>	73,10	-3,13
<b>Brent Petrol</b>	103,95	2,02

## Ekonomik Takvim

10:00 Türkiye – İşsizlik Oranı

15:00 Almanya – TÜFE

21:00 ABD – Fed Faiz Oranı Kararı

## Piyasalarda Bugün

**ABD’de** bugün Fed tarafından faiz oranı kararı yakından takip edilecek. ABD’de bu hafta Fed faiz kararı ve buna ilişkin yönlendirmeler takip edilecektir. Fed son toplantısında politika faizini %3,50 –%3,75 aralığında sabit tutarken, enflasyona yönelik yukarı yönlü risklerin sürdüğüne dikkat çekmiş ve temkinli duruşunu korumuştur. Tutanaklarda faiz indirim sürecine ilişkin zamanlamanın belirsizliğini koruduğu görülürken, veri odaklı yaklaşımın ön planda kalacağı vurgulanmıştır. Bu hafta gelecek mesajlar, faiz indirimlerinin ne zaman başlayabileceğine ve sıkı para politikasının süresine ilişkin sinyal vermesi açısından piyasalar tarafından yakından izlenecektir.

ABD – Faiz Oranı Kararı



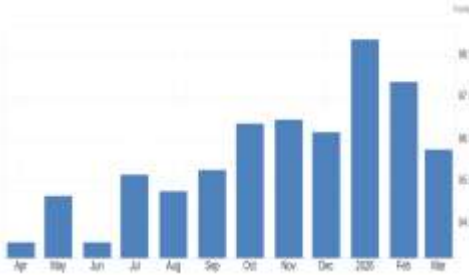
Almanya – TÜFE – Aylık (Öncü)



**Almanya’da** bugün Nisan ayına ilişkin öncü TÜFE oranları açıklanacak. Tüketici fiyatları Mart ayında aylık bazda %1,1 artarken, yıllık enflasyon %2,7 seviyesine yükselerek önceki aya göre hız kazanmıştır. Enflasyondaki bu artışta enerji fiyatlarındaki yükseliş ve jeopolitik gelişmeler etkili olurken, fiyat baskılarının yeniden güç kazandığı görülmektedir. Bu hafta açıklanacak yeni enflasyon verisi, fiyat baskılarının kalıcılığı ve ECB’nin para politikası patikasına ilişkin beklentiler açısından piyasalar tarafından yakından izlenecektir.

**Euro Bölgesi’nde** bugün Nisan ayına ilişkin Ekonomi Güven Endeksi açıklanacak. Son açıklanan veride 98,2 seviyesinden 96,6 seviyesine gerileyerek zayıflama göstermiştir. Bu hafta açıklanacak veri, ekonomik aktivitedeki görünümün yanı sıra tüketici ve reel sektör güvenindeki seyrin devam edip etmediği açısından takip edilecektir.

Euro Bölgesi – Ekonomik Güven Endeksi



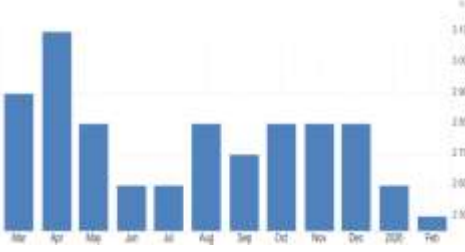
Euro Bölgesi – Tüketici Güveni



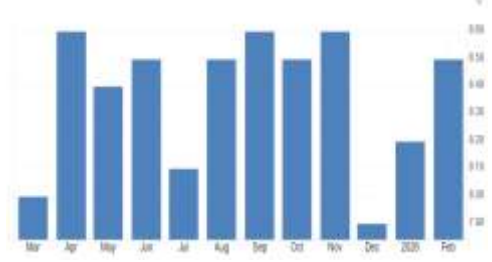
**Euro Bölgesi’nde** bugün Nisan ayına ilişkin tüketici güveni takip edilecek. Son açıklanan veride -20,6 seviyesine gerileyerek zayıf seyrini sürdürmüş ve son dönemin en düşük seviyelerine yakınsamıştır. Bu hafta açıklanacak veri, hanehalkı talebinin seyri ve enflasyon-faiz görünümünün tüketici davranışları üzerindeki etkisinin devam edip etmediğini görmek açısından takip edilecektir.

**Euro Bölgesi'nde** bugün Mart ayına ilişkin tüketici enflasyon beklentileri açıklanacak. Euro Bölgesi'nde 12 ay sonrası enflasyon beklentileri son veride %2,5 seviyesine gerileyerek düşüş eğilimini sürdürmüş ve son dönemin en düşük seviyelerine yakınsamıştır. Enflasyon beklentilerindeki bu gerileme, fiyat baskılarının orta vadede sınırlanabileceğine işaret ederken, büyüme görünümüne ilişkin zayıflık sinyalleri de dikkat çekmektedir. Bu hafta açıklanacak yeni veri, beklentilerdeki eğilimin devam edip etmediği ve ECB'nin para politikası görünümü açısından piyasalar tarafından yakından izlenecektir.

Euro Bölgesi – Tüketici Enflasyon Beklentileri



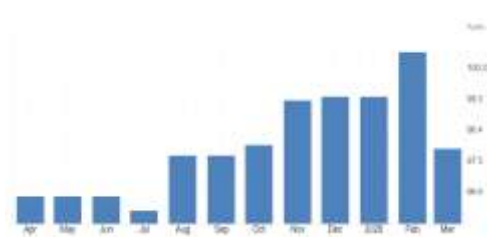
Türkiye – İşsizlik Oranı



**Yurt içinde** bugün Mart ayına ilişkin işsizlik oranı takip edilecek. Türkiye'de mevsim etkisinden arındırılmış işsizlik oranı son açıklanan veride %8,5 seviyesine yükselirken, işsiz sayısında artış gözlenmiştir. Bu hafta açıklanacak veri, işgücü piyasasındaki görünümün yanı sıra istihdam ve işgücüne katılım dinamiklerinin seyri açısından takip edilecektir.

**Yurt içinde** bugün Nisan ayına ilişkin Ekonomik Güven Endeksi takip edilecek. Türkiye'de ekonomik güven endeksi son açıklanan veride 100,7 seviyesinden 97,9 seviyesine gerileyerek son ayların en düşük seviyesine inmiştir. Bu hafta açıklanacak veri, ekonomik aktiviteye ilişkin genel görünümün yanı sıra tüketici ve reel sektör güvenindeki seyrin devam edip etmediği açısından takip edilecektir.


Türkiye – Ekonomik Güven Endeksi



## Piyasalarda Dün neler oldu?

**ABD'de** dün ADP İstihdam Değişimi haftalık raporu açıklandı. Özel sektör istihdamı 39,25 bin kişi artarak önceki haftanın revize edilmiş değeri olan 40,25 bin'in hafif altında kaldı. Bu sonuç, istihdam piyasasındaki momentumun bir miktar yavaşladığını gösterse de, hâlâ pozitif bölgede seyretmeye devam ettiğini teyit etti. Veri, işgücü piyasasının dirençli yapısını koruduğunu, ancak ivme kaybı sinyallerinin de başladığını işaret ediyor. Bu gelişme, ekonomik aktivite ve ücret kaynaklı enflasyon baskıları açısından yakından takip edilecektir.

ABD – ADP İstihdam Değişimi



**ABD'de** dün Şubat ayına ilişkin Konut Fiyat Endeksi verileri açıklandı. Konut Fiyat Endeksi 441,4 seviyesine yükselerek bir önceki aya göre %0,0 (durağan) seyretti. Yıllık bazda ise konut fiyatları %0,9 artış gösterdi (önceki dönem %1,2). Veriler, yüksek faiz ortamına rağmen konut piyasasında fiyat artışlarının yıllık bazda hâlâ pozitif bölgede olduğunu, ancak artış hızının belirgin şekilde yavaşladığını ortaya koydu. Bu görünüm, konut sektöründeki fiyat baskısının bir miktar gevşediğini ve iç talep dinamiklerinde temkinli bir seyir izlendiğini gösteriyor.

## Finansal Sonuçlar-1Ç26

**AKBNK ( Nötr )** : Bankanın Net karı piyasa beklentisi olan 19mlr TL'nin hafif üzerinde gerçekleşti. Net kar 1Ç26'da 19,2 mlr TL: 1Ç25'teki 13,7 mlr TL'ye göre yıllık %39,7, 4Ç25'teki 18,3 mlr TL'ye göre çeyreklik %4,6 artış kaydetti. Bilanço tarafında TL krediler %6 büyüme kaydetti. TL mevduatlardaki artış %5,1 olarak gerçekleşti. Kredi/mevduat rasyosu çeyrek bazda 100 baz puan gerileyerek %85'e indi. Karlılık tarafında ise swap hariç net faiz marjı 29 baz puan iyileşerek %5,16'ya yükseldi.

**ASELS (Nötr)**: Şirket 1Ç26 döneminde 5,54mlr TL ana ortaklık net kârı açıkladı. Beklenti ise 4,56mlr TL kar açıklanması yönündeydi. 4Ç25 döneminde 19,58mlr TL, 1Ç25 döneminde ise 2,98mlr TL ana ortaklık net kârı kaydedilmişti. Buna göre net kâr 4Ç25'e kıyasla %71,7 azalış, 1Ç25'e kıyasla %86,1 artış gösterdi. Net satış gelirleri 1Ç26'da 34,31mlr TL ile 4Ç25'e göre %63,6 azalırken 1Ç25'e göre %15,0 büyüdü; FAVÖK ise 4Ç25'e kıyasla %66,9 azalış, 1Ç25'e kıyasla %28,3 artışla 8,63mlr TL olarak gerçekleşti. 1Ç26 döneminde 5,71mlr TL'lik net parasal pozisyon kaybı (4Ç25: 3,11mlr TL kazanç) net kârı baskılayan, 3,42mlr TL'lik vergi geliri (4Ç25: 6,38mlr TL gider) sonucu destekledi.

**GLCVY (Sınırlı Pozitif)**: Şirketin 1Ç26 döneminde net dönem kârı 402,5 milyon TL olarak gerçekleşmiş olup, 1Ç25 dönemindeki 351,6 milyon TL'ye göre yıllık bazda %14,5 artış göstermiştir. Net faiz geliri 1,74 milyar TL ile 1Ç25'teki 1,48 milyar TL'ye kıyasla %17,7 büyürken, sürdürülen faaliyetler vergi öncesi kâr 563,5 milyon TL'ye yükselerek bir önceki yılın aynı dönemindeki 504,9 milyon TL'nin %11,6 üzerinde kalmıştır.

**YKBNK (Pozitif)**: Yapı Kredi 1Ç26 döneminde 20,29mlr TL ana ortaklık net kârı açıkladı; piyasa konsensüs beklentisi 17,60mlr TL seviyesindeydi ve açıklanan rakam beklentinin yaklaşık %15,3 üzerinde gerçekleşti. 4Ç25 döneminde 9,28mlr TL, 1Ç25 döneminde ise 11,42mlr TL ana ortaklık net kârı kaydedilmişti; buna göre net kâr 4Ç25'e kıyasla %118,7, 1Ç25'e kıyasla %77,7 oranında güçlü bir artış gösterdi.

**EREGL (Sınırlı Pozitif)**: Şirketin 1Ç26 döneminde net dönem kârı 383,9 milyon TL olarak gerçekleşmiş olup, 1Ç25 dönemindeki 426,4 milyon TL'nin altında kalmıştır. Hasılat 59,68 milyar TL ile 1Ç25'teki 53,54 milyar TL'ye göre %11,5 artarken, brüt kâr 4,81 milyar TL'ye yükselerek 1Ç25'teki 3,80 milyar TL'nin %26,4 üzerinde gerçekleşmiş ve brüt kâr marjı %7,1'den %8,1'e çıkarak 100 baz puanlık iyileşme kaydetmiştir. Esas faaliyet kârı 2,43 milyar TL ile yıllık %27,9 artış göstermiş olup, operasyonel performans güçlü seyrini korumuştur. Net finansman gideri -2,33 milyar TL düzeyinde gerçekleşirken, 726,98 milyon TL'lik net parasal pozisyon kazancı (enflasyon muhasebesi kaynaklı) ve 324,4 milyon TL'lik ertelenmiş vergi gideri net kârlılığı şekillendiren temel kalemler olmuştur. Mevsimsellik gereği gelir ve kârlılığın yılın ikinci yarısında daha yüksek seyretmesi öngörülmektedir. Operasyonel marjlardaki iyileşme net kârdaki sınırlı zayıflığın önüne geçmiş olup, küresel çelik fiyatlarındaki toparlanma ve ithalata yönelik ticaret tedbirlerinin etkinleşmesi hisse için katalizör olacaktır.

## Ekonomi Haberleri

**Fed kararı öncesi Bitcoin 77.000 dolara yükselirken Trump uzun süreli Hürmüz ablukasına hazırlanıyor,** Bitcoin neredeyse hareketsiz kalırken, diğer büyük kripto paralar kazançlarını geri veriyor ve petrol, ABD'nin İran'a yönelik genişletilmiş deniz ablukasını raporları üzerine 111 doların üzerine çıkıyor. (Matriks)

**Dolar, Fed kararı öncesi küresel belirsizliklerle yatay seyrediyor,** ABD doları, Orta Doğu'daki çatışmaların şiddetlenmesi ve çözüm umutlarının azalmasıyla birlikte, yatırımcıların dikkatlerini ABD Merkez Bankası'nın (Fed) kritik faiz kararına çevirdiği bir ortamda Çarşamba günü güçlü kalmaya devam etti. Japonya piyasalarının tatil nedeniyle kapalı olduğu Asya seansında para birimleri dar bantlarda hareket etti. Fed'in günün ilerleyen saatlerinde açıklanacak para politikası kararı piyasaların merkezinde yer alıyor. Bankanın faiz oranlarını sabit tutması beklenirken, yatırımcıların odağında çatışmanın ekonomi üzerindeki etkilerine dair yapılacak değerlendirmeler ve Başkan Jerome Powell'ın geleceğine ilişkin olası mesajlar bulunuyor. Powell'ın görev süresinin 15 Mayıs'ta sona erecek olması, toplantıyı görev dönemindeki son basın toplantısı olma potansiyeli nedeniyle daha da önemli kılıyor. (Matriks)

**Trump, İran ablukasını uzatmaya çalışıyor, ABD Başkanı Donald Trump,** İran'a yönelik ablukayı uzun süre devam ettirmeye hazırlanılması talimatını verdi. The Wall Street Journal'ın Salı günkü haberine göre, Trump son toplantılarda İran'ın limanlarına gidiş ve gelişleri engelleyerek ülkenin ekonomisi ve petrol ihracatı üzerindeki baskıyı sürdürmeyi tercih etti. Habere göre Trump, diğer seçeneklerin mevcut ablukayı sürdürmeye kıyasla daha yüksek risk taşıdığını belirtiyor. (BloombergHT)

**Altın Hürmüz krizinin gölgesinde dengede,** Altın, iki günlük düşüşün ardından yatay seyretti. Yatırımcıların odağı ABD ile İran arasındaki görüşmelerde olurken, Hürmüz Boğazı'nın süresiz kapalı olması enflasyon risklerini artırmaya devam ediyor. Külçe altın, önceki iki seansta yüzde 2,4 düşerek yaklaşık dört haftanın en düşük seviyesine indikten sonra ons başına 4.590 dolar civarında işlem gördü. ABD Başkanı Donald Trump, İran'ın iki aylık savaşı sona erdirmeye yönelik müzakereler sürerken Hürmüz'deki deniz ablukasının kaldırılmasını talep ettiğini söyledi. Bu savaş, küresel enerji arzını altüst etmiş durumda. CNN'in haberine göre, Pakistan'daki arabulucular İran'ın önümüzdeki birkaç gün içinde revize edilmiş bir teklif sunmasını bekliyor. (BloombergHT)

**Petrolde enerji krizi derinleşiyor,** Petrol, ABD ile İran arasında sağlanan ateşkes anlaşması öncesindeki seviyelerin de üzerine çıkarak en yüksek noktasına ulaştı. Brent petrol varil başına 111 doların üzerinde kapanırken, ABD ham petrolü (WTI) yüzde 3,7 yükselişle varil başına 100 doların hemen altında günü tamamladı. ABD Başkanı Donald Trump, sosyal medya paylaşımında İran'ın, kritik deniz yolundaki ablukayı kaldırmasını ve boğazın "mümkün olan en kısa sürede" yeniden açılmasını istediğini belirtti. ABD ve İran'ın karşılıklı olarak uyguladığı kapanma, ham petrol, doğalgaz ve petrol ürünlerinin akışını ciddi şekilde kısıtlayarak enerji fiyatlarını yükseltti ve enflasyon endişelerini artırdı. (BloombergHT)

**Demir cevheri fiyatları Çin'in kredi genişleme planıyla yükseldi,** Demir cevheri vadeli işlemleri, Çin merkez bankasının kredi ihracını artırmaya yönelik yeni rehberliğinin tüketim endişelerini hafifletmesiyle Çarşamba günü yükseliş kaydetti. Ancak azalan ham çelik kullanımı ve artan cevher arzi fiyatlar üzerindeki baskıyı sürdürdü. (Matriks)

**İran savaşının uzaması İngiltere'yi resesyona sürüklenme riski taşıyor,** National Institute of Economic and Social Research (NIESR), Orta Doğu'daki krizin derinleşmesi durumunda İngiltere ekonomisinin yılın ilerleyen dönemlerinde resesyona girebileceği ve enflasyonu kontrol altına almak için agresif faiz artışlarına gitmek zorunda kalabileceği uyarısında bulundu. ABD ve İran arasındaki düşmanlıkların yeniden başlaması ve Hürmüz Boğazı'nın kapalı kalması gibi olumsuz bir senaryonun, ekonomik çıktı üzerinde önemli bir baskı yaratacağı ve enflasyonun %5 seviyesinin üzerine çıkmasına neden olacağı belirtildi. Söz konusu modelde petrol fiyatlarının varil başına 140 dolara yükselmesi ve uzun yıllar bu seviyelerde kalması öngörülüyor. Enflasyonu %2 hedef seviyesine çekmek amacıyla BoE'nin

29 Nisan 2026 Çarşamba

arastirma@anadoluyatirim.com.tr

Aralık ayına kadar toplamda 150 baz puan faiz artırması gerekeceği, bu durumun ise son 21 ay içinde gerçekleştirilen tüm gevşeme adımlarını ortadan kaldıracığı ifade edildi. (Matriks)

**İran petrolünde alternatif rota arayışı**, ABD deniz ablukasının Hürmüz Boğazı'ndaki trafiği durma noktasına getirmesiyle, İran'a ait dev petrol tankerleri Çabahar Limanı açıklarında beklemeye geçti. Dünyanın farklı noktalarında yüzer depolarda ve transit halde bekleyen İran petrolünün 155 milyon varile ulaştığı tahmin ediliyor. (BloombergHT)

**AB'den sadeleşme planı**, AB kurallarının vatandaşlar ve işletmeler açısından daha anlaşılır olması, uygulanmasının kolaylaştırılması ve daha güçlü denetlenmesi hedefleniyor. Planla, AB yasama süreci daha verimli, etkili ve şeffaf hale getirilecek. Kurallar, tasarım aşamasından itibaren sadeleştirilecek, AB yasalarının anlaşılması, uygulanması ve denetlenmesi kolay olacak şekilde hazırlanacak. AB Komisyonu, her yeni yasa teklifinde kimlerin ne yapacağını, kurallara nasıl uyulacağını ve uyulmaması halinde sonuçların ne olacağını açık biçimde ortaya koyacak. Yürürlükteki geniş mevzuat stoku da gözden geçirilecek. Hazırlanacak eylem planıyla, öncelikli alandaki çelişkiler, örtüşmeler ve aşırı karmaşık hükümler ele alınacak. (BloombergHT)

**Dünya Bankası'ndan emtia fiyatları için zirve uyarısı**, Washington merkezli banka, Salı günü yayınladığı son 'Emtia Piyasaları Görünümü' raporunda, emtia fiyat endeksinin bu yıl yaklaşık yüzde 16 oranında artacağını öngördü. Bankaya göre bu, Rusya'nın Ukrayna'yı işgalinin enerji piyasalarını altüst etmesinden ve küresel enflasyonu körüklemesinden bu yana ilk yıllık artış olacak. (BloombergHT)

**BAE'den tarihi OPEC kararı**, Birleşik Arap Emirlikleri, 1 Mayıs 2026 tarihi itibarıyla OPEC ve OPEC+ koalisyonundan ayrılacağını açıkladı. Devlet haber ajansı WAM (VAM) üzerinden duyurulan bu sürpriz hamle, grubun üçüncü en büyük üreticisinin küresel enerji krizinin ortasında "tam esneklik" stratejisini benimsediğini gösteriyor. (BloombergHT)

**Trump: İran Hürmüz Boğazı'nı açmamızı istiyor**, ABD Başkanı Donald Trump, "İran az önce bize 'çöküş aşamasında' olduklarını bildirdi. Liderlik sorunlarını çözmeye çalışırken (ki bence bunu başaracaklar) bizden Hürmüz Boğazı'nı bir an önce açmamızı istiyorlar" paylaşımında bulundu. (BloombergHT)

**Euro Bölgesi enflasyon beklentilerinde sert artış**, Euro Bölgesi'nde tüketicilerin enflasyon beklentileri Mart ayında yükseldi. AMB anketine göre önümüzdeki 12 ayda medyan enflasyon beklentileri, Şubat'taki yüzde 2,5 seviyesinden yüzde 4'e yükseldi. Önümüzdeki üç yıla ilişkin beklentiler yüzde 2,5'ten yüzde 3'e yükseldi; bu oran, Ekim 2022'deki son zirve seviye olan yüzde 3,1'in hemen altında. Beş yıllık enflasyon beklentisi de hafif artışla yüzde 2,3'ten yüzde 2,4'e yükseldi ve Avrupa Merkez Bankası'nın yüzde 2'lik orta vadeli enflasyon hedefinden daha da uzaklaştı. (BloombergHT)

**DEİK: Türkiye- Almanya ticaret hacminde potansiyel 250 milyar Euro**, Dünyada en öne çıkan konunun belirsizlik olduğunu dile getiren DEİK Başkanı Nail Olpak, "Hazırlanan raporlar, orta vade diyebileceğimiz süreçte 60 milyar euroluk rakamın ikiye katlanıp 125 milyar euro seviyesine gelebileceği, 10 yıl ve sonraki süreçlerde ise 250 milyar euroya gidebileceğini gösterdi" diye konuştu. Eski Almanya Cumhurbaşkanı Christian Wulff, "Tedarik zincirinin Hürmüz Boğazı'ndan Akdeniz limanlarına doğru kaydığını görüyoruz. Türkiye'nin jeopolitik ve stratejik olarak avantajı burada yatıyor. Almanya bu fırsatlardan faydalanmak istiyor" dedi. DEİK Türkiye-Almanya İş Konseyi Başkanı Mehmet Ali Yalçındağ da dünyanın büyük bir belirsizlik döneminden geçtiğini, savaşlar, enerji krizleri, değişken tarifeler ve tedarik zincirlerindeki kırılmalıkların iş dünyasının öngörülebilirliğini gerçekten zorlaştırdığını dile getirdi. (BloombergHT)

**Kurumlar vergisi beyanı ve ödemesi için son 3 gün**, Kurumlar vergisi mükelleflerinin, 2025 hesap dönemine ait beyannamelerinin verilme ve bu beyannameler üzerine tahakkuk eden vergileri ödeme süreleri 30 Nisan Perşembe günü dolacak. (Anadolu Ajansı)

29 Nisan 2026 Çarşamba

arastirma@anadoluyatirim.com.tr

**Serbest bölgelerden ilk çeyrekte 3 milyar 23 milyon dolarlık ihracat,** Türkiye'deki serbest bölgelerin ocak-mart döneminde yaptığı ihracat, geçen yılın aynı dönemine göre yüzde 1,8 artarak 3 milyar 23 milyon dolara ulaştı. (Anadolu Ajansı)

**Karbon yakalama ve depolama kapasitesinin 2030'da 5 kat artması bekleniyor,** Küresel ölçekte karbon yakalama ve depolama (CCS) kapasitesinin 2030 yılına kadar önemli ölçüde artarak 2025'e kıyasla yaklaşık 5 kat büyümesi öngörülüyor. (Anadolu Ajansı)

**Çinli elektrikli araç üreticisi BYD'nin karı, ilk çeyrekte yüzde 55 azaldı,** BYD'nin, hissedarları için yayımladığı mali rapora göre, Ocak-Mart 2026 döneminde şirketin karı, 4,09 milyar yuan (600 milyon dolar) oldu. Karlılık, geçen yılın aynı çeyreğine kıyasla yüzde 55 azalarak 2023'ün ilk çeyreğinden bu yana en düşük seviyeye indi. Bu dönemde şirketin geliri, yıllık bazda yüzde 11,8 azalarak 150,2 milyar yuan (22 milyar dolar) olarak gerçekleşti. Şirketin geliri de 2024'ün ikinci çeyreğinden bu yana en düşük seviyeye geriledi. Çin hükümetinin ocak ayında elektrikli araçlar için satış vergisi muafiyetini kaldırmasının ardından ülkede bu kategorideki araçların satışları ilk çeyrekte yıllık yüzde 23,8 azaldı. BYD'nin elektrik araç satışları da yıllık yüzde 30 geriledi. (Anadolu Ajansı)

**Kredi Garanti Fonu sürdürülebilir tarım finansmanı için Güneydoğu Avrupa Fonu ile güç birliği yapacak,** Kredi Garanti Fonu, Türkiye'de çiftçiler ve tarımsal işletmelerin finansmana erişimini güçlendirmek amacıyla Güneydoğu Avrupa Fonu ile sürdürülebilir tarıma yönelik yeni bir kefalet programının geliştirilmesi için işbirliği protokolüne imza attı. (Anadolu Ajansı)

**Hürmüz'den iki ay sonra ilk LNG sevkiyatı,** Orta Doğu'daki savaşın başladığı Şubat sonundan bu yana, Basra Körfezi'nden yüklü olarak ayrılan ilk sıvılaştırılmış doğal gaz (LNG) tankeri olan Mubaraz, Hindistan açıklarında tespit edildi. (BloombergHT)

## Genel Kurullar

Hisse Kodu	Şirket Kodu	Tarih
MAKIM	Makim Makine Teknolojileri Sanayi A.Ş.	30.04.2026
SKYLP	Skyalp Finansal Teknolojiler A.Ş.	30.04.2026
BARMA	Barem Ambalaj Sanayi ve Ticaret A.Ş.	30.04.2026
DNISI	Dinamik Isı Makine Yalıtım Malzemeleri Sanayi ve Ticaret A.Ş.	30.04.2026
DOFRB	DOF Robotik Sanayi A.Ş.	30.04.2026
GENKM	Gentaş Kimya Sanayi ve Ticaret Pazarlama A.Ş.	30.04.2026
ICB	ICBC Turkey Bank	30.04.2026
INTEM	İntema İnşaat ve tesisat Malzemeleri Yatırım ve Pazarlama A.Ş.	30.04.2026
KARSN	Karsan Otomotiv Sanayi ve Ticaret A.Ş.	30.04.2026
POLHO	Polisan Holding A.Ş.	30.04.2026
MMCAS	MMC Sanayi ve Ticari Yatırımlar A.Ş.	18.05.2026
SAYAS	Say Yenilebilir Enerji Ekipmanları Sanayi ve Ticaret A.Ş.	21.05.2026

## Temettü Tablosu

Hisse Kodu	Son Kapanış (TL)	NAKİT DAĞITIM-TL			Teklif Edilen Dağıtım Tarihi	KALAN GÜN SAYISI	Son Kapanışa Göre Brüt Temettü Verimi (%)
		Brüt Temettü Toplamı (Bin TL)	Brüt Temettü (Hisse Başı)	Net Temettü (Hisse Başı)			
NETCD	130,60	600.000	4,38	3,72	30.04.2026	1	3,35
ALARK	96,10	1.328.145	3,05	2,62	4.05.2026	5	3,18
KFEIN	8,82	4.000	0,02	0,02	4.05.2026	5	0,23
LIDER	126,90	29.412	0,04	0,03	6.05.2026	7	0,03
NTGAZ	12,36	600.000	0,87	0,74	6.05.2026	7	7,04
MAVI	42,54	1.329.252	1,67	1,42	6.05.2026	7	3,93
ECILC	85,65	1.200.000	1,75	1,49	6.05.2026	7	2,04
ECZYT	388,00	600.000	5,71	4,86	6.05.2026	7	1,47
KLKIM	33,50	300.000	0,65	0,55	8.05.2026	9	1,95
ASUZU	68,80	602.160	2,39	2,02	12.05.2026	13	3,47
GIPTA	79,25	201.925	1,53	1,30	12.05.2026	13	1,93
AEFES	18,85	1.005.099	0,17	0,14	13.05.2026	14	0,90
MCARD	167,00	500.000	5,40	4,59	13.05.2026	14	3,23
BRKVY	93,15	29.555	0,53	0,45	13.05.2026	14	0,57
MGROS	618,00	825.000	4,56	3,87	13.05.2026	14	0,74
TRCAS	46,76	600.000	2,35	2,00	13.05.2026	14	5,02
SARKY	26,14	352.941	0,35	0,30	18.05.2026	19	1,35
GENTS	7,89	117.647	0,16	0,13	20.05.2026	21	1,99
AGHOL	30,14	1.700.000	0,70	0,59	20.05.2026	21	2,32
LKMNH	14,95	50.000	0,23	0,20	20.05.2026	21	1,55
KTLEV	105,80	200.000	0,10	0,08	20.05.2026	21	0,09
TRGYO	96,60	5.000.000	5,00	5,00	21.05.2026	22	5,18
GRTHO	244,70	56.134	0,45	0,38	22.05.2026	23	0,18
SISE	46,44	1.800.000	0,59	0,50	1.06.2026	33	1,27
AVPGY	58,20	1.000.000	2,50	2,50	3.06.2026	35	4,30
ATATP	142,80	93.750	1,00	0,85	10.06.2026	42	0,70
BIMAS	730,00	2.400.000	4,00	3,40	17.06.2026	49	0,55
EMPAE	39,46	17.000	0,10	0,09	18.06.2026	50	0,25
KTLEV	105,80	200.000	0,10	0,08	23.06.2026	55	0,09
EKGYO	20,70	2.280.000	0,60	0,60	24.06.2026	56	2,90
AVPGY	58,20	1.000.000	2,50	2,50	24.06.2026	56	4,30
LOGO	138,20	500.000	5,26	4,47	30.06.2026	62	3,81
ZRGYO	21,56	436.272	0,09	0,09	30.06.2026	62	0,43
HLGYO	5,73	2.210.000	0,58	0,58	30.06.2026	62	10,04

29 Nisan 2026 Çarşamba

arastirma@anadoluyatirim.com.tr

LILAK	38,16	900.025	1,53	1,30	6.07.2026	68	4,00
LIDER	126,90	29.412	0,04	0,03	8.07.2026	70	0,03
GIPTA	79,25	1.025	0,01	0,01	14.07.2026	76	0,01
TAVHL	284,75	655.719	1,81	1,53	21.07.2026	83	0,63
KTLEV	105,80	200.000	0,10	0,08	21.07.2026	83	0,09
GRTHO	244,70	56.126	0,45	0,38	22.07.2026	84	0,18
OSMEN	7,54	20.071	0,05	0,04	29.07.2026	91	0,66
DOAS	181,50	3.300.000	15,00	12,75	13.08.2026	106	8,26
TURSG	13,78	3.000.000	0,30	0,26	27.08.2026	120	2,18
SUWEN	8,87	100.000	0,18	0,15	31.08.2026	124	2,01
LIDER	126,90	29.412	0,04	0,03	8.09.2026	132	0,03
BIMAS	730,00	3.000.000	5,00	4,25	16.09.2026	140	0,68
BIGCH	7,60	53.500	0,10	0,09	18.09.2026	142	1,32
MACKO	41,50	180.000	1,80	1,53	22.09.2026	146	4,34
TAVHL	284,75	655.719	1,81	1,53	22.09.2026	146	0,63
GIPTA	79,25	1.025	0,01	0,01	22.09.2026	146	0,01
LKMNH	14,95	50.000	0,23	0,20	28.09.2026	152	1,55
TUPRS	269,50	13.000.000	6,75	5,73	30.09.2026	154	2,50
EBEBK	73,30	100.000	0,63	0,53	15.10.2026	169	0,85
AEFES	18,85	1.005.099	0,17	0,14	15.10.2026	169	0,90
OSMEN	7,54	20.071	0,05	0,04	26.10.2026	180	0,66
LIDER	126,90	29.412	0,04	0,03	6.11.2026	191	0,03
KBORU	24,30	16.908	0,03	0,02	6.11.2026	191	0,12
GIPTA	79,25	1.025	0,01	0,01	17.11.2026	202	0,01
ASELS	414,50	1.950.000	0,43	0,36	24.11.2026	209	0,10
TCELL	113,80	8.800.000	4,00	3,40	9.12.2026	224	3,51
EBEBK	73,30	100.000	0,63	0,53	15.12.2026	230	0,85
EREGL	32,98	3.850.000	0,55	0,47	15.12.2026	230	1,67
ISDMR	43,90	13.050.000	4,50	3,83	15.12.2026	230	10,25
BIMAS	730,00	3.000.000	5,00	4,25	16.12.2026	231	0,68
GWIND	28,86	403.600	0,75	0,63	31.12.2026	246	2,59
GLYHO	15,15	200.000	0,10	0,09	31.12.2026	246	0,68

29 Nisan 2026 Çarşamba

arastirma@anadoluyatirim.com.tr

## 1Ç26 Bilanço Takvimi

Şirket Kodu	NET KAR (mn TL)			Net Satışlar (mn TL)		FAVÖK (mn TL)		Kaynak	Tarih
	1Ç25	4Ç25	1Ç26 (Beklenti)	4Ç25	1Ç26 (Beklenti)	4Ç25	1Ç26 (Beklenti)		
AGESA	1183,00	1460,00	1658,00		7204,00		868,00	KAP	29.04.2026
ANSGR	1977,00	4473,00	3882,50		29570,00		6481,00	KAP	29.04.2026
CIMSA	322,00	650,00	581,00	11364,00	11612,00	2180,00	1480,00	KAP	29.04.2026
GARAN	25095,00	26398,00	30886,56					KAP	29.04.2026
ISGYO	-1044,00	-694,00	666,50	685,00	1739,00	217,00	1018,00	KAP	29.04.2026
THYAO	-1818,00	37144,00	6036,15	264647,00	256511,56	39443,00	28375,63	KAP	29.04.2026
TKNSA	-492,00	-909,00	-618,00	23303,00	21815,17	1302,00	741,82	KAP	29.04.2026
TSKB	3092,00	2023,00	2862,00					KAP	29.04.2026
TTRAK	281,00	-501,00	-1190,34	12908,00	10021,00	743,00	-11,00	KAP	29.04.2026
YKBNK	11418,00	9280,00	17595,22					KAP	29.04.2026
EBEBK	-54,00	12,00	62,00	7532,00	8033,00	1001,00	562,30	KAP	30.04.2026
KLYPV	-596,00	-1111,00						KAP	30.04.2026
TRALT	601,00	-660,00	2769,00	2996,00	8214,00	1102,00	3123,00	KAP	30.04.2026
CCOLA	1516,00	-604,00	4229,75	35700,00	52031,05	5534,00	8666,50	KAP	4.05.2026
ENJSA	2051,00	-3136,00	2523,12	62782,00	64858,00	10988,00	17447,09	KAP	4.05.2026

## Ekonomik Takvim

## 29 Nisan Çarşamba

Ülke	TSİ	Veri	Dönem	Beklenti	Önceki
Türkiye	10:00	İşsizlik Oranı	Mar		8,50%
Türkiye	10:00	Ekonomik Güven Endeksi	Nis		97,9
Türkiye	10:00	İşgücüne Katılım Oranı	Mar		52,60%
Euro Bölgesi	12:00	Ekonomik Güven Endeksi	Nis		96,6
Euro Bölgesi	12:00	Tüketici Güveni (Final)	Nis	-16,3	-20,6
Almanya	15:00	TÜFE - Yıllık (Öncü)	Nis		2,70%
Almanya	15:00	TÜFE - Aylık (Öncü)	Nis		1,10%
ABD	21:00	Fed Faiz Oranı Kararı		3,75%	3,75%
ABD	21:30	Fed Basın Toplantısı			
Euro Bölgesi	21:30	ECB Tüketici Enflasyon Beklentileri	Mar		2,50%
Türkiye		AGESA Finansal Sonuçları	1Ç26	1658mln	1460mln
Türkiye		ANSGR Finansal Sonuçları	1Ç26	3882mln	4473mln
Türkiye		CIMSA Finansal Sonuçları	1Ç26	581mln	650mln
Türkiye		GARAN Finansal Sonuçları	1Ç26	30.886,6mln	26.398mln
Türkiye		ISGYO Finansal Sonuçları	1Ç26	666,5mln	-694mln



29 Nisan 2026 Çarşamba

arastirma@anadoluyatirim.com.tr

Türkiye	THYAO Finansal Sonuçları	1Ç26	6.036,1mln	37.144mln
Türkiye	TKNSA Finansal Sonuçları	1Ç26	-618mln	-909mln
Türkiye	TSKB Finansal Sonuçları	1Ç26	2862mln	2023mln
Türkiye	TTRAK Finansal Sonuçları	1Ç26	-1.190,3mln	-501mln
Türkiye	YKBNK Finansal Sonuçları	1Ç26	17.595,2mln	9.280,3mln

**30 Nisan Perşembe**

Ülke	TSİ	Veri	Dönem	Beklenti	Önceki
Japonya	02:50	Sanayi Üretimi - Aylık (Öncü)	Mar		-2,00%
Japonya	02:50	Sanayi Üretimi - Yıllık (Öncü)	Mar		0,40%
Çin	04:30	NBS İmalat PMI	Nis		50,4
Çin	04:30	NBS Bileşik PMI	Nis		50,5
Çin	04:45	RatingDog İmalat Satın Alma Yöneticileri PMI	Nis		50,8
Türkiye	10:00	Ticari İşlemler Dengesi - USD (Final)	Mar		-9.0mlr
Almanya	10:55	İşsizlik Oranı	Nis		6,30%
Almanya	11:00	GSYH Büyüme Oranı - Yıllık (Öncü)	1Ç26		0,40%
Almanya	11:00	GSYH Büyüme Oranı - Çeyrek (Öncü)	1Ç26		0,30%,
Euro Bölgesi	12:00	GSYH Büyüme Oranı - Yıllık (Öncü)	Nis		1,20%
Euro Bölgesi	12:00	GSYH Büyüme Oranı - Çeyrek (Öncü)	Nis		0,20%
Euro Bölgesi	12:00	TÜFE - Yıllık (Öncü)	Nis		2,60%
Euro Bölgesi	12:00	TÜFE - Aylık (Öncü)	Nis		1,30%
Euro Bölgesi	12:00	TÜFE - Çekirdek (Öncü)	Nis		2,30%
Euro Bölgesi	12:00	İşsizlik Oranı	Mar		6,20%
Türkiye	14:00	PPK Toplantı Özeti			
İngiltere	14:00	İngiltere Merkez Bankası Faiz Oranı Kararı		3,75%	3,75%
İngiltere	14:00	BoE Para Politikası Raporu			
İngiltere	14:00	PPK Toplantı Özeti			
Türkiye	14:30	Brüt Döviz Rezervleri - USD			
Euro Bölgesi	15:15	ECB Faiz Oranı Kararı			2,15%
ABD	15:30	Çekirdek PCE Fiyat Endeksi - Aylık	Mar		0,40%
ABD	15:30	Çekirdek PCE Fiyat Endeksi - Yıllık	Mar		3,00%
ABD	15:30	GSYH Büyüme Hızı - Çeyrek	1Ç26		0,50%
ABD	15:30	İşsizlik Başvuruları 4 Haftalık Ortalama			210.75bn
Euro Bölgesi	15:45	ECB Basın Toplantısı			
ABD	23:30	Fed Bilançosu			
Türkiye		EBEBK Finansal Sonuçları	1Ç26	62mln	12mln
Türkiye		KLYPV Finansal Sonuçları	1Ç26		-1.111mln
Türkiye		TRALT Finansal Sonuçları	1Ç26	2.769mln	-660mln

**1 Mayıs Cuma**

Ülke	TSİ	Veri	Dönem	Beklenti	Önceki
------	-----	------	-------	----------	--------



29 Nisan 2026 Çarşamba

arastirma@anadoluyatirim.com.tr

Japonya	03:30	S&P Küresel İmalat PMI (Final)	Nis		51,6
İngiltere	11:30	S&P Küresel İmalat PMI (Final)	Nis	53,6	51,0
ABD	16:45	S&P Küresel İmalat PMI (Final)	Nis	54,0	52,3
ABD	17:00	ISM İmalat PMI	Nis		52,7

**4 Mayıs Pazartesi**

Ülke	TSİ	Veri	Dönem	Beklenti	Önceki
Türkiye	10:00	TÜFE - Aylık	Nis		1,94%
Türkiye	10:00	TÜFE - Yıllık	Nis		30,87%
Türkiye	10:00	Yİ- ÜFE - Aylık	Nis		28,08%
Türkiye	10:00	Yİ-ÜFE - Yıllık	Nis		2,30%
Almanya	07:55	S&P Küresel İmalat PMI (Final)	Nis		52,2
Euro Bölgesi	08:00	S&P Küresel İmalat PMI (Final)	Nis		51,6
Türkiye		CCOLA Finansal Sonuçları	1Ç26	4229,7mln	-604mln
Türkiye		ENJSA Finansal Sonuçları	1Ç26	2523,1mln	-3136mln

**5 Mayıs Salı**

Ülke	TSİ	Veri	Dönem	Beklenti	Önceki
Çin		İşçi Bayramı (Tatil)			
Japonya		Ulusal Egemenlik Bayramı (Tatil)			
ABD	12:30	Ticari İşlemler Dengesi - USD	Mar		-57.3B
ABD	13:45	S&P Küresel Hizmetler PMI Finali	Nis	51.3	49.8
ABD	13:45	S&P Küresel Bileşik PMI Final	Nis	52.0	50.3
ABD	14:00	ISM Hizmetler PMI	Nis		54.0
Türkiye		MGROS Finansal Sonuçları	1Ç26	680mln	863mln
Türkiye		AEFES Finansal Sonuçları	1Ç26	2491mln	2706mln
Türkiye		FROTO Finansal Sonuçları	1Ç26	5135mln	10648mln
Türkiye		TOASO Finansal Sonuçları	1Ç26	2450mln	5295mln
Türkiye		OTKAR Finansal Sonuçları	1Ç26	-1227mln	-1003mln
Türkiye		ISCTR Finansal Sonuçları	1Ç26	18013mln	23746mln

**Kaynak:** Investing, Matriks, TÜİK, TCMB, Foreks, Research Turkey, Trading Economics

**Anadolu Yatırım Araştırma Bölümü****Sevgül YIRTAR**

Anadolu Yatırım Araştırma Departmanı | Bölüm Başkanı  
Bankacılık, Holding ve Savunma  
[Syirtar@anadoluyatirim.com.tr](mailto:Syirtar@anadoluyatirim.com.tr) | [www.anadolubank.com.tr](http://www.anadolubank.com.tr) (216) 649 77 35

**Dr. Gözde SARAK**

Anadolu Yatırım Araştırma Departmanı | Yönetmen  
Otomotiv, Telekomünikasyon ve Demir-Çelik  
[Garak@anadoluyatirim.com.tr](mailto:Garak@anadoluyatirim.com.tr) | [www.anadolubank.com.tr](http://www.anadolubank.com.tr) (216) 649 77 36

**Ecrin ŞARK**

Anadolu Yatırım Araştırma Departmanı | Yönetmen Yardımcısı  
Havacılık, Gayrimenkul ve Çimento  
[Esark@anadoluyatirim.com.tr](mailto:Esark@anadoluyatirim.com.tr) | [www.anadolubank.com.tr](http://www.anadolubank.com.tr) (216) 649 77 39

**Mehmet Ali KATMER**

Anadolu Yatırım Araştırma Departmanı | Yönetmen Yardımcısı  
Enerji, Perakende ve Gıda  
[Makatmer@anadoluyatirim.com.tr](mailto:Makatmer@anadoluyatirim.com.tr) | [www.anadolubank.com.tr](http://www.anadolubank.com.tr) (216) 649 77 37

**Anadolu Yatırım Araştırma Bölümü**

Araştırma Bölümü : [arastirma@anadoluyatirim.com.tr](mailto:arastirma@anadoluyatirim.com.tr) | (216) 649 77 35



Twitter adresimiz için [tıklayınız...](#)

Facebook adresimiz için [tıklayınız...](#)

**Uyarı:** Burada yer alan yatırım bilgi, yorum ve tavsiyeleri yatırım danışmanlığı kapsamında değildir. Yatırım danışmanlığı hizmeti, yetkili kuruluşlar tarafından kişilerin risk ve getiri tercihleri dikkate alınarak kişiye özel sunulmaktadır. Burada yer alan yorum ve tavsiyeler ise genel niteliktedir. Bu tavsiyeler mali durumunuz ile risk ve getiri tercihlerinize uygun olmayabilir. Bu nedenle, sadece burada yer alan bilgilere dayanarak yatırım kararı verilmesi beklentilerinize uygun sonuçlar doğurmayabilir.

Bu rapor tarafımızca doğruluğu ve güvenilirliği kabul edilmiş kaynaklar kullanılarak hazırlanmış olup yatırımcılara kendi oluşturacakları yatırım kararlarında yardımcı olmayı hedeflemekte ve herhangi bir yatırım aracını alma veya satma yönünde yatırımcıların kararlarını etkilemeyi amaçlamamaktadır. Yatırımcıların verecekleri yatırım kararları ile bu raporda bulunan görüş, bilgi ve veriler arasında bir bağlantı kurulamayacağı gibi, söz konusu kararların neticesinde oluşabilecek yanlışlık veya zararlardan kurum çalışanları ile Anadolubank A.Ş. ve Anadolu Yatırım Menkul Kıymetler A.Ş.'nin herhangi bir sorumluluğu bulunmamaktadır.