

	Kapanış	Değ%
XU100	9.716,77	-0,05
XU030	10.481,20	-0,43
XUSIN	14.345,09	+0,31
XBANK	12.725,32	-3,39
BIST Hacim-Tüm (mn TL)	147.084	-5,37

VIOP-Yakın Vade	Uzlaşma	Önceki
BIST-30	10.525	10.617
Dolar/TL	32,61	32,69

	Dün	Önceki
S&P 500	5.048,41	5.071,62
Dow Jones Industrial	38.085,81	38.460,93
NASDAQ Composite	15.611,76	15.712,75

	Son	Önceki
Türkiye 5 Yıllık CDS Primi	308	312
ABD 10 Yıllık Tahvil Faizi	4,70	4,64
TR 2 Yıllık Tahvil Faizi	44,89	45,35

Spot	Kapanış	Değ%
Dolar Endeksi	105,62	-0,15
Dolar/TL	32,515	-0,09
Euro/TL	34,9808	0,48
EUR/USD	1,073	0,29
EUR/GBP	0,85759	-0,10
GBP/USD	1,2515	0,41
USD/JPY	155,62	0,18
Altın Gram	2.438,1	0,63
Altın ONS	2.332,55	0,71
Gümüş Gram	28,6772	0,89
Gümüş ONS	27,44	1,01
Brent Petrol	87,978	1,03

En Hacimliler	Kapanış	mn TL
THYAO	313,25	14.808
AKBNK	57,45	4.847
ISCTR	12,70	4.626
ZOREN	6,65	4.550
TUPRS	189,60	3.243

Veri Gündeminde Bugün

- **ABD**, Kişisel Tüketim Harcamaları (Mar),
- **ABD**, Michigan Tüketici Hissiyatı (Nis)
- **Euro Bölgesi**, ECB Üyesi De Guindos'un Konuşması,
- **Türkiye**, Menkul Kıymetler, Para ve Banka İstatistikleri (Haf),
- **Türkiye**, ARCLK Finansal Sonuçları (1Ç24)

Piyasalarda bugün ABD çekirdek PCE verileri takip edilecek...

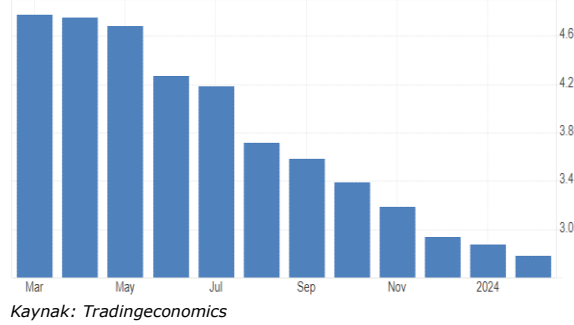
Dün beklentilerin altında gelen ABD büyüme verilerinin ardından küresel risk iştahı zayıf seyretti. Ekonomik veri gündeminin yanı sıra ABD'de dün önemli bilançolar da piyasalar üzerinde etkili oldu. Beklentilerin üzerinde gelen Google ve Microsoft bilançoları sonrası bu sabah ABD vadeli pozitif yönde hareket ediyor. Japonya'da merkez bankasının (BoJ) faiz kararı takip edildi. BoJ faizi beklentiler doğrultusunda %0,00-0,10 aralığında sabit bıraktı. Banka tahvil alımlarına devam edeceğini açıklarken, çekirdek enflasyon tahminini %2,4'ten %2,8'e yükseltti. Japonya'da ayrıca enflasyon verileri takip edildi. Tokyo Çekirdek TÜFE %1,6, Tokyo TÜFE %1,8 seviyesinde gerçekleşti. Beklentiler Tokyo çekirdek TÜFE'nin %2,20, Tokyo TÜFE'nin ise %2,60 olarak gerçekleşmesi yönünde bulunuyordu. Açıklanan verilerin ardından dolar/yen kuru 156,2 ile artı yönde hareket etmektedir. Bölgeden gelen veriler sonrası Asya borsaları ise pozitif yönde bulunmaktadır. Bugün ABD'de çekirdek PCE takip edilecek olup, verinin Fed'in enflasyon hedeflemesindeki önemi nedeniyle piyasalarda volatilitenin yüksek seyretmesi beklenebilir. Beklentilerin üzerinde açıklanacak bir veri seti, risk iştahında zayıflık yaratabilir. Bu sabah itibarıyla CME Group anketinde eylül ayı için 25 baz puanlık indirim beklentisi %44,3 olarak fiyatlanmaktadır. Dolar endeksi (DXY) sabah saatleri itibarıyla 105,7, ABD 10 yıllık tahvil getirileri %4,70 ile yatay yönde bulunuyor. Jeopolitik gerilimlerin azalmasıyla gerileyen ONS altın bu sabah 2337 dolardan artı yönde işlem görürken, Brent petrol 88,2 dolarda bulunmaktadır. Bugün küresel piyasalarda ABD'de çekirdek PCE verileri, Euro Bölgesi'nde ECB Üyesi De Guindos'un konuşması takip edilecek. Yurt içinde bugün haftalık para ve banka ile menkul kıymet istatistikleri açıklanacak. Ayrıca ARCLK'in 1Ç24 dönemine ilişkin finansal sonuçlarını açıklaması bekleniyor. BIST100 endeksinde haftanın son işlem gününe pozitif yönde başlanmasını bekliyoruz. Endekste 9604-9688 bölgesi üzerinde dengelenmenin devamı ile TL bazlı tarihi seviye (9849) ilk direnç olmak üzere 10.000 seviyeleri hedeflenebilir. Bu bölge altında satış baskısı 9500 seviyesine kadar devam edebilir.

26 Nisan 2024 Cuma

arastirma@anadoluyatirim.com.tr

Veri Gündemi

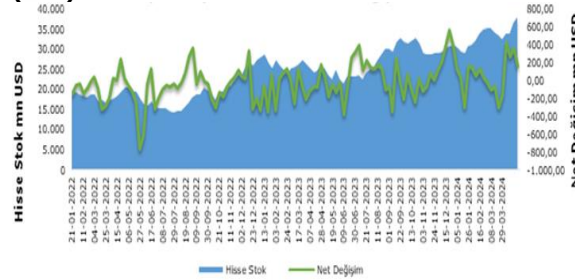
Bugün **ABD** Merkez Bankası'nın (Fed) enflasyon hedeflemesinde yakından izlediği çekirdek kişisel tüketim harcamaları (PCE) verisi takip edilecek. Martta çekirdek PCE'nin aylık %0,30 artışla yıllık bazda %2,80'den %2,60'a gerilemesi bekleniyor. Tahminleri aşan bir veri seti piyasalardaki risk iştahını azaltabilir. Geçtiğimiz ay Fed'in yayımladığı Ekonomik Projeksiyon raporunda 2024 yılı için; PCE enflasyon beklentisi 2,4'te sabit kalırken, çekirdek PCE beklentisi %2,4'ten %2,6'ya revize edildi. **Euro Bölgesi'nde** bugün ECB üyesi De Guindos'un konuşması takip edilecek.

ABD – Çekirdek PCE (Şub)**ABD – Ekonomik Projeksiyon Raporu (Mar)**

Variable	Median ¹			
	2024	2025	2026	Longer run
Change in real GDP	2.1	2.0	2.0	1.8
December projection	1.4	1.8	1.9	1.8
Unemployment rate	4.0	4.1	4.0	4.1
December projection	4.1	4.1	4.1	4.1
PCE inflation	2.4	2.2	2.0	2.0
December projection	2.4	2.1	2.0	2.0
Core PCE inflation ⁴	2.6	2.2	2.0	
December projection	2.4	2.2	2.0	
Memo: Projected appropriate policy path				
Federal funds rate	4.6	3.9	3.1	2.6
December projection	4.6	3.6	2.9	2.5

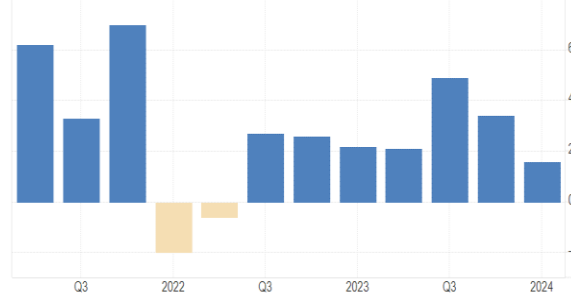
Kaynak: FOMC

Yurt içinde bugün 15-19 Nisan haftasına ilişkin menkul kıymet istatistikleri ile para ve banka istatistikleri takip edilecek. Ayrıca ARCLK'in 1Ç24 dönemine ilişkin finansal sonuçlarını açıklaması bekleniyor. Yurt dışı yerleşikler 8-12 Nisan 2024 tarihlerinde hisse senetlerinde 159,96mn USD net alış gerçekleştirdi. Böylelikle yabancılar, geçtiğimiz hafta ile alış tarafındaki yerini dördüncü haftasına taşıdı. 8-12 Nisan 2024 haftasında DİBS (kesin alım) tarafında 38,18mn USD alış, ÖST tarafında ise 2,96mn USD satış kaydedildi. Toplamda, yurt dışı yerleşikler 8-12 Nisan haftasında 195,18mn USD tutarında net alış gerçekleştirdi. TCMB toplam rezervleri 12 Nisan ile sona eren haftada 126,9milyar dolardan 128,4milyar dolara yükseldi.

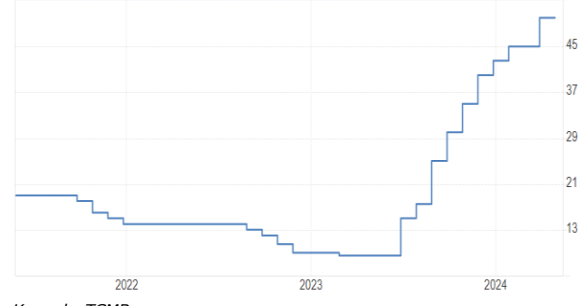
Türkiye – Haftalık Menkul Kıymet İstatistikleri (Haf)

Piyasalarda dün neler oldu?

Küresel piyasalarda dün **ABD'nin** büyüme verileri takip edildi. ABD ekonomisi, 2024 yılının birinci çeyreğinde öncü verilere göre %1,6 büyüdü. Beklenti, %2,4'te bulunuyordu. GSYH 4Ç23'te ise %3,40 seviyesinde gerçekleşmişti. Beklentinin %3,0 olduğu GSYH fiyat endeksi ise birinci çeyrekte %3,1 artış kaydetti. ABD'de ayrıca mal ticaret dengesi ile işsizlik başvuruları açıklandı. Mal ticaret dengesi mart ayında 91,83mlr dolar açık verdi. 15-19 Nisan haftasında işsizlik başvuruları 207bin kişi artış gösterdi. Beklenti 214binde bulunuyordu. Dört haftalık ortalama ise 213,25 bin olarak gerçekleşti.

ABD – GSYH (1Ç24)

Kaynak: Tradineconomics

Türkiye – TCMB Faiz Oranı (Nis)

Kaynak: TCMB

Yurt içinde gözler TCMB'nin faiz kararındaydı. Merkez Bankası politika faizini %50 ile beklentilere paralel olarak sabit tuttu. Karar sonrası yayımlanan metinde marttaki aylık enflasyonun ana eğiliminin devam eden zayıflamaya rağmen öngörülenden yüksek gerçekleştiğini belirtildi. TCMB metninde enflasyon üzerindeki yukarı yönlü risklere karşı ihtiyatlı duruşun yinelenildiği ifade edildi. Metinde ayrıca, "Para politikasındaki kararlı duruş; yurt içi talepte dengelenme, Türk lirasında reel değerlenme ve enflasyon beklentilerinde düzelmeye vasıtasıyla aylık enflasyonun ana eğilimini düşürecek ve dezenflasyon 2024 yılının ikinci yarısında tesis edilecektir." ifadelerine yer verildi. Dün TCMB ayrıca zorunlu karşılıklara uygulanacak faizin yükseltildiğini duyurdu. Söz konusu açıklamada, "KKM için tesis edilmesi gereken zorunlu karşılık tutarına yenileme ve TL'ye geçiş oranı seviyesine göre uygulanan faiz oranı üst sınırının politika faiz oranının %60'ı olarak belirlenmesine, TL mevduat için tesis edilmesi gereken zorunlu karşılık tutarına TL'ye geçiş oranı seviyesine göre uygulanan faiz oranı üst sınırının politika faiz oranının %80'i olarak belirlenmesine karar verilmiştir." denildi.

Yurt içinde ayrıca uluslararası yatırım pozisyonu açıklandı. 2024 Şubat sonu itibarıyla, Uluslararası Yatırım Pozisyonu (UYP) verilerine göre, Türkiye'nin yurt dışı varlıkları, 2023 yıl sonuna göre %2,4 oranında azalışla 320,2mlr ABD doları, yükümlülükleri ise %3,2 oranında artışla 634,4mlr ABD doları olarak gerçekleşmiştir. Türkiye'nin yurt dışı varlıkları ile yurt dışına olan yükümlülüklerinin farkı olarak tanımlanan net UYP, 2023 yıl sonunda -286,7mlr ABD doları iken 2024 Şubat sonunda -314,2 milyar ABD doları seviyesinde gerçekleşmiştir.

4Ç23 Finansal Sonuçları

Park Elektrik (PRKME, Sınırlı Pozitif): Şirketin ana ortaklık net dönem karı 2023 yılında 338mn TL olmuştur. Şirket 2022 yılında ise 225,5mn TL zarar açıklamıştı. Şirketin net satışları yıllık %2,5 artışla 397,5mn TL'ye yükselmiştir. Şirketin FAVÖK karı 2023'te yıllık bazda hafif düşükle 270,4mn TL'ye gerilemiştir. FAVÖK marjı ise 1,9 puan gerileyerek %68,03 seviyesinde gerçekleşmiştir. Şirketin enflasyon muhasebesi nedeniyle oluşan net parasal pozisyon zararı 407,8mn TL (2022: 626,1mn TL parasal zarar) olmuştur. 2022 yılında 263,96mn TL olan net nakit pozisyonu 2023 yılında 75,85mn TL'ye gerilemiştir.

1Ç24 Finansal Sonuçları

Tav Havalimanları (TAVHL, Pozitif): Şirketin ana ortaklık net dönem karı 2024 yılının ilk çeyreğinde bir önceki çeyreğe göre %86,2 düşüşle 298,3mn TL (4Ç23: 2,2mlr) olmuştur. Şirket 1Ç23'te 919mn TL net zarar açıklamıştı. Şirketin 1Ç24'te net kar marjı ise %2,8 seviyesinde gerçekleşmiştir. Şirketin net satışları 1Ç24'te bir önceki yılın aynı dönemine göre %112,7 bir önceki çeyreğe göre ise %1,4 artışla 10,8mlr TL'ye yükselmiştir. Hacim büyümesi, Paris Lounge Network şirketinin TAV İşletme Hiz. altında tam konsolide edilmeye başlanması, fiyat artışları ve Ankara'nın UFRYK 12 muhasebe uygulamasından çıkması ciro büyümesinde önemli faktörler oldu. Şirketin yolcu sayısı 2024 yılının ilk çeyreğinde 2023'ün aynı dönemine göre %22 artışla 17,1mn'ye ulaşmıştır. Şirketin FAVÖK karı 2024 yılının ilk çeyreğinde 2,7mlr TL olmuştur. FAVÖK bir önceki senenin aynı dönemine göre %217,1 bir önceki çeyreğe göre ise %39,5 artmıştır. FAVÖK marjı 1Ç24'te yıllık 8,3 çeyreklik 6,9 puan artışla %25,4'e yükselmiştir. Şirket 2024 yılına ilişkin beklentilerini paylaşmıştır. TAVHL bu yıl cironun 1.500-1.570mn euro, toplam yolcunun 100-110mn ve FAVÖK karının 430-490mn euro olmasını beklemektedir.

Şirket Haberleri

- **SPK**, Koton Mağazacılık Tekstil Sanayi ve Ticaret AŞ'nin 30,50 TL sabit fiyat üzerinden, Lila Kağıt Sanayi ve Ticaret AŞ'nin 37,39 TL sabit fiyat üzerinden halka arzını onaylamıştır.
- **Birleşim Mühendislik (BRLSM):** Şirket, Kazakistan'da elektrik-mekanik taahhüt işlerini yürütmek amacıyla ve genişleme yatırımı faaliyeti kapsamında 350.000 Tenge nakit sermaye ödemek suretiyle kuruluşta edinim yoluyla Birleşim Kz şirketini kurmuştur.
- **Eis Eczacıbaşı (ECILC):** Şirket 2023 yılı karından hisse başına brüt 1,18 TL, net 1,062TL temettü dağıtılmasına ilişkin kararının onusunda 2023 yılı için yapılacak Olağan Genel Kurul Toplantısı'nda ortaklarımıza öneri sunulmasına karar verilmiştir. (Son kapanışa göre hesaplanan brüt temettü verimi: %2,35)
- **Ford Otomotiv (FROTO):** Kredi derecelendirme kuruluşu Fitch Ratings, Ford Otosan'ın 2029 vadeli 500 milyon USD tutarındaki tahvillerine "BB+" nihai notunu vermiştir.
- **Kocaer Çelik (KCAER):** Şirket, çıkarılmış sermayesinin, 4,5mlr TL kayıtlı sermaye tavanı içerisinde kalacak şekilde 1,577mlr TL artırılarak 657,57mn TL'den 2,23mlr TL'ye çıkarılmasına bedelsiz payların artırım tarihindeki pay sahiplerine payları oranında (%239,8878) bedelsiz pay olarak dağıtılmasına, karar verilmiştir.
- **Türkiye Şişe ve Cam Fabrikaları (SISE):** Şişecam, uluslararası fon ve finans kuruluşlarına 5 yıl vadeli 500 milyon dolar ve 8 yıl vadeli 600 milyon dolar nominal değerli olmak üzere toplam 1,1 milyar dolarlık Eurobond ihraçları gerçekleştirdi. Şişecam ilgili Eurobond ihraçlarına gelen toplamda 3,5 milyar doların üzerinde talep ile Cumhuriyet tarihinin en büyük şirket tahvil ihracına imza attı. (Kaynak: BloombergHT)

Ekonomi Haberleri

- **TCMB'den TL mevduatı destekleyecek adım.** Türkiye Cumhuriyet Merkez Bankası'ndan (TCMB) yapılan duyuruya göre, KKM için tesis edilmesi gereken zorunlu karşılık tutarına yenileme ve TL'ye geçiş oranına göre uygulanan faiz oranı üst sınırı, politika faiz oranının yüzde 60'ı, TL mevduat için tesis edilmesi gereken zorunlu karşılık tutarına TL'ye geçiş oranı seviyesine göre uygulanan faiz oranı üst sınırı, politika faiz oranının yüzde 80'i olarak belirlendi. Böylece belirlenen koşulları yerine getiren bankaların tesis edilen zorunlu karşılık tutarı için alabileceği en yüksek faiz KKM hesaplarında yüzde 30, TL mevduat hesaplarında yüzde 40 oldu. (AA)
- **Beyaz eşya satışları Mart'ta hızlandı.** Türk Beyaz Eşya Sanayicileri Derneği (TÜRKBESED) verilerine göre, Mart ayında geçen yılın Mart ayına kıyasla iç satışlarda yüzde 24 oranında artış

26 Nisan 2024 Cuma

arastirma@anadoluyatirim.com.tr

kaydedildi. Üretim 3 milyon adet ile geçen yılın Mart ayına kıyasla yüzde 2 oranında azalırken, ihracattaki düşüş trendi bu ay yüzde 11 seviyesinde devam etti. 2024 yılının ilk üç ayında yurt içi satışlar geçtiğimiz yıla göre yüzde 28 arttı. Beyaz eşya sektöründeki ihracat düşüşü ise devam ederken, bu dönemde de yüzde 5 oranında gerileme gösterdi. 2024 yılı ilk çeyreğinde altı ana üründe ihracat ve iç satışlardan oluşan toplam satışlar yaklaşık 8,3 milyon adet olarak gerçekleşti ve geçen yıla göre yüzde 5 oranında artış gösterdi. Buna paralel olarak üretim miktarı da bir önceki yıla göre yüzde 1 artarak benzer seyretti. (BloombergHT)

- **Dünya Bankası: Küresel emtia fiyatları dengeleniyor.** Dünya Bankası, "Emtia Piyasaları Görünümü" raporunun Nisan 2024 sayısını yayınladı. Raporda, 2022 yılı ortası ile 2023 ortası dönemde küresel emtia fiyatlarının yaklaşık yüzde 40 gerilediği, bunun geçen yıl genel enflasyonun düşürülmesinde belirleyici rol oynadığı ifade edildi. 2023 ortasından bu yana Dünya Bankasının emtia fiyatları endeksinin temelde değişmediği belirtilerek, jeopolitik gerilimlerde daha fazla alevlenme olmayacağı varsayımıyla küresel emtia fiyatlarında bu yıl yüzde 3, 2025'te ise yüzde 4'lük düşüş öngörüldüğü bilgisi verildi. Raporda, bu hızın, çoğu ülkede merkez bankası hedeflerinin üzerinde kalan enflasyonu bastırmak için çok az etkisi olacağı ifade edilerek, faiz oranlarının hızlı bir şekilde düşürülmesinin zorlaşabileceği vurgulandı. (AA)
- **AMB/Panetta: Küçük faiz indirimleri zayıf talebi dengeleyebilir.** Avrupa Merkez Bankası Yönetim Konseyi Üyesi ve İtalyan Merkez Bankası Başkanı, Fabio Panetta Avrupa Merkez Bankası'nın zamanında ve küçük faiz indirimlerinin zayıf talebi dengeleyebileceğini söyledi. (BloombergHT)

Genel Kurullar

Hisse Kodu	Şirket Kodu	Tarih
DESA	Desa Deri Sanayi	26.04.2024
DOKTA	Döktaş Dökümcülük	26.04.2024
HEKTS	Hektaş Ticaret	26.04.2024
IHEVA	İhlas Ev Aletleri	26.04.2024
IHGZT	İhlas Gazetecilik	26.04.2024
ISSEN	İşbir Sentetik Dokuma	26.04.2024
KERVT	Krereviş Gıda Sanayi	26.04.2024
POLHO	Polisan Holding	26.04.2024

Yurt içi Bilanço Açıklama Tarihleri (4Ç23)

Şirket Kodu	NET KAR (mn TL)			% Değişim		Kaynak	Tarih
	4Ç22	3Ç23	4Ç23 Beklenti	Y/Y	Ç/Ç		
DOHOL	1.881	1.089	2.965	57,6%	172,2%	KAP	07.05.2024
KOZAL	900	1.618	1.382	53,6%	-14,6%	Foreks	9.05.2024
KOZAA	415	701				Foreks	9.05.2024
BIMAS	3.364	3.849	3.439	2,2%	-10,7%	KAP	13.05.2024

26 Nisan 2024 Cuma

arastirma@anadoluyatirim.com.tr

Yurt içi Bilanço Açıklama Tarihleri (1Ç24)

Şirket Kodu	NET KAR (mn TL)			% Değişim		Kaynak	Tarih
	1Ç23	4Ç23	1Ç24 Beklenti	Y/Y	Ç/Ç		
ARCLK	1.074	5.100				KAP	26.04.2024
KTLEV	34	437				KAP	30.04.2024
YKBNK	12.640	19.307				KAP	2.05.2024
BRSAN	1.347	1.010				KAP	8.05.2024
THYAO	4.418	93.500				KAP	22.05.2024

ABD Bilanço Açıklama Tarihleri

Şirket	HBK Bek.	(\$)	Gelir Bek.	(\$)	Tarih
	1Ç24	4Ç23	1Ç24	4Ç23	
Exxon Mobil	2,21	2,48	78,31	95,42	26.04.2024
Chevron	2,96	3,45	47,19	47,18	26.04.2024

Sermaye Artırımları ve Temettü Tablosu

Hisse Kodu	Son Kapanış (TL)	NAKİT DAĞITIM-TL			Teklif Edilen Dağıtım Tarihi	KALAN GÜN SAYISI	Son Kapanışa Göre Brüt Temettü Verimi (%)
		Brüt Temettü Toplamı (Bin TL)	Brüt Temettü (Hisse Başı)	Net Temettü (Hisse Başı)			
CEMTS	11,17	75.000	0,15	0,14	29.04.2024	3	1,34
CIMSA	32,10	1.000.000	1,06	0,95	29.04.2024	3	3,29
ENJSA	65,40	3.295.182	2,79	2,51	2.05.2024	6	4,27
SAHOL	89,05	6.181.406	2,94	2,65	2.05.2024	6	3,32
MACKO	91,00	152.250	6,09	5,48	6.05.2024	10	6,69
MAVI	88,35	844.945	2,13	1,91	6.05.2024	10	2,41
NTGAZ	20,34	320.000	1,39	1,25	7.05.2024	11	6,84
JANTS	315,00	247.086	2,80	2,52	7.05.2024	11	0,89
LKMNH	81,40	25.000	0,69	0,62	7.05.2024	11	0,85
AKSGY	16,26	60.000	0,07	0,07	8.05.2024	12	0,46
ENKAI	37,04	10.500.000	1,25	1,15	14.05.2024	18	4,72
EGGUB	45,32	120.000	1,20	1,08	16.05.2024	20	2,65
CCOLA	689,00	2.000.016	7,86	7,08	27.05.2024	31	1,14
MGROS	441,50	1.250.000	6,90	6,21	27.05.2024	31	1,56
AEFES	181,20	1.391.447	2,35	2,12	28.05.2024	32	1,30
AGHOL	318,75	700.000	2,87	2,59	29.05.2024	33	0,90
ASUZU	110,00	500.000	1,98	1,79	29.05.2024	33	1,80
ISMEN	34,80	1.600.000	1,07	0,96	29.05.2024	33	3,07
YUNSA	74,05	236.737	3,95	3,55	30.05.2024	34	5,33
SISE	48,70	2.200.000	0,72	0,65	31.05.2024	35	1,47
TGSAS	80,95	4.500	0,30	0,27	31.05.2024	35	0,37
AFYON	14,82	160.000	0,40	0,36	3.06.2024	38	2,70
ALGYO	44,60	7.245	0,05	0,05	3.06.2024	38	0,11



26 Nisan 2024 Cuma

arastirma@anadoluyatirim.com.tr

KBORU	106,00	52.749	0,53	0,47	26.06.2024	61	0,50
SOKM	57,55	1.000.000	1,69	1,52	1.07.2024	66	2,93
AVPGY	42,24	280.000	0,70	0,63	8.07.2024	73	1,66
PNLSN	85,50	58.027	0,77	0,70	18.07.2024	83	0,90
LKMNH	81,40	25.000	0,69	0,62	22.07.2024	87	0,85
GWIND	27,90	562.000	0,81	0,73	29.08.2024	125	3,73
ADEL	700,50	150.002	6,35	5,71	26.09.2024	153	0,91
BUCIM	8,37	100.000	0,07	0,06	30.09.2024	157	0,80
SOKM	57,55	500.000	0,84	0,76	1.10.2024	158	1,46
AVPGY	42,24	280.000	0,70	0,63	14.10.2024	171	1,66
EBEBK	49,30	40.000	0,25	0,23	15.10.2024	172	0,51
TCELL	78,50	6.276.998	2,85	2,57	5.12.2024	223	3,63
EBEBK	49,30	40.000	0,25	0,23	16.12.2024	234	0,51
SUWEN	20,26	56.000	0,25	0,23			1,23
EGPRO	205,30	550.000	6,79	6,11			3,31
AZTEK	105,20	250.369	2,50	2,25			2,38
FLAP	9,71	6.154	0,07	0,06			0,68
POLHO	13,44	90.000	0,12	0,11			0,88
BOBET	36,74	570.000	1,50	1,35			4,08
BEYAZ	27,58	11.000	0,11	0,10			0,40
GENIL	57,50	333.333	1,11	1,00			1,93
GOLTS	591,00	200.160	11,12	10,01			1,88
MEDTR	32,48	35.000	0,29	0,26			0,89
MARBL	18,61	12.757	0,06	0,05			0,30
ISSEN	11,22	25.464	0,06	0,054			0,53

Hisse Kodu	Son Kapanış (TL)	BEDELSİZ DAĞITIM		BEDELLİ DAĞITIM				KALAN GÜN SAYISI
		Bedelsiz Toplam Tutar (Bin TL)	Bedelsiz Oranı (%)	Rüçhan Hakkı Kullanım Tutarı (Bin TL)	Bedelli Oranı (%)	Başlangıç Tarihi	Bitiş Tarihi	
ALKIM	35,92	150.000	100,00					
BAGFS	24,72			810.000	600,00			
BJKAS	65,20			600.000	250,00			
CANTE	18,78	6.061.883	646,18					
DENGE	2,62			300.000	100,00			
EREGL	41,60	3.500.000	100,00					
GARFA	194,50	318.000	400,00					
JANTS	315,00	611.755	693,25					
LIDFA	9,12	304.560	120,00					
PGSUS	963,50	397.700	388,76					
SASA	39,96	37.251.577	700,00					
SKBNK	4,76			640.000	34,41			
VRGYO	35,08	615.000	300,00					

26 Nisan 2024 Cuma

arastirma@anadoluyatirim.com.tr

Ekonomik Takvim

26 Nisan Cuma

Ülke	TSİ	Veri	Dönem	Beklenti	Önceki
Euro Bölgesi	11:00	ECB üyesi De Guindos'un Konuşması			
Türkiye	14:30	Para ve Banka İstatistikleri	Haf		
Türkiye	14:30	Menkul Kıymet İstatistikleri	Haf		
ABD	15:30	Çekirdek Kişisel Tüketim Giderleri- Aylık	Mar	0,30%	0,30%
ABD	15:30	Çekirdek Kişisel Tüketim Giderleri - Yıllık	Mar	2,60%	2,80%
ABD	15:30	Kişisel Tüketim Harcamaları Fiyat Endeksi- Aylık	Mar	0,30%	0,30%
ABD	15:30	Kişisel Tüketim Harcamaları Fiyat Endeksi- Yıllık	Mar	2,60%	2,50%
ABD	17:00	Michigan Tüketici Hissiyatı	Nis	77,8	79,9
Türkiye		ARCLK Finansal Sonuçları- TL	1Ç24		

29 Nisan Pazartesi

Ülke	TSİ	Veri	Dönem	Beklenti	Önceki
Japonya		Piyasalar Tatil Nedeniyle Kapalı			
Türkiye	10:00	Ekonomik Güven Endeksi	Nis		100,0
Euro Bölgesi	12:00	Tüketici Güveni	Nis		
Euro Bölgesi	12:00	Sanayi Güveni	Nis		-8,8
Almanya	15:00	TÜFE-Aylık	Nis		0,40%
Almanya	15:00	TÜFE- Yıllık	Nis		2,20%
ABD	17:30	Dallas Fed İmalat İşletme Endeksi	Nis		-14,4

30 Nisan Salı

Ülke	TSİ	Veri	Dönem	Beklenti	Önceki
Japonya	02:30	İşsizlik Oranı	Mar		2,60%
Japonya	02:50	Sanayi Üretimi- Aylık	Mar		-0,60%
Japonya	02:50	Perakende Satışlar- Yıllık	Mar		4,70%
Çin	04:30	Caixin Bileşik PMI	Nis		52,7
Çin	04:30	Caixin Hizmet PMI	Nis		53,0
Çin	04:30	Caixin İmalat PMI	Nis		51,1
Almanya	09:00	Perakende Satışlar-Aylık	Mar		-1,90%
Almanya	09:00	Perakende Satışlar- Yıllık	Mar		-2,70%
Türkiye	10:00	Dış Ticaret İstatistikleri	Mar		
Türkiye	10:00	Hizmet ÜFE- Aylık	Mar		2,94%
Türkiye	10:00	Hizmet ÜFE- Yıllık	Mar		83,02%
Türkiye	10:00	Turizm İstatistikleri	1Ç24		
Türkiye	11:00	Yabancı Turist Girişleri	Mar		
Almanya	10:55	İşsizlik Oranı	Nis		5,90%
Almanya	11:00	GYSH- Çeyreklik	1Ç24		-0,30%
Almanya	11:00	GSYH- Yıllık	1Ç24		-0,20%



26 Nisan 2024 Cuma

arastirma@anadoluyatirim.com.tr

Euro Bölgesi	12:00	TÜFE- Yıllık	Nis	2,40%
Euro Bölgesi	12:00	GSYH- Çeyreklik	1Ç24	-0,10%
Euro Bölgesi	12:00	GYSH- Yıllık	1Ç24	0,10%
ABD	16:45	Chicago PMI	Nis	41,4
ABD	17:00	Conference Board (CB) Tüketici Güveni	Nis	104,7

1 Mayıs Çarşamba

Ülke	TSİ	Veri	Dönem	Beklenti	Önceki
Çin		Piyasalar Tatil Nedeniyle Kapalı			
Almanya		Piyasalar Tatil Nedeniyle Kapalı			
İngiltere		Piyasalar Tatil Nedeniyle Kapalı			
Türkiye		Piyasalar Tatil Nedeniyle Kapalı			
Japonya	03:30	İmalat PMI	Nis		49,9
İngiltere	11:30	İmalat PMI	Nis		48,7
ABD	15:15	ADP Özel Sektör İstihdamı	Nis		184bin
ABD	16:45	S&P Global İmalat PMI	Nis		49,9
ABD	17:00	İnşaat Harcamaları- Aylık	Mar		-0,30%
ABD	17:00	ISM İmalat PMI	Nis		50,3
ABD	17:00	JOLTS Açık İş İmkanları	Mar		8,756mn
ABD	21:00	Fed Faiz Oranı Kararı			5,25%- 5,50%
ABD	21:30	Fed Başkanı Powell'in Konuşması			

2 Mayıs Perşembe

Ülke	TSİ	Veri	Dönem	Beklenti	Önceki
Çin		Piyasalar Tatil Nedeniyle Kapalı			
Japonya	02:50	Hane Halkı Güveni	Nis		39,5
Türkiye	10:00	İSO İmalat PMI	Nis		50,2
Türkiye	10:00	İTO İstanbul Enflasyonu- Aylık	Nis		78,25%
Almanya	10:55	S&P Global İmalat PMI	Nis	42,2	41,9
Euro Bölgesi	11:00	S&P Global İmalat PMI	Nis		
ABD	15:30	İşsizlik Başvuruları	Haf		207bin
ABD	15:30	İşsizlik Başvuruları 4. Haf Ort.	Haf		213,25bin
ABD	15:30	Ticaret Dengesi-USD	Mar		-68,90mlr
ABD	17:00	Fabrika Siparişleri- Aylık	Mar		1,40%
Türkiye		YKBNK Finansal Sonuçları- TL	1Ç24		

Kaynak: Investing, Matriks, TÜİK, TCMB, Foreks

Anadolu Yatırım Araştırma Müdürlüğü**Sevgül Düzgün**

Anadolu Yatırım Araştırma Departmanı | Müdür

Sduzgun@anadoluyatirim.com.tr | www.anadolubank.com.tr (216) 649 77 35

Uyarı: Burada yer alan yatırım bilgi, yorum ve tavsiyeleri yatırım danışmanlığı kapsamında değildir. Yatırım danışmanlığı hizmeti, yetkili kuruluşlar tarafından kişilerin risk ve getiri tercihleri dikkate alınarak kişiye özel sunulmaktadır. Burada yer alan yorum ve tavsiyeler ise genel niteliktedir. Bu tavsiyeler mali durumunuz ile risk ve getiri tercihlerinize uygun olmayabilir. Bu nedenle, sadece burada yer alan bilgilere dayanılarak yatırım kararı verilmesi beklentilerinize uygun sonuçlar doğurmayabilir.

Bu rapor tarafımızca doğruluğu ve güvenilirliği kabul edilmiş kaynaklar kullanılarak hazırlanmış olup yatırımcılara kendi oluşturacakları yatırım kararlarında yardımcı olmayı hedeflemekte ve herhangi bir yatırım aracını alma veya satma yönünde yatırımcıların kararlarını etkilemeyi amaçlamamaktadır. Yatırımcıların verecekleri yatırım kararları ile bu raporda bulunan görüş, bilgi ve veriler arasında bir bağlantı kurulamayacağı gibi, söz konusu kararların neticesinde oluşabilecek yanlışlık veya zararlardan kurum çalışanları ile Anadolubank A.Ş. ve Anadolu Yatırım Menkul Kıymetler A.Ş.'nin herhangi bir sorumluluğu bulunmamaktadır.