

	Kapanış	Değ%
XU100	9.645,02	-0,50
XU030	10.429,92	-0,93
XUSIN	14.340,91	+0,42
XBANK	12.816,89	-3,28
BIST Hacim-Tüm (mn TL)	150.427	+0,63

VIOP-Yakın Vade	Uzlaşma	Önceki
BIST-30	10.511	10.602
Dolar/TL	32,75	32,90

	Dün	Önceki
S&P 500	5.070,56	5.010,59
Dow Jones Industrial	38.503,70	38.239,99
NASDAQ Composite	15.696,64	15.451,31

	Son	Önceki
Türkiye 5 Yıllık CDS Primi	307	319
ABD 10 Yıllık Tahvil Faizi	4,61	4,62
TR 2 Yıllık Tahvil Faizi	45,35	45,44

Spot	Kapanış	Değ%
Dolar Endeksi	105,695	-0,38
Dolar/TL	32,5468	0,09
Euro/TL	34,8331	0,56
EUR/USD	1,0703	0,44
EUR/GBP	0,8596	-0,35
GBP/USD	1,24503	0,84
USD/JPY	154,802	-0,03
Altın Gram	2429,75	-0,12
Altın ONS	2321,88	-0,23
Gümüş Gram	28,5771	0,55
Gümüş ONS	27,309	0,42
Brent Petrol	87,458	1,24

En Hacimliler	Kapanış	mn TL
THYAO	302,75	12.734
AKBNK	59,85	4.655
ISCTR	12,52	4.256
YKBNK	30,58	4.247
TUPRS	188,50	3.975

Veri Gündeminde Bugün

- **ABD**, Dayanıklı Mal Siparişleri (Mar),
- **Almanya**, İfo İş İklimi Endeksi (Nis),
- **Türkiye**, Hizmet, Perakende, Ticaret ve İnşaat Güven Endeksi (Nis),
- **Türkiye**, Reel Kesim Güven Endeksi,
- **Türkiye**, İmalat Sanayi Kapasite Kullanım Oranı (Nis),
- **Türkiye**, Konut Fiyat Endeksi (Şub)

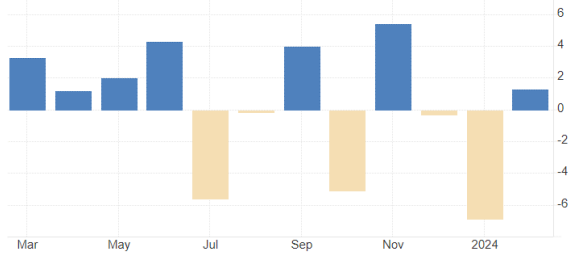
Küresel piyasalar güne pozitif yönde başlıyor...

Piyasalarda dün küresel çapta PMI verileri takip edildi. İmalat PMI verilerinin 50 eşik değerinin altında kalmasıyla piyasalarda risk iştahı pozitif seyretti. PMI verileri ekonomik durumu yansıtmaları ve ekonomik aktiviteye ilişkin öncü gösterge olmaları sebebiyle yakından takip edilmektedir. PMI'da "50" kritik eşikinin altındaki değerler sektörde daralmaya, üstündeki değerler ise büyümeye işaret etmektedir. Dün açıklamalarda bulunan JPMorgan CEO'su Jamie Dimon, ekonominin güçlü kalmaya devam ettiğini ancak stagflasyon riskinin devam ettiğini belirtti. Avrupa'da ise merkez bankası yetkililerinden gelen açıklamalar takip edildi. BoE Baş Ekonomisti Pill, faiz indiriminin bir miktar uzakta olduğunu belirtirken; ECB üyesi Nagel, yeni verilerin enflasyon tahminlerini doğrulaması durumunda bankanın faiz indirimine başlayabileceğini söyledi. Bu sabah ABD vadeli ve Asya borsaları pozitif yönde bulunmaktadır. Dolar endeksi (DXY) sabah saatleri itibarıyla 105,67 ile yatay, ABD 10 yıllık tahvil getirileri %4,62 ile artı yönde bulunuyor. Jeopolitik gerilimlerin azalmasıyla gerileyen ONS altın bu sabah 2326 dolardan hafif artı yönde işlem görürken, Brent petrol 87,50 dolarda bulunmaktadır. Bugün küresel piyasalarda ABD'de dayanıklı mal siparişleri, Almanya'da İfo İş İklimi Endeksi takip edilecek. Yurt içinde güven endeksleri, imalat sanayi kapasite kullanım oranı ve konut fiyat endeksi verileri açıklanacak. BIST100 endeksinde güne pozitif yönde başlanmasını bekliyoruz. Endekste kısa vadeli destek olarak 9612 (5 günlük AO) seviyesi takip edilebilir. Bu seviye altında satış baskısı 9500 seviyesine kadar devam edebilir. 9612 üzerinde dengelenme ile 9849-10.000 bölgesi hedeflenebilir.

Veri Gündemi

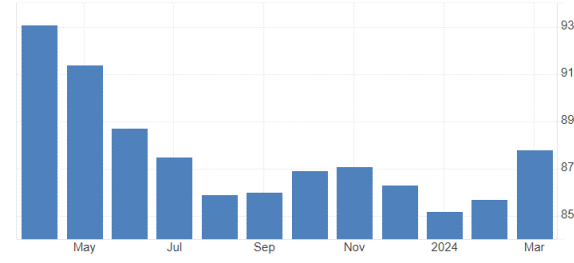
ABD’de bugün dayanıklı mal siparişleri takip edilecek. Bugün ABD’de ayrıca Meta, IBM ve Boeing’in 1Ç24 dönemine ilişkin finansal sonuçlarını açıklaması bekleniyor. Şubat ayında %1,30 artan dayanıklı mal siparişlerinde mart ayında beklenti %2,50 artış yönünde bulunmaktadır. Çekirdek dayanıklı mal siparişlerinin ise martta %0,30 artış göstermesi bekleniyor. Çekirdek dayanıklı mal siparişleri şubat ayında %30 artış göstermişti. **Almanya’da** bugün İfo iş iklimi endeksi takip edilecek. Yatırımcının ekonomiye ilişkin düşüncesini yansıtan İfo iş iklimi endeksinin nisanda 87,8’den 88,9’a yükselmesi beklenmektedir. Meta’nın 1Ç24’te 36,14mlr USD gelir üzerinden 4,32 USD HBK(hisse başına kar) açıklaması bekleniyor. IBM’de beklentiler 1Ç24’te 14,51mlr USD gelir ile 1,58USD HBK açıklaması yönünde bulunuyor. Boeing’in ise 1Ç24’te 16,5mlr USD gelir elde etmesi, hisse başına 1,63USD zarar açıklaması bekleniyor.

ABD- Dayanıklı Mal Siparişleri (Şub)



Kaynak: Tradingeconomics

Almanya- İfo İş İklimi Endeksi (Mar)

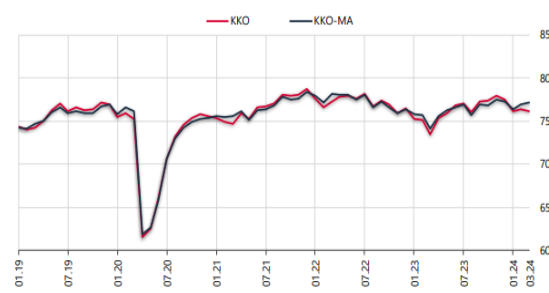


Kaynak: Tradingeconomics

Yurt içinde bugün güven endeksleri, konut fiyat endeksi ve imalat sanayi kapasite kullanım oranı takip edilecek. 2024 yılı mart ayında mevsimsellikten arındırılmış Reel Kesim Güven Endeksi bir önceki aya göre 1,5 puan artarak 103,5 seviyesinde gerçekleşti. Böylelikle reel kesim güveni altı ayın zirvesine yükselmiş oldu. Mevsim etkilerinden arındırılmış güven endeksi mart ayında bir önceki aya göre; hizmet sektöründe %1,5 oranında artarak 120,4 değerini, perakende ticaret sektöründe %1,0 oranında azalarak 113,3 değerini ve inşaat sektöründe %3,6 oranında azalarak 88,6 değerini aldı. İmalat sanayi genelinde mevsimsel etkilerden arındırılmış kapasite kullanım oranı, bir önceki aya göre 0,2 puan artarak yüzde 77,2 seviyesinde gerçekleşti.

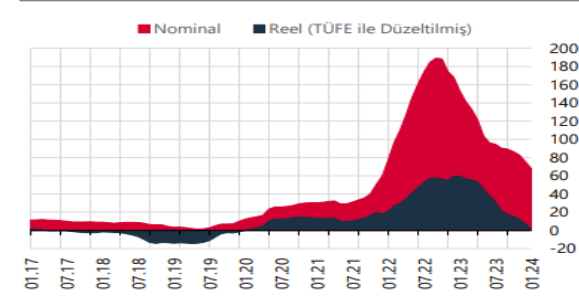
Ocak ayında konut fiyat endeksi (KFE) bir önceki aya göre %2,3 arttı. KFE, bir önceki yılın aynı ayına göre nominal olarak %68,0, reel olarak ise %1,4 oranında artış kaydetti. Böylelikle konut fiyatlarında iki yılın en yavaş yıllık artışı gerçekleşti.

Türkiye- İmalat Sanayi K.K.O (Mar)



Kaynak: TCMB

Türkiye- Konut Fiyat Endeksi (Oca)



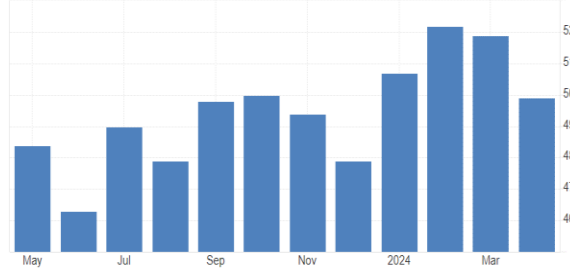
Kaynak: TCMB

Piyasalarda dün neler oldu?

ABD’de bileşik PMI 52,1’den 50,9’a, hizmet PMI 51,7’den 50,9’a ve imalat PMI 51,9’dan 49,9’a geriledi. Böylelikle hizmet PMI son 5 ayın, imalat PMI ise 4 ayın en düşük seviyesinde gerçekleşti. ABD’de ayrıca konut piyasasına ilişkin veriler ile Richmond Fed imalat endeksi açıklandı. Mart ayında inşaat izinleri %3,7 düşüşle 1,467mn’ye gerilerken, beklentinin 668bin olduğu yeni konut satışları 693bin seviyesinde gerçekleşti. Richmond Fed imalat endeksi ise -11’den -7’ye yükselerek beklentilere paralel gerçekleşti.

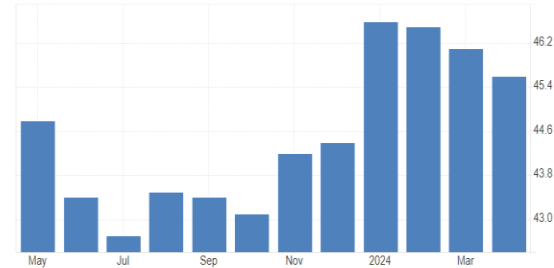
Dün Tesla, Pepsi Co, Visa, Texas Instruments ve General Electric’in 1Ç24 dönemine ilişkin finansal sonuçları takip edildi. Tesla küresel çapta düşen satışlar ve fiyat indirimlerinin etkisiyle 0,45 dolar ile beklentilerin altında hisse başına kar açıkladı. Şirketin gelirleri ise yılın ilk çeyreğinde bir önceki yılın aynı dönemine göre %9 azalışla 21,3mlr dolar seviyesinde gerçekleşti. 2024 yılının ilk çeyreğinde PepsiCo 1,61 dolar ile beklentilerin üzerinde hisse başına kar (HBK) açıkladı. Şirketin gelirleri ise 18,25mlr dolar oldu. Visa 2,51 dolar HBK ve 8,78mlr dolar gelir ile beklentilerin üzerinde bilanço açıkladı. Texas Instruments 1,1 dolar HBK ve 3,66mlr dolar gelir açıkladı. Beklentinin 0,66 dolar olduğu General Electric ise 0,82 dolar HBK açıkladı. Şirketin gelirleri ise 16,1mlr dolar ile beklentilerin üzerinde gerçekleşti.

ABD – İmalat PMI (Nis)



Kaynak: Tradingeconomics

Euro Bölgesi – İmalat PMI (Nis)



Kaynak: Tradingeconomics

Euro Bölgesi’nde bileşik PMI 50,3’ten 51,4’e, hizmet PMI 51,5’ten 52,9’a yükselirken, imalat PMI 46,1’den 45,6’ya geriledi. Beklenti sırasıyla 50,8, 51,8 ve 46,5 seviyelerinde bulunuyordu. **Almanya’da** nisan ayında bileşik PMI 50,5, hizmet PMI 53,3 ile beklentilerin üzerinde gerçekleşti. Beklentinin 42,8 olduğu imalat PMI ise 41,9’dan 42,2’ye yükseldi. **İngiltere’de** bileşik PMI 52,8’den 54,0’a, hizmet PMI 53,1’den 54,9’a yükseldi. Nisanda sabit kalması beklenen imalat PMI ise 50,3’ten 48,7’ye geriledi.

Şirket Haberleri

- **Borsa İstanbul:** Rönesans Gayrimenkul Yatırım A.Ş. 26/04/2024 tarihinden itibaren Yıldız Pazar’da 135 TL baz fiyat, "RGYAS.E" kodu ve sürekli işlem yöntemiyle işlem görmeye başlayacaktır.
- **Agrotech Yüksek Teknoloji (AGROT, Pozitif):** Şirket, XEV Global Limited şirketinin dünya genelindeki ağırlıklı hisselerini satın almak üzere karşılıklı görüşmelere başlamış, ön müzakere sözleşme metni karşılıklı olarak imzalanmıştır.
- **Kayseri Şeker (KAYSE):** Şirketin, Akışkanlı Yataklı Buhar Kazanı'nın yatırım süreci tamamlanmıştır.
- **PanelSAN (PNLSN, Pozitif):** Şirket, Ankara ve Eskişehir merkezli iki müşterisi ile KDV dahil 1,35mn USD tutarında iki ayrı sipariş sözleşmesi imzalamıştır.
- **Polisan Holding (POLHO, Pozitif):** Şirket bağlı ortaklıklarından Polisan Hellas S.A. tarafından sel felaketiyle ilgili olarak hasar ve onarım çalışmalarının tamamlandığı ve Polisan Hellas'ın Volos fabrikasındaki üretim faaliyetlerine 19 Nisan 2024 tarihi itibarıyla başladığı bildirilmiştir.

- **Türkiye Şişe ve Cam Fabrikaları (SISE, Pozitif):** Uluslararası derecelendirme kuruluşu Fitch Ratings, 23 Nisan 2024 tarihinde Türkiye Şişe ve Cam Fabrikaları A.Ş. ('Şişecam') için yapılan değerlendirme sonucunda Şişecam'ın yabancı para cinsinden uzun vadeli kredi notunu "B+"dan "BB-"ye yükseltmiş ve görünümünü "pozitif" olarak korumuştur. Aynı değerlendirme ile, Şirketin %100 sahibi olduğu Şişecam UK Plc tarafından ihracı planlanan tahviller için beklenen derecelendirme "BB-(EXP)" olarak belirlenmiştir. Ayrıca Uluslararası Kredi Derecelendirme kuruluşu Moody's, 22 Nisan 2024 tarihinde Türkiye Şişe ve Cam Fabrikaları A.Ş. için yapılan değerlendirme sonucunda Şişecam'ın Kredi Notunu "B3"ten "B2"ye yükseltmiş ve görünümünü "pozitif" olarak korumuştur. Aynı değerlendirme ile, Şirketin %100 sahibi olduğu Şişecam UK Plc tarafından yapılması planlanan Eurobond ihracı, Moody's tarafından "B2", görünümü ise "pozitif" olarak derecelendirilmiştir.

Ekonomi Haberleri

- **Şimşek: Ülkemize ve programımıza olan güvenin güçlü olduğunu bir kez daha gördük.** Şimşek X hesabından yaptığı açıklamada, ABD'de G20, IMF ve Dünya Bankası toplantıları ile yatırımcı programlarına katıldıklarını belirtti. Şimşek şu mesajları verdi: "Diğer ülke bakanları, uluslararası kuruluşların ve şirketlerin yetkilileri, yatırımcılar, iş dünyası temsilcileri ve düşünce kuruluşlarıyla oldukça verimli görüşmeler gerçekleştirdik. Ayrıca New York'ta 14. Türkiye Yatırım Konferansı kapsamında yatırımcılar, iş dünyası ve kredi derecelendirme kuruluşları ile bir araya geldik. Tüm bu toplantılarda ülkemize ve programımıza olan güvenin güçlü olduğunu bir kez daha gördük. Önümüzdeki dönemde atacağımız adımlarla güçlendireceğimiz programımızı sabırla, azimle ve kararlılıkla uygulamaya devam edeceğiz." (Foreks)
- **Global ham çelik üretimi azalırken, Türkiye'de artış devam etti.** Dünya Çelik Birliği (Worldsteel), Mart ayında küresel ham çelik üretiminin, bir önceki yılın aynı dönemine göre yüzde 4,3 düşüşle 161,2 milyon ton seviyesinde kaldığını açıkladı. Worldsteel tarafından açıklanan verilere göre, dünyanın en büyük çelik üreticisi Çin'in ham çelik üretimi yüzde 7,8 düşüşle 88,3 milyon ton oldu. Aynı ayda Hindistan'ın üretimi yüzde 7,8 artışla 12,7 milyon ton, Japonya'nın üretimi yüzde 3,9 düşüşle 7,2 milyon ton, ABD'nin üretimi yüzde değişmeyerek 6,9 milyon ton, Rusya'nın üretimi yüzde 0,8 artışla 6,6 milyon ton, Güney Kore'nin üretimi yüzde 9,5 düşüşle 5,3 milyon ton oldu. Söz konusu ayda Almanya yüzde 8,4 artışla 3,5 milyon ton, İran yüzde 2,0 artışla 2,8 milyon ton, Brezilya yüzde 5,6 artışla 2,8 milyon ton ham çelik üretti. Türkiye'nin üretimi ise yüzde 18,0 artışla 3,2 milyon ton seviyesinde gerçekleşti. (Foreks)
- **JPMorgan/Kolanovic: Şirketlerin kar görünümü konusunda endişelerimiz devam ediyor.** Fed'in faiz oranlarını düşüreceğine dair beklentilerin azalması, enflasyon işaretlerinin sabit kalması ve hisse senetlerinin hala ortalamanın üzerinde değerlemelerle işlem görmesi nedeniyle, birçok kişi Wall Street'in 2023 yaz sonu ve sonbaharında üç aylık bir gerileme dönemine girdiği noktaya benzer bir konumda olduğuna inanıyor. JPMorgan'ın baş piyasa stratejisti Marko Kolanovic, "Fiyat hareketi kazançlara bağlı olabilir ve yakın vadede istikrara kavuşabilir. Ancak bunun ötesinde, satışların daha da devam edeceğini düşünüyoruz. Hisse senedi değerlemelerinde devam eden rahavet, enflasyonun çok sıcak kalması, Fed'in daha fazla yeniden fiyatlandırması ve bu yılki zımnı hızlanmanın çok iyimser olabileceği bir kar görünümü konusunda endişelerimiz devam ediyor" dedi. (Foreks)
- **IEA Başkanı Birol, küresel petrol piyasasını değerlendirdi.** IEA Başkanı Birol, piyasa temelleri göz önüne alındığında, Orta Doğu'daki gerilime bir ya da birden fazla büyük petrol üreticisi ülke direkt dahil olmadıkça petrol fiyatlarında çok yüksek bir artışın öngörülmediğini belirtti. (AA)
- **IEA: Dünyada elektrikli araç satışları bu yıl 17 milyona ulaşarak güçlü artış gösterecek.** Uluslararası Enerji Ajansının (IEA) yıllık yayımladığı Küresel Elektrikli Araç Görünümü raporuna göre, bu yılın ilk çeyreğindeki elektrikli araç satışları geçen yılın aynı dönemine göre yüzde 25 arttı. Bu dönemde satılan elektrikli araçların sayısı 2020'nin tamamında satılan elektrikli araç sayısına eşit oldu. Dünyada bu yıl sonu itibarıyla elektrikli araç satışlarının 17 milyona ulaşması bekleniyor. Böylece, bu yıl dünyada satılan her 5 araçtan birinin elektrikli olacağı tahmin edilirken, elektrikli araç satışlarındaki hızlı büyümenin küresel otomotiv endüstrisini yeniden şekillendireceği ve ulaşımda

24 Nisan 2024 Çarşamba

arastirma@anadoluyatirim.com.tr

kullanılan petrol talebini de önemli ölçüde azaltacağı öngörülüyor. Bu satışın 10 milyonunun Çin'de gerçekleşmesi, bu yıl ABD'de satılan her 9 araçtan birinin ve Avrupa'da her 4 araçtan birinin elektrikli olacağı tahmin ediliyor. (AA)

- **Tesla, elektrikli araç fiyatlarında yeni indirimlere gitti.** Elektrikli araç satışlarının düştüğü ve Çinli otomobil üreticileriyle rekabetin arttığı bir dönemde Tesla, elektrikli araç fiyatlarında yeni indirimlere gitti. Şirketin internet sitesindeki fiyat listelerine göre, Tesla Çin'de Model 3'ün başlangıç fiyatını 14 bin yuan (yaklaşık 1932 dolar) azalışla 231 bin 900 yuana (yaklaşık 32 bin dolar) düşürdü. Tesla Almanya'da da arkadan itişli Model 3'ün fiyatını 42 bin 990 avrodan 40 bin 990 avroya indirdi. Şirket, ABD'de ise Model Y, Model X ve Model S araçlarının fiyatlarında 2 bin dolar indirim yaptı. ABD basınında yer alan haberlerde, Tesla'nın Avrupa, Orta Doğu ve Afrika'daki diğer birçok ülkede de fiyat kesintilerine gittiği aktarıldı. (AA)

Genel Kurullar

Hisse Kodu	Şirket Kodu	Tarih
ALKA	Alkim Kağıt Sanayi	24.04.2024
DNISI	Dinamik Isı Makina	24.04.2024
PARSN	Parsan Makina Parçaları	24.04.2024
SODSN	Sodaş Sodyum Sanayi	24.04.2024
AFYON	Afyon Çimento Sanayi	25.04.2024
ALKIM	Alkim Alkali Kimya	25.04.2024
BAGFS	Bagfaş Bandırma	25.04.2024
CRFSA	Carrefoursa	25.04.2024
CIMSA	Çimsa Çimento Sanayi	25.04.2024
EBEBK	Ebebek Mağazacılık	25.04.2024
EDATA	E-Data Teknoloji	25.04.2024
HTTBT	Hitit Bilgisayar	25.04.2024
MACKO	Maçkolik İnternet	25.04.2024
MAVI	Mavi Giyim Sanayi	25.04.2024
NTGAZ	Naturelgaz Sanayi	25.04.2024
TATGD	Tat Gıda Sanayi	25.04.2024

Yurt İçi Bilanço Açıklama Tarihleri

Şirket Kodu	NET KAR (mn TL)			% Değişim		Kaynak	Tarih
	4Ç22	3Ç23	4Ç23 Beklenti	Y/Y	Ç/Ç		
PRKME	92	6				KAP	25.04.2024
DOHOL	1.881	1.089	2.965	57,6%	172,2%	KAP	07.05.2024
KOZAL	900	1.618	1.382	53,6%	-14,6%	Foreks	9.05.2024
KOZAA	415	701				Foreks	9.05.2024
BIMAS	3.364	3.849	3.439	2,2%	-10,7%	KAP	13.05.2024

ABD Bilanço Açıklama Tarihleri

Şirket	HBK Bek.	(\$ cent)	Gelir Bek.	(\$ mlr)	Tarih
	1Ç24	4Ç23	1Ç24	4Ç23	
Meta	4,32	5,33	36,08	40,11	24.04.2024

24 Nisan 2024 Çarşamba

arastirma@anadoluyatirim.com.tr

IBM	1,58	3,87	14,55	17,38	24.04.2024
AT&T	0,53	0,54	30,58	32,00	24.04.2024
Boeing	-1,63	-0,47	17,68	22,00	24.04.2024
Moody's	2,93	2,19	1,67	1,50	24.04.2024
Microsoft	2,82	2,93	60,84	62,00	25.04.2024
Alphabet Inc	1,51	1,64	78,69	86,31	25.04.2024

Sermaye Artırımları ve Temettü Tablosu

Hisse Kodu	Son Kapanış (TL)	NAKİT DAĞITIM-TL			Teklif Edilen Dağıtım Tarihi	KALAN GÜN SAYISI	Son Kapanışa Göre Brüt Temettü Verimi (%)
		Brüt Temettü Toplamı (Bin TL)	Brüt Temettü (Hisse Başı)	Net Temettü (Hisse Başı)			
BRISA	126,10	1.035.567	3,39	3,05	24.04.2024		2,69
CLEBI	1.719,00	1.530.900	63,00	56,70	24.04.2024		3,66
KCHOL	216,00	22.470.291	8,00	7,20	24.04.2024		4,10
CEMTS	10,18	75.000	0,15	0,14	29.04.2024	5	1,47
CIMSA	32,08	1.000.000	1,06	0,95	29.04.2024	5	3,30
ENJSA	63,05	3.295.182	2,79	2,51	2.05.2024	8	4,43
SAHOL	85,70	6.181.406	2,94	2,65	2.05.2024	8	3,44
MACKO	86,95	152.250	6,09	5,48	6.05.2024	12	7,00
MAVI	81,05	844.945	2,13	1,91	6.05.2024	12	2,62
NTGAZ	18,60	320.000	1,39	1,25	7.05.2024	13	7,48
JANTS	316,50	247.086	2,80	2,52	7.05.2024	13	0,88
LKMNH	82,15	25.000	0,69	0,62	7.05.2024	13	0,84
AKSGY	16,23	60.000	0,07	0,07	8.05.2024	14	0,46
EGGUB	46,00	120.000	1,20	1,08	16.05.2024	22	2,61
CCOLA	678,00	2.000.016	7,86	7,08	27.05.2024	33	1,16
MGROS	428,75	1.250.000	6,90	6,21	27.05.2024	33	1,61
AEFES	175,00	1.391.447	2,35	2,12	28.05.2024	34	1,34
AGHOL	300,50	700.000	2,87	2,59	29.05.2024	35	0,96
ASUZU	111,90	500.000	1,98	1,79	29.05.2024	35	1,77
ISMEN	33,50	1.600.000	1,07	0,96	29.05.2024	35	3,18
YUNSA	73,50	236.737	3,95	3,55	30.05.2024	36	5,37
SISE	48,08	2.200.000	0,72	0,65	31.05.2024	37	1,49
TGSAS	76,45	4.500	0,30	0,27	31.05.2024	37	0,39
AFYON	14,95	160.000	0,40	0,36	3.06.2024	40	2,68
ALGYO	43,72	7.245	0,05	0,05	3.06.2024	40	0,11
KBORU	110,60	52.749	0,53	0,47	26.06.2024	63	0,48
SOKM	55,95	1.000.000	1,69	1,52	1.07.2024	68	3,01
AVPGY	42,82	280.000	0,70	0,63	8.07.2024	75	1,63
PNLSN	88,00	58.027	0,77	0,70	18.07.2024	85	0,88
LKMNH	82,15	25.000	0,69	0,62	22.07.2024	89	0,84
GWIND	27,06	562.000	0,81	0,73	29.08.2024	127	3,85
ADEL	691,00	150.002	6,35	5,71	26.09.2024	155	0,92
BUCIM	8,12	100.000	0,07	0,06	30.09.2024	159	0,82
SOKM	55,95	500.000	0,84	0,76	1.10.2024	160	1,51

24 Nisan 2024 Çarşamba

arastirma@anadoluyatirim.com.tr

AVPGY	42,82	280.000	0,70	0,63	14.10.2024	173	1,63
EBEBK	49,60	40.000	0,25	0,23	15.10.2024	174	0,50
TCELL	77,40	6.276.998	2,85	2,57	5.12.2024	225	3,69
EBEBK	49,60	40.000	0,25	0,23	16.12.2024	236	0,50
EGPRO	205,00	550.000	6,79	6,11			3,31
AZTEK	109,70	250.369	2,50	2,25			2,28
FLAP	10,18	6.154	0,07	0,06			0,64
ENKAI	36,14	10.500.000	1,25	1,15			4,84
POLHO	13,59	90.000	0,12	0,11			0,87
BOBET	36,38	570.000	1,50	1,35			4,12
BEYAZ	28,32	11.000	0,11	0,10			0,39
GENIL	59,25	333.333	1,11	1,00			1,87
GOLTS	550,50	200.160	11,12	10,01			2,02
MEDTR	33,66	35.000	0,29	0,26			0,86
MARBL	18,63	12.757	0,06	0,05			0,30
ISSEN	11,12	25.464	0,06	0,054			0,54

Hisse Kodu	Son Kapanış (TL)	BEDELSİZ DAĞITIM		BEDELLİ DAĞITIM				KALAN GÜN SAYISI
		Bedelsiz Toplam Tutar (Bin TL)	Bedelsiz Oranı (%)	Rüçhan Hakkı Kullanım Tutarı (Bin TL)	Bedelli Oranı (%)	Başlangıç Tarihi	Bitiş Tarihi	
ALKIM	33,00	150.000	100,00					
BAGFS	24,88			810.000	600,00			
BJKAS	80,40			600.000	250,00			
CANTE	19,33	6.061.883	646,18					
DENGE	2,53			300.000	100,00			
EREGL	41,58	3.500.000	100,00					
GARFA	201,00	318.000	400,00					
JANTS	316,50	611.755	693,25					
LIDFA	8,84	304.560	120,00					
PGSUS	921,50	397.700	388,76					
SASA	40,00	37.251.577	700,00					
SKBNK	4,74			640.000	34,41			
VRGYO	36,02	615.000	300,00					

Ekonomik Takvim

24 Nisan Çarşamba

Ülke	TSİ	Veri	Dönem	Beklenti	Önceki
Türkiye	10:00	Hizmet, Perakende Ticaret ve İnşaat Güven Endeksleri	Nis		
Türkiye	10:00	Reel Kesim Güven Endeksi	Nis		103,5
Türkiye	10:00	İmalat Sanayi Kapasite Kullanım Oranı	Nis		76,20%
Türkiye	10:00	Konut Fiyat Endeksi- Aylık	Şub		2,30%
Türkiye	10:00	Konut Fiyat Endeksi- Yıllık	Şub		68,00%
Almanya	11:00	İfo İş İklimi Endeksi	Nis	88,9	87,8
ABD	15:30	Çekirdek Dayanıklı Mal Siparişleri	Mar	0,30%	0,30%
ABD	15:30	Dayanıklı Mal Siparişleri- Aylık	Mar	2,50%	1,30%

25 Nisan Perşembe

Ülke	TSİ	Veri	Dönem	Beklenti	Önceki
------	-----	------	-------	----------	--------



24 Nisan 2024 Çarşamba

arastirma@anadoluyatirim.com.tr

Euro Bölgesi	09:00	GFK Tüketici Güveni	May	-25,9	-27,4
Euro Bölgesi	11:00	ECB Aylık Rapor	Nis		
Türkiye	10:00	Uluslararası Yatırım Pozisyonu	Şub		
Türkiye	14:00	TCMB Faiz Oranı Kararı	Nis	50,00%	50,00%
ABD	15:30	GSYH- Çeyreklik (Öncü)	1Ç24	2,50%	3,40%
ABD	15:30	GSYH Fiyat Endeksi- Çeyreklik	1Ç24	3,00%	1,70%
ABD	15:30	Mal Ticaret Dengesi	Mar	-91,20mlr	-91,84mlr
ABD	15:30	İşsizlik Başvuruları	Haf	215bin	212bin
ABD	15:30	İşsizlik Başvuruları 4. Haf Ort.	Haf		214,50bin
ABD	17:00	Askıdaki Konut Satışları- Aylık	Mar	0,90%	1,60%
Almanya	18:15	Bundesbank Başkanı Nagel'in Konuşması			
Türkiye		PRKME Finansal Sonuçları- TL	4Ç23		
Türkiye		TAVHL Finansal Sonuçları- TL	1Ç24		

26 Nisan Cuma

Ülke	TSİ	Veri	Dönem	Beklenti	Önceki
İngiltere	02:00	GFK Tüketici Güveni	Nis	-20	-21
Japonya	02:30	Tokyo Çekirdek TÜFE- Yıllık	Nis	2,20%	2,40%
Japonya	02:30	Tokyo TÜFE- Yıllık	Nis	2,60%	2,60%
Japonya	05:30	BoJ Faiz Oranı Kararı	Nis		0,10%
Euro Bölgesi	11:00	ECB üyesi De Guindos'un Konuşması			
Türkiye	14:30	Para ve Banka İstatistikleri	Haf		
Türkiye	14:30	Menkul Kıymet İstatistikleri	Haf		
ABD	15:30	Çekirdek Kişisel Tüketim Giderleri- Aylık	Mar	0,30%	0,30%
ABD	15:30	Çekirdek Kişisel Tüketim Giderleri - Yıllık	Mar	2,60%	2,80%
ABD	15:30	Kişisel Tüketim Harcamaları Fiyat Endeksi- Aylık	Mar	0,30%	0,30%
ABD	15:30	Kişisel Tüketim Harcamaları Fiyat Endeksi- Yıllık	Mar	2,60%	2,50%
ABD	17:00	Michigan Tüketici Hissiyatı	Nis	77,8	79,9

29 Nisan Pazartesi

Ülke	TSİ	Veri	Dönem	Beklenti	Önceki
Japonya		Piyasalar Tatil Nedeniyle Kapalı			
Türkiye	10:00	Ekonomik Güven Endeksi	Nis		100,0
Euro Bölgesi	12:00	Tüketici Güveni	Nis		
Euro Bölgesi	12:00	Sanayi Güveni	Nis		-8,8
Almanya	15:00	TÜFE-Aylık	Nis		0,40%
Almanya	15:00	TÜFE- Yıllık	Nis		2,20%
ABD	17:30	Dallas Fed İmalat İşletme Endeksi	Nis		-14,4

30 Nisan Salı

Ülke	TSİ	Veri	Dönem	Beklenti	Önceki
Japonya	02:30	İşsizlik Oranı	Mar		2,60%
Japonya	02:50	Sanayi Üretimi- Aylık	Mar		-0,60%

24 Nisan 2024 Çarşamba

arastirma@anadoluyatirim.com.tr

Japonya	02:50	Perakende Satışlar- Yıllık	Mar	4,70%
Çin	04:30	Caixin Bileşik PMI	Nis	52,7
Çin	04:30	Caixin Hizmet PMI	Nis	53,0
Çin	04:30	Caixin İmalat PMI	Nis	51,1
Almanya	09:00	Perakende Satışlar-Aylık	Mar	-1,90%
Almanya	09:00	Perakende Satışlar- Yıllık	Mar	-2,70%
Türkiye	10:00	Dış Ticaret İstatistikleri	Mar	
Türkiye	10:00	Hizmet ÜFE- Aylık	Mar	2,94%
Türkiye	10:00	Hizmet ÜFE- Yıllık	Mar	83,02%
Türkiye	10:00	Turizm İstatistikleri	1Ç24	
Türkiye	11:00	Yabancı Turist Girişleri	Mar	
Almanya	10:55	İşsizlik Oranı	Nis	5,90%
Almanya	11:00	GYSH- Çeyreklik	1Ç24	-0,30%
Almanya	11:00	GSYH- Yıllık	1Ç24	-0,20%
Euro Bölgesi	12:00	TÜFE- Yıllık	Nis	2,40%
Euro Bölgesi	12:00	GSYH- Çeyreklik	1Ç24	-0,10%
Euro Bölgesi	12:00	GYSH- Yıllık	1Ç24	0,10%
ABD	16:45	Chicago PMI	Nis	41,4
ABD	17:00	Conference Board (CB) Tüketici Güveni	Nis	104,7

Kaynak: Investing, Matriks, TÜİK, TCMB, Foreks

Anadolu Yatırım Araştırma Müdürlüğü**Sevgül Düzgün**

Anadolu Yatırım Araştırma Departmanı | Müdür

Sduzgun@anadoluyatirim.com.tr | www.anadolubank.com.tr (216) 649 77 35

Uyarı: Burada yer alan yatırım bilgi, yorum ve tavsiyeleri yatırım danışmanlığı kapsamında değildir. Yatırım danışmanlığı hizmeti, yetkili kuruluşlar tarafından kişilerin risk ve getiri tercihleri dikkate alınarak kişiye özel sunulmaktadır. Burada yer alan yorum ve tavsiyeler ise genel niteliktedir. Bu tavsiyeler mali durumunuz ile risk ve getiri tercihlerinize uygun olmayabilir. Bu nedenle, sadece burada yer alan bilgilere dayanılarak yatırım kararı verilmesi beklentilerinize uygun sonuçlar doğurmayabilir.

Bu rapor tarafımızca doğruluğu ve güvenilirliği kabul edilmiş kaynaklar kullanılarak hazırlanmış olup yatırımcılara kendi oluşturacakları yatırım kararlarında yardımcı olmayı hedeflemekte ve herhangi bir yatırım aracını alma veya satma yönünde yatırımcıların kararlarını etkilemeyi amaçlamamaktadır. Yatırımcıların verecekleri yatırım kararları ile bu raporda bulunan görüş, bilgi ve veriler arasında bir bağlantı kurulamayacağı gibi, söz konusu kararların neticesinde oluşabilecek yanlışlık veya zararlardan kurum çalışanları ile Anadolubank A.Ş. ve Anadolu Yatırım Menkul Kıymetler A.Ş.'nin herhangi bir sorumluluğu bulunmamaktadır.