

	Kapanış	Değ%
XU100	10.899,28	+0,04
XU030	11.937,78	-0,15
XUSIN	15.180,15	+0,77
XBANK	15.399,06	-1,26
BIST Hacim-Tüm (mn TL)	174.756	-35,44

VIOP-Yakın Vade	Uzlaşma	Önceki
BIST-30	12.419	12.467
Dolar/TL	32,37	32,39

	Dün	Önceki
S&P 500	5.307,02	5.321,42
Dow Jones Industrial	36.671,05	39.873,00
NASDAQ Composite	16.801,54	16.832,62

	Son	Önceki
Türkiye 5 Yıllık CDS Primi	263	263
ABD 10 Yıllık Tahvil Faizi	4,42	4,42
TR 2 Yıllık Tahvil Faizi	41,80	41,84

Spot	Kapanış	Değ%
Dolar Endeksi	104,888	0,25
Dolar/TL	32,1899	-0,02
Euro/TL	34,8376	-0,39
EUR/USD	1,0824	-0,29
EUR/GBP	0,85096	-0,37
GBP/USD	1,27165	0,06
USD/JPY	156,79	0,41
Altın Gram	2.461,78	-1,77
Altın ONS	2.378,74	-1,75
Gümüş Gram	31,873	-3,71
Gümüş ONS	30,796	-3,69
Brent Petrol	81,447	-1,20

En Hacimliler	Kapanış	mn TL
YKBANK	37,78	13.083
THYAO	321,50	8.915
AKBNK	66,25	8.499
ISCTR	15,76	7.926
EREGL	48,32	7.746

Veri Gündeminde Bugün

- **ABD**, İnşaat İzinleri (Nis), İşsizlik Başvuruları (Haf),
- **ABD**, Fed Üyesi Bostic'in Konuşması, Yeni Konut Satışları(Nis),
- **ABD**, S&P Global Bileşik, Hizmet ve İmalat PMI (May)(Öncü)
- **Euro Bölgesi, Almanya, İngiltere**, S&P Global Bileşik, Hizmet ve İmalat PMI (May)(Öncü)
- **Euro Bölgesi**, Tüketici Güveni (May),
- **Türkiye**, TCMB Faiz Oranı Kararı (May), Tüketici Güveni (May),
- **Türkiye**, Para ve Banka, Menkul Kıymet İstatistikleri (Haf),
- **Türkiye**, AEFES, EBEBK, KCHOL, MGROS Finansal Sonuçları (1Ç24)

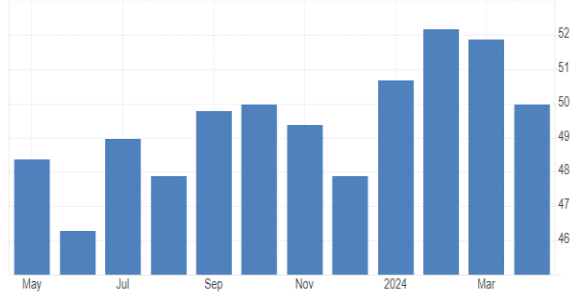
Yurt içinde TCMB'nin faiz kararı takip edilecek...

Dün ABD'de takip edilen FOMC toplantı tutanaklarında, üyelerin faiz indrimi için yeterince güveni olmadığına yönelik sinyal ile risk iştahı zayıf seyretti. Tutanaklarda, bazı üyelerin enflasyondaki yukarı yönlü risklerin artması durumunda para politikasında daha fazla sıkılaşmaya hazır olduğu görüldü. Tutanakların ardından CME Group anketinde eylül ayı faiz indrimi beklentisi %50,3 olarak fiyatlanmaktadır. Bu sabah ABD vadelileri pozitif ve Asya borsaları satıcılı yönde bulunuyor. Bu sabah Japonya'da imalat PMI 50,5 ile beklentilerin üzerinde gerçekleşti. Dolar endeksi (DXY) sabah saatleri itibarıyla 104,8, ABD 10 yıllık tahvil getirileri %4,43 ile yatay yönde hareket etmektedir. ONS altın bu sabah 2373 dolar ile eksi yönde işlem görmektedir. Brent petrol ise 81,3 dolarda ve yatay yönde bulunmaktadır. Bugün küresel piyasalarda mayıs ayı öncü PMI verileri öne çıkıyor. Yurt içinde ise bugün odak TCMB PPK toplantısında bulunuyor. Ayrıca AEFES, EBEBK, KCHOL, MGROS'un 1Ç24 dönemine ilişkin finansal sonuçlarını açıklaması bekleniyor. TCMB'nin mayıs ayı toplantısında politika faizini %50'de sabit tutması bekleniyor. Karar metninde gelecek döneme ilişkin mesajlar takip edilecek. Merkez Bankası politika faizini nisan ayında beklentiler doğrultusunda %50'de sabit bırakmıştı. BIST100 endeksinde güne hafif artı yönde başlanmasını beklemekteyiz. Endekste 11.000 üzerinde kalıcılık ile 11.500 seviyeleri hedeflenebilir. Kısa vadeli destek olarak 10.794 (5 günlük AO) takip edilebilir. TCMB'nin faiz kararının takip edileceği günde seans içi volatil seyir gözlenebilir.

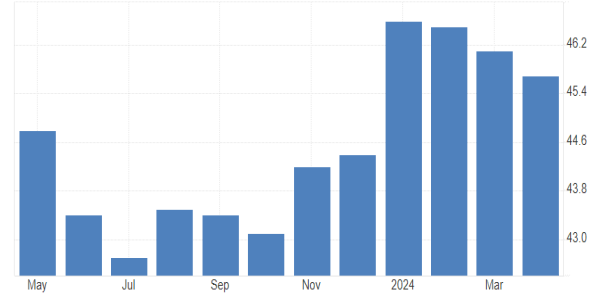
Veri Gündemi

Bugün küresel piyasalarda S&P Global bileşik, hizmet ve imalat PMI verileri açıklanacak. PMI verileri ekonomik durumu yansıtmaları ve ekonomik aktiviteye ilişkin öncü gösterge olmaları sebebiyle yakından takip edilmektedir. PMI'da "50" kritik eşliğinin altındaki değerler sektörde daralmaya, üstündeki değerler ise büyümeye işaret etmektedir.

Bugün **ABD'de** inşaat izinleri, yeni konut satışları, S&P Global bileşik, hizmet ve imalat PMI öncü verileri ayrıca haftalık işsizlik başvuruları takip edilecek. İnşaat izinlerinin nisanda 1,440mn olarak gerçekleşmesi, yeni konut satışlarının 677bin olarak gerçekleşmesi bekleniyor. Mart ayında inşaat izinleri 1,467mn olurken yeni konut satışları 693bin olarak gerçekleşti. Mayıs ayı öncü verilerinde bileşik PMI'nın 51,3'te, imalat PMI'nın 50,0'da sabit kalması, hizmet PMI'nın 51,3'ten 51,2'ye gerilemesi beklenmektedir. ABD'de 13-17 Mayıs haftasında işsizlik başvurularının 220bin kişi olarak gerçekleşmesi öngörülmüyor. Bir önceki haftada işsizlik başvuruları 222bin kişi, 4 haftalık ortalama ise 215,75bin kişi oldu.

ABD – İmalat PMI (Nis)

Kaynak: Tradingeconomics

Euro Bölgesi – İmalat PMI (Nis)

Kaynak: Tradingeconomics

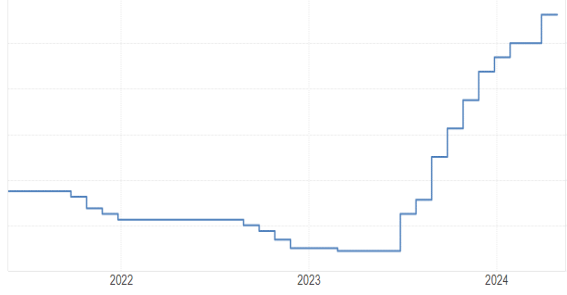
Euro Bölgesi'nde bugün S&P Global bileşik, hizmet ve imalat PMI verileri ayrıca tüketici güveni takip edilecek. Euro Bölgesi'nde bileşik PMI'nın mayısta 51,7'den 52,0'a, hizmet PMI'nın 53,3'ten 53,6'ya ve imalat PMI'nın 45,7'den 46,2'ye yükselmesi beklenmektedir. Nisan'da -14,7 seviyesinde bulunan tüketici güveninin, mayısta -14,0'a yükselmesi bekleniyor. **Almanya'da** mayıs ayı öncü verilerinde bileşik PMI'nın 50,6'dan 51,0'a hizmet PMI'nın 53,2'den 53,5'e imalat PMI'nın 42,5'ten 43,4'e yükselmesi beklenmektedir. **İngiltere'de** ise bileşik PMI'nın 54,1'den 50,4'e hizmet PMI'nın 55,0'dan 54,7'ye gerilemesi, imalat PMI'nın 49,1'den 49,5'e yükselmesi beklenmektedir.

Yurt içinde bugün gözler TCMB'nin faiz kararında olacak. Ayrıca bugün haftalık para ve banka ile menkul kıymet istatistikleri yayımlanacak. Bugün AEFES, EBEBK, KCHOL ve MGROS'un 1Ç24 dönemine ilişkin finansal sonuçlarını açıklaması bekleniyor. Merkez Bankası politika faizini nisanda %50 ile beklentilere paralel olarak sabit tutmuştu. Karar sonrası yayımlanan metinde marttaki aylık enflasyonun ana eğiliminin devam eden zayıflamaya rağmen öngörülenden yüksek gerçekleştiğini belirtilmişti. TCMB metninde enflasyon üzerindeki yukarı yönlü risklere karşı ihtiyatlı duruşun yineleniği ifade edilmişti. Piyasa beklentisi mayıs toplantısında faizin sabit tutulması yönünde oluştu. Karar sonrası yayımlanacak metinde gelecek döneme ilişkin mesajlar takip edilecek.

23 Mayıs 2024 Perşembe

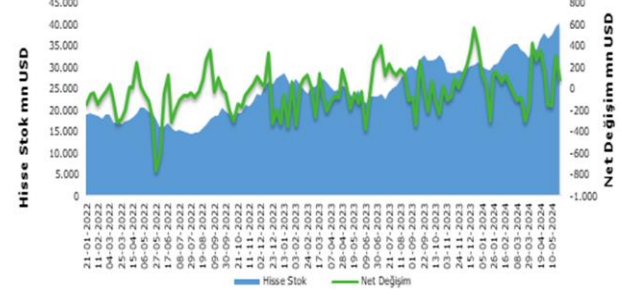
arastirma@anadoluyatirim.com.tr

Türkiye – TCMB Faiz Oranı (Mar)



Kaynak: Tradingeconomics

Türkiye – Menkul Kıymet İstatistikleri (Haf)



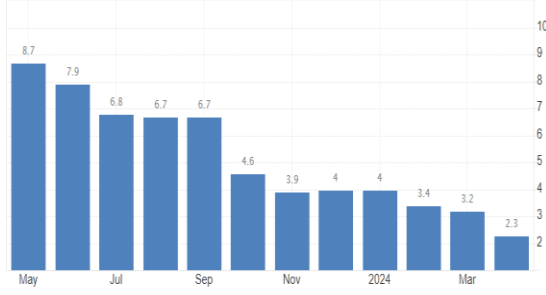
Kaynak: TCMB

TCMB tarafından haftalık olarak açıklanan menkul kıymet istatistiklerine göre yurt dışı yerleşikler 6-10 Mayıs 2024 tarihlerinde hisse senetlerinde 84,68mn USD net alış gerçekleştirdi. Böylelikle yabancılar, alış tarafındaki yerini ikinci haftasına taşıdı. Yurt dışı yerleşikler 6-10 Mayıs 2024 haftasında DİBS (kesin alım) tarafında 2.832,57mn USD ile rekor seviyede alım gerçekleştirdi. ÖST tarafında ise 17,62mn USD alış kaydedildi. Toplamda, yurt dışı yerleşikler 6-10 Mayıs haftasında 2.934,87mn USD tutarında net alış gerçekleştirdi. Yurt içi yerleşiklerin döviz mevduatı 6-10 Mayıs haftasında 3,2mlr dolar düşüşle 172,6mlr dolar oldu. TCMB toplam rezervleri 10 Mayıs ile sona eren haftada 126,9mlr dolardan 134,4mlr dolara yükseldi. Böylelikle yaklaşık son 3 yılın en güçlü rezerv artışı kaydedildi.

Piyasalarda dün neler oldu?

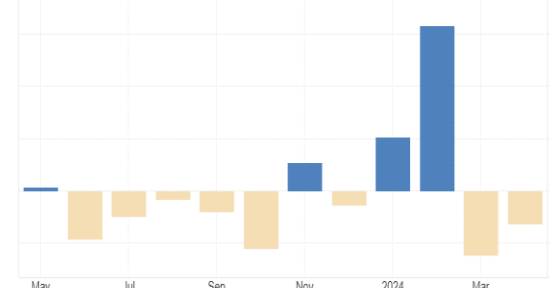
ABD’de dün FOMC tutanakları yayımlandı. Tutanaklarda yetkililerin enflasyon konusunda daha fazla güvene ihtiyaçlarının olduğuna yönelik mesajlar öne çıkarken, bazı yetkililerin gerekmesi halinde faizi artırmaya açık olduğu görüldü. Tutanaklarda ayrıca jeopolitik gelişmelerin fiyatlar üzerinde yukarı yönlü baskı oluşturabileceği ve büyümeyi olumsuz etkileyebileceği belirtildi. ABD dün ayrıca mevcut konut satışları nisanda %1,9 düşüşle 4,14mn’ye geriledi. Dün NVIDIA, 6,12 dolar ile beklentilerin üzerinde hisse başına kar açıkladı. Şirketin gelirleri ise 26,04mlr dolar oldu. Şirket bir sonraki çeyrekte gelirinin 28mlr dolara ulaşmasını bekliyor.

İngiltere – TÜFE (Nis)



Kaynak: Tradingeconomics

ABD – Mevcut Konut Satışları (Nis)



Kaynak: Tradingeconomics

İngiltere’de enflasyon verileri açıklandı. Nisanda manşet TÜFE aylık %0,3 artışla yıllık bazda %3,2’den %2,3’e geriledi. Böylelikle enflasyon yaklaşık üç yılın en düşük seviyesinde gerçekleşti. Beklenti %2,1’de bulunuyordu. Nisanda aylık enflasyona en büyük aşağı yönlü katkı gaz ve elektrik fiyatlarındaki düşüşten gelmiştir. Merkez Bankası’nın enflasyon hedeflemesinde yakından takip ettiği çekirdek TÜFE ise yıllık %4,2’den %3,9’a gerilemiştir. Beklenti %3,6’da bulunuyordu. Ülkede üretici fiyat endeksi ise nisanda aylık %0,2 artışla yıllık bazda %1,1 yükselmiştir.

1Ç24 Finansal Sonuçları

Astor Enerji (ASTOR, Pozitif): Şirketin net dönem karı 1Ç24'te bir önceki yılın aynı dönemine göre güçlü artışla 571,7mn TL olmuştur. Net kar çeyreklik bazda ise %63,2 düşmüştür. Net satışlar 2024 yılının ilk çeyreğinde yıllık %78,4 artış, çeyreklik %27,7 düşüşle 5,8mlr TL olarak gerçekleşmiştir. Şirketin gelirleri içerisinde dağıtım transformatörlerinin payı %28, güç transformatörlerinin payı %52 olarak gerçekleşmiştir. Şirketin ihracat oranı 1Ç24'te %45 (1Ç23: %29) olmuştur. Şirketin FAVÖK karı 2024 yılının ilk çeyreğinde 1,6mlr TL olmuştur. FAVÖK bir önceki yılın aynı dönemine göre %90,5 artarken, çeyreklik bazda %43,4 azalmıştır. FAVÖK marjı yıllık 1,8 puan artış, çeyreklik 7,7 puan düşüşle %28 seviyesinde gerçekleşmiştir.

Aygaz A.Ş. (AYGAZ, Sınırlı Negatif): Şirketin 2024 yılının ilk üç ayında ana ortaklık net zararı 3,9mn TL olarak gerçekleşmiştir. Şirketin ana ortaklık net karı bir önceki çeyrekte 2,12mlr TL, bir önceki yılın aynı döneminde ise 443,7mn TL olarak gerçekleşti. Şirketin 1Ç24'te FAVÖK karında bir önceki çeyreğe göre %29,4 artış göstererek 224,7mn TL olarak gerçekleşmiştir. Şirketin FAVÖK marjı bir önceki çeyreğe göre 0,8 puan bir önceki yıla göre ise 1,2 puan artışla %1,4 seviyesinde gerçekleşmiştir. Şirket 2024 yılı satış tonajı beklentisini, Tüplügaz için 240-250 bin ton, Otogaz için 770-800 bin ton olarak belirtmiştir. Pazar payında ise Tüplügaz için %41,0-%43,0, Otogaz için %21,5-%22,5 aralığında öngörüle bulunmuştur.

Coca-Cola İçecek (COLLA, Nötr): Şirketin ana ortaklık net dönem karı 2024 yılının ilk çeyreğinde bir önceki yılın aynı dönemine göre %14,6, bir önceki çeyreğe göre %78,8 düşüşle 2,7mlr TL (1Ç23: 3,2mlr TL) olmuştur. Şirketin 1Ç24'te net kar marjı ise %10,0 (1Ç23: %12,0) seviyesinde gerçekleşmiştir. Şirketin net satışları 1Ç24'te yıllık %2,9 artış, bir önceki çeyreğe göre %10,7 düşüşle 27,2mlr TL olmuştur. Şirketin Türkiye'deki satış hacmi 1Ç24'te bir önceki yılın aynı dönemine göre %5,4 artışla 118mn ünite kasa olmuştur. Uluslararası operasyonlardaki satış hacmi ise yıllık %7,2 düşüşle 223mn ünite kasaya gerilemiştir. Şirketin FAVÖK karı 2024 yılının ilk çeyreğinde 4,4mlr TL olmuştur. FAVÖK bir önceki yılın aynı dönemine göre %2,1, çeyreklik bazda %81,5 artmıştır. FAVÖK marjı yıllık 0,1 puan düşüş, çeyreklik 8,2 puan artışla %16,1 seviyesinde gerçekleşmiştir. Şirket 2024 yılında konsolide bazda orta tek haneli satış hacmi büyümesi ve düşük 40'lı yüzdelerde kur etkisinden arındırılmış net satış geliri büyümesi beklemektedir.

Europower (EUPWR): Şirketin net dönem karı 1Ç24'te bir önceki yılın aynı dönemine göre %0,8 artışla 69,5mn TL olmuştur. Şirket 4Ç23'te 180,6mn TL net zarar açıklamıştı. Net kar marjı yıllık 1,1 puan düşüşle %4,2 seviyesinde gerçekleşmiştir.

Kontrolmatik Teknoloji (KONTR, Sınırlı Pozitif): Şirketin ana ortaklık net dönem karı 2024 yılının ilk çeyreğinde bir önceki yılın aynı dönemine göre %82,5 artışla 369,3mn TL'ye (1Ç23: 202,3mn TL) yükselmiştir. Şirket 4Ç23'te 122,7mn TL net zarar açıklamıştı. Şirketin 1Ç24'te net kar marjı ise %36,6 (1Ç23: %21,2) seviyesinde gerçekleşmiştir. Şirketin net satışları 1Ç24'te yıllık %5,6 artış, bir önceki çeyreğe göre %53,4 düşüşle 1mlr TL olmuştur. Şirketin FAVÖK karı 2024 yılının ilk çeyreğinde 131,9mn TL olmuştur. FAVÖK çeyreklik bazda %63,4 azalmıştır. Şirket bir önceki yılın aynı döneminde 20,8mn TL FAVÖK zararı açıklamıştı. FAVÖK marjı çeyreklik 3,6 puan düşüşle %13,1 seviyesinde gerçekleşmiştir. Şirket 2024'te satış gelirininin 251mn dolar olmasını beklemektedir.

Türk Hava Yolları (THYAO, Nötr): Şirketin ana ortaklık net dönem karı 2024 yılının ilk çeyreğinde 6,9mlr TL olmuştur. Net kar bir önceki yılın aynı dönemine göre %56,9 artış, bir önceki çeyreğe göre %92,6 düşüş kaydetmiştir. Şirketin 1Ç24'te net kar marjı ise %4,7 (1Ç23: %5,4) seviyesinde gerçekleşmiştir. Net karda piyasa medyan beklentisi 7,7mlr TL'de bulunuyordu. Şirketin net satışları 1Ç24'te yıllık %79,4, bir önceki çeyreğe göre %1,1 artışla 147,2mlr TL olmuştur. 2024 ilk çeyreğinde yolcu sayısı bir önceki yılın aynı dönemine göre %8,4 artışla 18,5mn'ye ulaşmıştır. Uluslararası Hava Taşımacılığı Birliği IATA'nın yayımladığı verilere göre, 2024 yılının ilk çeyreğinde küresel dış hat yolcu kapasitesi 2019 yılının %2 gerisinde kalırken, Türk Hava Yolları 2019 yılı dış hat yolcu kapasitesininin %42 üzerine çıkmıştır. Şirketin doluluk oranı ise aynı dönemde %81,3'ten %80,4'e gerilemiştir. Şirketin esas faaliyet karı 1Ç24'te yıllık %44,1 çeyreklik %79,1 düşüşle 1,2mlr TL'ye gerilemiştir. Şirketin FAVÖK karı

23 Mayıs 2024 Perşembe

arastirma@anadoluyatirim.com.tr

2024 yılının ilk çeyreğinde 15,5mlr TL olmuştur. FAVÖK bir önceki yılın aynı dönemine göre %30,2 artış, bir önceki çeyreğe göre %29,8 azalmıştır. FAVÖK marjı yıllık 4,0 puan, çeyreklik 4,6 puan düşüşle %10,5 seviyesine gerilemiştir.

Türkiye Petrol Rafinerileri (TUPRS, Sınırlı Negatif): Şirketin 2024 yılı ilk üç ayında ana ortaklık net karı çeyreklik %98,3, yıllık %88,6 azalışla 320,3mn TL olarak gerçekleşmiştir. 2024 yılı ilk üç aylık dönemde enflasyon muhasebesi sebebiyle 5,6mlr TL parasal kayıp etkisiyle net karlılık baskılanmıştır. Şirketin net satış gelirleri 1Ç24'te çeyreklik %45,6 azalış, yıllık %3,3 artış ile 165,5mlr TL seviyesinde gerçekleşmiştir. Tüpraş ürün marjı ilk üç aylık dönemde beklenti paralelinde 14,5 \$/v seviyesinde gerçekleşmiştir. Planlı bakım ve proje çalışmalarının etkisiyle 2024 yılı ilk üç aylık dönemde %82,1 kapasite kullanımı gerçekleştirilmiştir. 2024 yılı ilk üç aylık dönemde, yurt içi satışlar bir önceki yılın aynı dönemine göre %1 oranında düşüş ile yaklaşık 5,1mn ton olarak gerçekleşmesine rağmen, uluslararası satışların bir önceki yılın aynı dönemine göre %62 oranında artmasının etkisiyle toplam %10 oranında artış ile 6,96mn ton olarak gerçekleştirilmiştir. Şirketin FAVÖK karı, 1Ç24'te çeyreklik %76,2 yıllık %54,2 azalışla 9,5mlr TL seviyesinde gerçekleşmiştir. FAVÖK marjı 1Ç24'te bir önceki çeyreğe göre 7,3 bir önceki yıla göre ise 7,2 puan azalışla %5,7 olarak gerçekleşmiştir. Şirketin 2024 yılında yaklaşık 14 \$/v ürün marjı beklentisi bulunmaktadır. Şirket ayrıca bu yıl yaklaşık 26mn ton üretim, yaklaşık 30mn ton satış ve %85-90 ortalama kapasite kullanım oranı beklemektedir. 2024 yılında toplam yatırım beklentisi ise yaklaşık 500 milyon ABD dolarıdır.

Şirket Haberleri

- **Aygaz (AYGAZ, KCHOL):** 11.01.2024 tarihinde kamuya açıklanan, Koç Holding ve Aygaz'ın birlikte paylarının tamamına sahip oldukları Sendeo Dağıtım Hizmetleri A.Ş. ile Ahmet Musul'un paylarının tamamına sahip olduğu Ekol Ekspres Kargo A.Ş. ("Kolay Gelsin") şirketlerinin faaliyetlerinin, Sendeo ortakları ve Ahmet Musul'un ilkesel olarak eşit ortaklığı altında "Kolay Gelsin" markasıyla yürütülmesi amacıyla yapılacak işlemlere Rekabet Kurumu tarafından izin verilmiştir.
- **Boğaziçi Beton (BOBET, Pozitif):** Egemen Okyanus İstanbul Eyüpsultan Adi Ortaklığı İle Eyüpsultan İlçesi Kentsel Dönüşüm Projesi 637 adet Konut, 20 Adet Dükkan ve 1 Adet Cami İnşaatları ile Altyapı ve Çevre Düzenleme işi için hazır beton temini işi sözleşmesi imzalanmıştır. Proje kapsamında yaklaşık 300mn TL tutarında hazır beton üretimi ve tedarigi işi olacaktır.
- **Koç Holding (KCHOL):** Uluslararası derecelendirme kuruluşu Standard & Poor's Financial Services (S&P) tarafından, Türkiye'nin yabancı para cinsinden kredi notunun "B+"ya, "transfer ve konvertibilite" değerlendirmesinin "BB-"ye yükseltilmesini takiben, Şirketin kredi notları üzerinde yapılan inceleme sonucunda, uzun vadeli kredi notu "BB"ye yükseltilmiş, görünümü "pozitif", kısa vadeli kredi notu ise "B" olarak teyit edilmiştir.
- **Penguen Gıda (PENGD, Pozitif):** Market zincirlerinden LIDL (LIDL Stiftung & Co. KG) ile Şirket arasında 22.05.2024 tarihinde çeşitli turşu ve konserve ürünlerinden oluşan 41,3mn EUR tutarında 1 yıl süreli bir anlaşma gerçekleştirilmiş olup, sevkiyatlara derhal başlanacak ve 2025 yılı Mayıs ayına kadar devam edecektir.
- **SDT Uzay ve Savunma (SDTTR, Pozitif):** Şirket 22.05.2024 tarihinde yurt dışı bir müşterisinden savunma sanayi sistemleri konusunda 2,226 mn ABD Doları tutarında sipariş almıştır. Siparişe konu ürünlerin teslimatlarının; 2025 ve 2026 yılları içinde tamamlanması planlanmaktadır.
- **Söke Değirmencilik (SOKE):** Unlu mamuller üretim tesisi yatırımına yönelik olarak söz konusu pazarda ürün çeşitliliğini artırmak amacıyla Samsun/Tekkeköy'de 6.995 m2 toplam alan üzerine kurulu 4.100 m2 kapalı alana sahip üretim tesisinin üretime başlamış olup ilk etapta dört çeşit kurabiye üretimi yapılmakta olup ilerleyen süreçte ürün çeşitliliği artırılarak toplamda yedi farklı kurabiye üretimi yapılması planlanmaktadır.

23 Mayıs 2024 Perşembe

arastirma@anadoluyatirim.com.tr

- **Vestel Elektronik (VESTL):** Vestel Elektronik'in bağlı ortaklığı Vestel Holland B.V.'nin Cylinda AB'nin paylarının tamamını satın alımı için Elektroskandia Sverige AB ile imzaladığı "Hisse Alım Anlaşması" çerçevesinde İsveç Rekabet Kurumu'ndan gerekli onay alınmıştır.

Ekonomi Haberleri

- **Fitch Ratings: Türk bankalarının borçlanma kağıdı ihraçlarındaki artış yatırımcı güveninin toparlandığını gösteriyor.** Fitch Ratings'e göre, Türk bankalarının borçlanma kağıdı ihracındaki son artış, uluslararası yatırımcıların geçen yılki seçimlerin ardından Türkiye'nin daha geleneksel makroekonomik politikalar benimsemesinden sonra sektöre olan güvenini yeniden kazandığına işaret etti. Fitch, "Arz fazlası belirtileri halihazırda sermaye benzeri borç ihraç maliyetlerini artırıyor, ancak piyasa erişimindeki önemli iyileşme bankalar için açık bir kredi olumlu" dedi. (Foreks)
- **Gecelik faiz politika faizinin altına indi.** Türkiye'de ekonomi yönetiminden sıkı duruşa ilişkin net mesajlar gelmeye devam ederken gecelik faizlerin politika faizinin gerisine düşmesi dikkat çekti. BIST gecelik faizi yüzde 47 seviyelerine gerilerken, TCMB'nin politika faizi olan bir hafta vadeli repo faizinin 2,87 puan kadar altına geriledi. Son günlerde piyasada artan likidite fazlası dikkat çekiyordu. TCMB'nin verilerine göre 21 Mayıs itibarıyla sistemde likidite fazlası 462 milyar TL'ye yükseldi. Böylelikle Ocak ayından bu yana en yüksek likidite fazlası kaydedildi. (BloombergHT)
- **Küresel ham çelik üretimi nisanda yüzde 5 düştü.** Merkezi Brüksel'de bulunan Dünya Çelik Birliği (Worldsteel), nisan ayı ham çelik üretim verilerini açıkladı. Buna göre, küresel ham çelik üretimi, geçen ay 2023'ün aynı dönemine kıyasla yüzde 5 gerileyerek 155,7 milyon tona düştü. Söz konusu dönemde dünyanın en büyük çelik üreticisi Çin'in üretimi yüzde 7,2 azalışla 85,9 milyon tona geriledi. Japonya'nın üretimi yüzde 2,5 düşerek 7,1 milyon tona, ABD'nin üretimi yüzde 2,8 azalışla 6,7 milyon tona, Güney Kore'nin üretimi de yüzde 10,4 düşüşle 5,1 milyon tona indi. Almanya'nın üretiminin ise yüzde 6,4 artışla 3,4 milyon tona yükseldiği tahmin edildi. Türkiye'nin ham çelik üretimi, nisanda geçen yılın aynı dönemine göre yüzde 4,5 artarak 2,8 milyon tona ulaştı. (AA)
- **Commerzbank gümüş için fiyat tahminlerini yükseltti.** Commerzbank bugün yayınladığı raporda gümüş için 2024 ve 2025 sonuna yönelik tahminlerini yükseltti. 2024 sonu için gümüş fiyatı tahminini 29 dolar/ons seviyesinden 30 dolar/ons seviyesine çıkaran Commerzbank, 31 dolar/ons olan 2025 sonu beklentisini de 32 dolar ons olarak güncelledi. Commerzbank, altın fiyatının ise 2024'ün ikinci yarısında 2300 dolar/ons seviyesine gerileyeceğini öngördü. (Foreks)
- **AB'de yeni otomobil satışları Nisan'da hızlandı.** Avrupa Otomobil Üreticileri Birliği (ACEA), AB ülkelerinin Nisan ayına ilişkin yeni otomobil tescil verilerini açıkladı. Verilere göre, AB ülkelerinde yeni otomobil satışları geçen ay 2023'ün aynı ayına göre yüzde 13,7 yükselerek 913 bin 995 adet oldu. Birlik üyesi ülkelerde satılan yeni otomobillerin yüzde 36'sı benzinli, yüzde 29,1'i hibrit, yüzde 12,9'u dizel, yüzde 11,9'u elektrikli, yüzde 6,8'i fişli (Plug-In) hibrit ve yüzde 3,3'ü de diğer yakıt türlerinin kullanıldığı araçlar oldu. Elektrikli otomobil satışları Nisan ayında geçen yılın aynı dönemine oranla yüzde 14,8 artarak 108 bin 552'ye yükseldi. (BloombergHT)
- **İngiltere'de Haziran'da faiz indirimi beklentisi kalktı.** İngiltere'de enflasyonun beklenenden az gerileme göstermesinin ardından yatırımcılar İngiltere Merkez Bankası'nın (BoE) Haziran'da faiz indirimine gitmesi konusundaki beklentisini düşürdü. Yatırımcılar faiz indirimi konusundaki ihtimalleri geri çekerek, dün Haziran ayında geçerli olan faiz indirimi ihtimalini neredeyse ortadan kaldırdı. Yatırımcıların BoE'nin son 16 yılın en yüksek borçlanma maliyetlerini hafifletme konusunda hızlı hareket etmede daha isteksiz olabileceği beklentisiyle sterlin, açıklamanın ardından yüzde 0,3 yükseldi. Sterlin euro karşısında da değer kazanarak son iki ayın en güçlü seviyesine ulaştı. KPMG İngiltere Baş Ekonomisti Yael Selfin, "Düşen enflasyon İngiltere Merkez Bankası'nın hedefine yaklaşıyor ancak erken faiz indirimini etkilemek için yeterli olmayabilir. Bu, daha temkinli MPC üyelerini Haziran ayında faiz indirimi taahhüt etmeye ikna etmek için hâlâ yeterli olmayabilir." dedi. (BloombergHT)

Genel Kurullar

Hisse Kodu	Şirket Kodu	Tarih
EDIP	Edip Gayrimenkul	23.05.2024
FORMT	Formet Metal ve Cam Sanayi	23.05.2024
SAFKR	Safkar Ege Soğutmacılık	23.05.2024
AKSUE	Aksu Enerji	24.05.2024
BIGCH	Büyük Şefler Gıda	24.05.2024
DOGUB	Doğusan Boru Sanayii	24.05.2024
GRSEL	Gür-Sel Turizm	24.05.2024
THYAO	Türk Hava Yolları	24.05.2024
YUNSA	Yünsa Yünlü Sanayi	24.05.2024

Yurt içi Bilanço Açıklama Tarihleri (1Ç24)

Şirket Kodu	NET KAR (mn TL)			% Değişim		Kaynak	Tarih
	1Ç23	4Ç23	1Ç24 Beklenti	Y/Y	Ç/Ç		
AEFES	409	14.117	2.296	462,0%	-83,7%	Foreks	23.05.2024
EBEBK	37	109				KAP	23.05.2024
KCHOL	16.772	-1.445				KAP	23.05.2024
MGROS	560	4.595	1.475	163,4%	-67,9%	KAP	23.05.2024
AGHOL	661	12.107				KAP	24.05.2024
CIMSA	252	282				Foreks	27.05.2024
KORDS	34	180	102	202,3%	-43,2%	Foreks	27/31.05.2024
TCELL	2.817	1.098	3.079	9,3%	180,5%	KAP	27.05.2024
ENJSA	370	-8.414				Foreks	28.05.2024
TKNSA	142	156	170	19,7%	8,9%	KAP	28.05.2024
BRISA	533	1.849				KAP	29.05.2024
ULKER	896	2.720				Foreks	29.05.2024
AKCNS	672	-496				Foreks	31.05.2024
DOAS	3.900	4.398	5.708	46,4%	29,8%	KAP	31.05.2024
ALARK	1.835	-2.270				Foreks	3/7.06.2024
SAHOL	6.087	-21.247				KAP	5.06.2024
GRSEL	77	743				KAP	6.06.2024
AKENR	-121	8.386				KAP	7.06.2024
KOZAL	1.384					Foreks	11.06.2024
INDES	130					Foreks	24/28.06.2024
DOCO	440					Foreks	27.06.2024

ABD Bilanço Açıklama Tarihleri

Şirket	HBK Bek.	(\$ cent)	Gelir Bek.	(\$ mlr)	Tarih
	1Ç24	4Ç23	1Ç24	4Ç23	
Salesforce Inc	2,37	2,29	9,15	9,29	29.05.2024
HP Inc	0,80	0,81	12,59	13,20	29.05.2024
Costco	3,71	3,92	58,15	57,33	30.05.2024

Sermaye Artırımları ve Temettü Tablosu

Hisse Kodu	Son Kapanış (TL)	NAKİT DAĞITIM-TL			Teklif Edilen Dağıtım Tarihi	KALAN GÜN SAYISI	Son Kapanışa Göre Brüt Temettü Verimi (%)
		Brüt Temettü Toplamı (Bin TL)	Brüt Temettü (Hisse Başı)	Net Temettü (Hisse Başı)			
CCOLA	769,00	2.000.016	7,86	7,08	27.05.2024	4	1,02
MGROS	494,00	1.250.000	6,90	6,21	27.05.2024	4	1,40
AEFES	204,40	1.391.447	2,35	2,12	28.05.2024	5	1,15
AGHOL	364,00	700.000	2,87	2,59	29.05.2024	6	0,79
ASUZU	100,60	500.000	1,98	1,79	29.05.2024	6	1,97
AVPGY	43,82	280.000	0,70	0,70	29.05.2024	6	1,60
EGEEN	14.150,00	324.450	103,00	92,70	29.05.2024	6	0,73
ISMEN	43,20	1.600.000	1,07	0,96	29.05.2024	6	2,47
OSMEN	314,00	31.000	1,11	1,00	29.05.2024	6	0,35
ALARK	121,30	978.141	0,97	0,89	30.05.2024	7	1,85
YUNSA	96,75	236.737	3,95	3,55	30.05.2024	7	4,08
ERBOS	242,80	50.000	2,25	2,03	31.05.2024	8	0,93
GENTS	8,79	50.000	0,17	0,15	31.05.2024	8	1,90
SISE	55,25	2.200.000	0,72	0,65	31.05.2024	8	1,30
TGSAS	77,20	4.500	0,30	0,27	31.05.2024	8	0,39
AFYON	14,36	160.000	0,40	0,36	3.06.2024	11	2,79
ALGYO	45,44	7.245	0,05	0,05	3.06.2024	11	0,11
VAKKO	115,50	400.000	2,50	2,25	4.06.2024	12	2,16
ECILC	60,80	808.607	1,18	1,06	5.06.2024	13	1,94
ECZYT	267,25	546.000	5,20	4,68	5.06.2024	13	1,95
AKSEN	45,88	1.600.000	1,30	1,17	6.06.2024	14	2,84
SARKY	35,60	222.222	0,44	0,40	7.06.2024	15	1,25
KLKIM	25,80	69.200	0,14	0,13	12.06.2024	20	0,58
PAPIL	129,80	2.000	0,06	0,05	12.06.2024	20	0,04
GRSEL	140,60	20.000	0,20	0,18	20.06.2024	28	0,14
LIDER	67,50	20.625	0,13	0,11	24.06.2024	32	0,19
DEVA	92,60	50.005	0,25	0,23	25.06.2024	33	0,27
EGPRO	201,60	275.000	3,40	3,06	25.06.2024	33	1,68
KLSER	56,35	100.000	0,19	0,17	25.06.2024	33	0,34

23 Mayıs 2024 Perşembe

arastirma@anadoluyatirim.com.tr

ESCAR	322,00	62.445	1,15	1,04	26.06.2024	34	0,36
KBORU	90,90	52.749	0,53	0,47	26.06.2024	34	0,58
AYEN	32,88	170.281	0,61	0,55	27.06.2024	35	1,87
LOGO	95,75	400.000	4,00	3,60	28.06.2024	36	4,18
SOKM	66,00	1.000.000	1,69	1,52	1.07.2024	39	2,55
ARDYZ	41,50	3.810	0,02	0,02	3.07.2024	41	0,05
DOFER	46,00	35.000	0,63	0,57	3.07.2024	41	1,36
GIPTA	37,54	30.975	0,23	0,21	3.07.2024	41	0,63
KCAER	54,75	100.000	0,15	0,14	3.07.2024	41	0,28
ATAKP	48,60	122.000	0,88	0,79	8.07.2024	46	1,81
TABGD	176,00	146.500	0,56	0,50	8.07.2024	46	0,32
KMPUR	62,05	120.000	0,49	0,44	9.07.2024	47	0,80
TNZTP	59,00	65.232	0,51	0,46	18.07.2024	56	0,86
PNLSN	83,30	58.027	0,77	0,70	18.07.2024	56	0,93
LKMNH	100,60	25.000	0,69	0,62	22.07.2024	60	0,69
TRGYO	47,78	2.350.000	2,35	2,35	22.07.2024	60	4,92
BRKSN	39,74	2.600	0,08	0,07	25.07.2024	63	0,21
VESBE	23,22	1.161.482	0,73	0,65	25.07.2024	63	3,13
OSMEN	314,00	31.000	1,11	1,00	29.07.2024	67	0,35
AYEN	32,88	170.281	0,61	0,55	31.07.2024	69	1,87
ASTOR	105,20	1.317.842	1,32	1,19	31.07.2024	69	1,26
DOHOL	15,24	130.850	0,05	0,05	31.07.2024	69	0,33
LILAK	34,30	180.250	0,31	0,27	1.08.2024	70	0,89
BOBET	33,20	142.500	0,38	0,34	7.08.2024	76	1,13
SDTTR	312,00	48.822	0,84	0,76	13.08.2024	82	0,27
ALFAS	84,60	300.000	0,82	0,73	14.08.2024	83	0,96
ISSEN	11,17	25.464	0,06	0,05	15.08.2024	84	0,54
LIDER	67,50	20.625	0,13	0,11	16.08.2024	85	0,19
EGPRO	201,60	275.000	3,40	3,06	26.08.2024	95	1,68
AYEN	32,88	170.281	0,61	0,55	29.08.2024	98	1,87
GWIND	29,90	562.000	0,81	0,73	29.08.2024	98	3,48
TURSG	75,15	1.000.000	0,86	0,77	29.08.2024	98	1,15
ADEL	715,00	150.002	6,35	5,71	26.09.2024	126	0,89
AYEN	32,88	170.281	0,61	0,55	30.09.2024	130	1,87
BUCIM	8,86	100.000	0,07	0,06	30.09.2024	130	0,75
ZRGYO	7,57	196.361	0,04	0,04	30.09.2024	130	0,55
ESCAR	322,00	62.445	1,15	1,04	1.10.2024	131	0,36
SOKM	66,00	500.000	0,84	0,76	1.10.2024	131	1,28
BOBET	33,20	142.500	0,38	0,34	7.10.2024	137	1,13
AVPGY	43,82	280.000	0,70	0,70	14.10.2024	144	1,60
EBEBK	47,28	40.000	0,25	0,23	15.10.2024	145	0,53
SANFM	59,65	3.000	0,10	0,09	15.10.2024	145	0,17
GRSEL	140,60	20.000	0,20	0,18	21.10.2024	151	0,14
BRKSN	39,74	2.600	0,08	0,07	22.10.2024	152	0,21
LIDER	67,50	20.625	0,13	0,11	22.10.2024	152	0,19
MEDTR	31,50	35.000	0,29	0,26	23.10.2024	153	0,93
OSMEN	314,00	31.000	1,11	1,00	25.10.2024	155	0,35
AYEN	32,88	170.281	0,61	0,55	31.10.2024	161	1,87
ASELS	61,50	510.000	0,11	0,10	25.11.2024	186	0,18
AYEN	32,88	170.281	0,61	0,55	29.11.2024	190	1,87

23 Mayıs 2024 Perşembe

arastirma@anadoluyatirim.com.tr

TCCELL	92,10	6.276.998	2,85	2,57	5.12.2024	196	3,10
LIDER	67,50	20.625	0,13	0,11	10.12.2024	201	0,19
EBEBK	47,28	40.000	0,25	0,23	16.12.2024	207	0,53
HLGYO	3,22	53.500	0,02	0,02			0,53
GRTRK	70,90	4.967	0,04	0,04			0,06
GRTRK	70,90	4.967	0,04	0,04			0,06
GRTRK	70,90	4.967	0,04	0,04			0,06
BVSAN	121,10	14.439	0,38	0,35			0,32
BVSAN	121,10	14.439	0,38	0,35			0,32
TEZOL	20,26	35.000	0,08	0,07			0,39
MERIT	154,50	28.050	1,00	0,90			0,65
BASGZ	31,44	1.855.000	2,20	1,98			7,00
PETUN	94,70	97.070	2,24	2,02			2,37
KFEIN	125,70	4.000	0,20	0,18			0,16
BURCE	281,25	13.750	1,63	1,47			0,58
SDTTR	312,00	48.822	0,84	0,76			0,27
SDTTR	312,00	32.548	0,56	0,51			0,18
KRVGD	29,22	150.000	0,63	0,56			2,14
AGYO	9,31	26.334	0,10	0,10			1,07
BIGCH	34,16	68.250	0,64	0,57			1,87
ISBIR	139,50	32.387	1,00	0,90			0,72
SUWEN	26,82	56.000	0,25	0,23			0,93
POLHO	13,89	90.000	0,12	0,11			0,85
BEYAZ	26,46	11.000	0,11	0,10			0,42
GENIL	61,60	333.333	1,11	1,00			1,80
GOLTS	487,50	200.160	11,12	10,01			2,28
MEDTR	31,50	35.000	0,29	0,26			0,92
MARBL	16,00	12.757	0,06	0,05			0,35

Hisse Kodu	Son Kapanış (TL)	BEDELSİZ DAĞITIM		BEDELLİ DAĞITIM				KALAN GÜN SAYISI
		Bedelsiz Toplam Tutar (Bin TL)	Bedelsiz Oranı (%)	Rüçhan Hakkı Kullanım Tutarı (Bin TL)	Bedelli Oranı (%)	Başlangıç Tarihi	Bitiş Tarihi	
ALKIM	37,78	150.000	100,00					
AKSA	121,80	3.561.250	1.100,00					
BAGFS	27,22			810.000	600,00			
BJKAS	32,78			600.000	250,00			
CANTE	17,80	6.061.883	646,18					
CONSE	6,09			385.500	100,00			
DAGI	9,85			324.750	250,00			
DAPGM	33,70	2.236.401	540,72					
DENGE	4,27			300.000	100,00			
EKSUN	62,70	530.000	757,14					
EREGL	48,32	3.500.000	100,00					
GARFA	31,60	318.000	400,00					
GEREL	42,30	160.000	200,00					
GLBMD	47,22	78.000	195,00					
GLRYH	11,08	240.000	200,00	240.000	200,00			
HEDEF	27,88	1.500.000	400,00					
HUNER	4,92			420.000	72,41	9.05.2024	23.05.2024	
INFO	12,72	732.336	321,20					
INVEO	46,90	760.000	316,66					
JANTS	308,75	611.755	693,25					

23 Mayıs 2024 Perşembe

arastirma@anadoluyatirim.com.tr

KCAER	54,75	1.577.430	239,89					
KUYAS	53,50	300.000	300,00					
LIDFA	8,96	304.560	120,00					
MANAS	10,06			41.382	50,00			
OSMEN	314,00	379.057	1.810,00					
OYAKC	65,00	3.615.077	289,99					
RODRG	134,20	21.255	300,00					
RYSAS	46,12	1.500.000	300,00					
SASA	47,34	37.251.577	700,00					
SKBNK	5,20			640.000	34,41			
SEFKK	11,09	50.000	100,00					
TURSG	75,15	3.838.477	330,47					
VRGYO	27,10	615.000	300,00					
YUNSA	96,75	420.000	700,00					
YYAPI	6,73	0	599,40					
ZEDUR	106,10	149.750	599,00					1

Ekonomik Takvim

23 Mayıs Perşembe

Ülke	TSİ	Veri	Dönem	Beklenti	Önceki
Türkiye	10:00	Tüketici Güven Endeksi	May		80,5
Almanya	10:30	S&P Global Bileşik PMI (Öncü)	May	51,0	50,6
Almanya	10:30	S&P Global Hizmet PMI (Öncü)	May	53,5	53,2
Almanya	10:30	S&P Global İmalat PMI (Öncü)	May	43,4	42,5
Euro Bölgesi	11:00	S&P Global Bileşik PMI (Öncü)	May	52,0	51,7
Euro Bölgesi	11:00	S&P Global Hizmet PMI (Öncü)	May	53,6	53,3
Euro Bölgesi	11:00	S&P Global İmalat PMI (Öncü)	May	46,2	45,7
İngiltere	11:30	S&P Global Bileşik PMI (Öncü)	May	54,0	54,1
İngiltere	11:30	S&P Global Hizmet PMI (Öncü)	May	54,7	55,0
İngiltere	11:30	S&P Global İmalat PMI (Öncü)	May	49,5	49,1
Türkiye	14:00	TCMB Faiz Oranı Kararı	May	50,00%	50,00%
Türkiye	14:30	Para ve Banka İstatistikleri	Haf		
Türkiye	14:30	Menkul Kıymet İstatistikleri	Haf		
ABD	15:30	İnşaat İzinleri	Nis	1,440mn	1,467mn
ABD	15:30	İşsizlik Başvuruları	Haf	220bin	222bin
ABD	15:30	İşsizlik Başvuruları 4. Haf Ort.	Haf		215,75bin
ABD	16:45	S&P Global Bileşik PMI (Öncü)	May	51,3	51,3
ABD	16:45	S&P Global Hizmet PMI (Öncü)	May	51,2	51,3
ABD	16:45	S&P Global İmalat PMI (Öncü)	May	50,0	50,0
ABD	17:00	Yeni Konut Satışları- Aylık	Nis	677bin	693bin
Euro Bölgesi	17:00	Tüketici Güveni	May	-14,0	-14,7
ABD	22:00	Fed Üyesi Bostic'in Konuşması			
Türkiye		AEFES Finansal Sonuçları- TL (Tahmini)	1Ç24		14.117mn TL (4Ç23)
Türkiye		EBEBK Finansal Sonuçları- TL	1Ç24		109mn TL (4Ç23)
Türkiye		KCHOL Finansal Sonuçları- TL	1Ç24		-1.445mn TL (4Ç23)
Türkiye		MGROS Finansal Sonuçları- TL	1Ç24		4.595mn TL (4Ç23)



23 Mayıs 2024 Perşembe

arastirma@anadoluyatirim.com.tr

24 Mayıs Cuma

Ülke	TSİ	Veri	Dönem	Beklenti	Önceki
Japonya	02:30	Çekirdek TÜFE- Yıllık	Nis	2,20%	2,60%
Japonya	02:30	TÜFE- Aylık	Nis		0,20%
Japonya	02:30	TÜFE- Yıllık	Nis		2,70%
İngiltere	09:00	Perakende Satışlar- Aylık	Nis	-0,60%	0,00%
İngiltere	09:00	Perakende Satışlar- Yıllık	Nis		0,80%
Almanya	09:00	GYSH- Çeyreklik	1Ç24	0,20%	-0,30%
Almanya	09:00	GYSH- Yıllık	1Ç24	-0,20%	-0,20%
Türkiye	10:00	Finansal Hizmetler Güven Endeksi	May		157,4
Türkiye	10:00	Yerli-Yabancı Turist Girişleri	Nis		
ABD	15:30	Çekirdek Dayanıklı Mal Siparişleri- Aylık	Nis	0,10%	0,20%
ABD	15:30	Dayanıklı Mal Siparişleri- Aylık	Nis	-0,50%	2,60%
ABD	16:35	Fed Üyesi Waller'ın Konuşması			
ABD	17:00	Michigan Tüketici Hissiyatı	May	67,4	77,2
Türkiye		AGHOL Finansal Sonuçları-TL			12.107mn TL (4Ç23)

27 Mayıs Pazartesi

Ülke	TSİ	Veri	Dönem	Beklenti	Önceki
İngiltere		Piyasalar Tatil Nedeniyle Kapalı			
ABD		Piyasalar Tatil Nedeniyle Kapalı			
Türkiye	10:00	Hizmet, Perakende Ticaret ve İnşaat Güven Endeksi	May		
Türkiye	10:00	Reel Kesim Güven Endeksi	May		103,5
Türkiye	10:00	İmalat Sanayi Kapasite Kullanım Oranı	May		77,00%
Almanya	11:00	İfo İş İklimi Endeksi	May		89,4
Türkiye		CIMSA Finansal Sonuçları- TL	1Ç24		282mn TL (4Ç23)
Türkiye		KORDSA Finansal Sonuçları- TL	1Ç24		180mn TL (4Ç23)
Türkiye		TCELL Finansal Sonuçları- TL	1Ç24		1.098mn TL (4Ç23)

28 Mayıs Salı

Ülke	TSİ	Veri	Dönem	Beklenti	Önceki
ABD	16:00	Konut Fiyat Endeksi- Aylık	Mar		1,20%
ABD	16:00	Konut Fiyat Endeksi- Yıllık	Mar		7,00%
ABD	17:00	Conference Board Tüketici Güveni	May		97,0
ABD	17:30	Dallas Fed İmalat İşletme Endeksi	May		-14,5
Türkiye		ENJSA Finansal Sonuçları- TL (Tahmini)	1Ç24		-8.414mn TL (4Ç23)
Türkiye		TKNSA Finansal Sonuçları- TL	1Ç24	170mn	156mn TL (4Ç23)

29 Mayıs Çarşamba

Ülke	TSİ	Veri	Dönem	Beklenti	Önceki
Almanya	09:00	GfK Tüketici Güven Endeksi	Haz		-24,2
Almanya	15:00	TÜFE- Aylık	May		0,50%
Almanya	15:00	TÜFE- Yıllık	May		2,20%
ABD	17:00	Richmond Fed İmalat Endeksi	May		-7,0



23 Mayıs 2024 Perşembe

arastirma@anadoluyatirim.com.tr

ABD	21:00	Bej Kitap		
Türkiye		BRISA Finansal Sonuçları- TL	1Ç24	1.849mn TL (4Ç23)
Türkiye		ULKER Finansal Sonuçları- TL (Tahmini)	1Ç24	2.720mn TL (4Ç23)

Kaynak: Investing, Matriks, TÜİK, TCMB, Foreks



parite  webborsa 

Anadolu Yatırım Araştırma Müdürlüğü**Sevgül Düzgün**

Anadolu Yatırım Araştırma Departmanı | Müdür

Sduzgun@anadoluyatirim.com.tr | www.anadolubank.com.tr (216) 649 77 35

Uyarı: Burada yer alan yatırım bilgi, yorum ve tavsiyeleri yatırım danışmanlığı kapsamında değildir. Yatırım danışmanlığı hizmeti, yetkili kuruluşlar tarafından kişilerin risk ve getiri tercihleri dikkate alınarak kişiye özel sunulmaktadır. Burada yer alan yorum ve tavsiyeler ise genel niteliktedir. Bu tavsiyeler mali durumunuz ile risk ve getiri tercihlerinize uygun olmayabilir. Bu nedenle, sadece burada yer alan bilgilere dayanılarak yatırım kararı verilmesi beklentilerinize uygun sonuçlar doğurmayabilir.

Bu rapor tarafımızca doğruluğu ve güvenilirliği kabul edilmiş kaynaklar kullanılarak hazırlanmış olup yatırımcılara kendi oluşturacakları yatırım kararlarında yardımcı olmayı hedeflemekte ve herhangi bir yatırım aracını alma veya satma yönünde yatırımcıların kararlarını etkilemeyi amaçlamamaktadır. Yatırımcıların verecekleri yatırım kararları ile bu raporda bulunan görüş, bilgi ve veriler arasında bir bağlantı kurulamayacağı gibi, söz konusu kararların neticesinde oluşabilecek yanlışlık veya zararlardan kurum çalışanları ile Anadolubank A.Ş. ve Anadolu Yatırım Menkul Kıymetler A.Ş.'nin herhangi bir sorumluluğu bulunmamaktadır.