

	Kapanış	Değ%
XU100	9347,17	+0,38
XU030	9928,79	+0,23
XUSIN	14529,59	+0,95
XBANK	10395,07	-1,38
BIST Hacim-Tüm (mn TL)	210.372	-0,60

VIOP-Yakın Vade	Uzlaşma	Önceki
BIST-30	10.002	11.810
Dolar/TL	31,19	31,23

	Dün	Önceki
S&P 500	5.807,02	4.981,81
Dow Jones Industrial	39.069,12	38.612,25
NASDAQ Composite	16.041,62	15.580,87

	Son	Önceki
Türkiye 5 Yıllık CDS Primi	289	294
ABD 10 Yıllık Tahvil Faizi	4,32	4,32
TR 2 Yıllık Tahvil Faizi	43,42	4,30

Spot	Kapanış	Değ%
Dolar Endeksi	103,957	-0,05
Dolar/TL	30,9882	-0,05
Euro/TL	33,6403	+0,21
EUR/USD	1,0822	+0,05
EUR/GBP	0,85474	-0,17
GBP/USD	1,26612	+0,22
USD/JPY	150,505	+0,20
Altın Gram	2017,2	-0,04
Altın ONS	2024,71	+0,01
Gümüş Gram	22,6656	-0,74
Gümüş ONS	22,757	-0,66
Brent Petrol	82,656	+0,41

En Hacimliler	Kapanış	mn TL
THYAO	285,00	12866
ISCTR	28,90	7930
EREGL	48,18	7413
KONTR	300,50	6153
AKBNK	42,34	5769

Veri Gündeminde Bugün

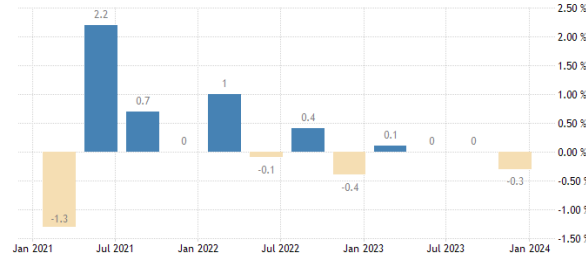
- **Almanya**, GSYH (4Ç23), İfo İş İklimi Endeksi (Şub),
- **Almanya**, Bundesbank Başkanı Nagel'in Konuşması,
- **Türkiye**, Yapı İzin İstatistikleri 4Ç23,
- **Türkiye**, Hizmet, Perakende Ticaret ve İnşaat Güven Endeksleri (Şub),
- **Türkiye**, İmalat Sanayi Kapasite Kullanım Oranı (Şub), Yabancı Ziyaretçi Girişleri

Küresel piyasalarda risk iştahı pozitif yönde seyrediyor...

Küresel risk iştahı haftanın son işlem gününde pozitif yönde seyrediyor. Piyasalarda Fed üyelerinin faiz indirimlerine ilişkin açıklamaları takip edildi. Üyelerden Jefferson ve Cook katıldıkları bir etkinlikte enflasyon konusunda daha fazla kanıt ihtiyaçları olduklarını belirterek faiz indirimlerinin yakın zamanda olmayacağı mesajını iletiler. Temkinli olmalarını belirten Fed Yönetim Kurulu Üyesi Christopher Waller ise enflasyonun yakın zamanda %2'nin altına düşeceğine dair çok az işaret bulunduğunu söyledi. Dün açıklamalarda bulunan IMF Sözcüsü Julie Kozack, merkez bankalarının para politikasında erken gevsemeye karşı tedbirli olmaları gerektiğini söyledi. Dün yayımlanan ECB toplantı tutanaklarında faiz indirimi tartışmak için henüz erken olduğu görüşü öne çıktı. Tutanaklarda ayrıca dezenflasyon sürecinde daha fazla ilerleme kaydedilmesi gerektiği kabul edildi. Dün yurt içi piyasalarda TCMB politika faizini %45'te sabit bırakırken, enflasyon görünümünde kalıcı bir bozulması olması durumunda para politikası duruşunun sıkılaştırılacağı mesajı öne çıktı. Dün yayımlanan TCMB verilerinde 1-3 aylık mevduat faizlerinin %52 ile sekiz haftanın en yüksek seviyesine ulaştığı görüldü. Bu sabah ABD vadeli ve Asya borsaları artı yönde hareket etmektedir. Dolar endeksi sabah saatleri itibarıyla 103,9, ABD 10 yıllık tahvil faizleri %4,32 ile yatay yönde bulunuyor. ONS altın 2023 dolarda, Kızıldeniz'deki gerilimlerin artması ile yükselişe geçen brent petrol varil başına 82,36 dolarda bulunmaktadır. Küresel piyasalarda bugün Almanya'nın büyüme verileri takip edilecek. Yurt içinde ise imalat sanayi kapasite kullanım oranı ile sektörel güven endeksleri öne çıkıyor. BIST 100 endeksinde haftanın son işlem gününe pozitif yönde başlanmasını beklemekteyiz. Endekste 9400'ün yukarı yönlü aşılması halinde yükseliş ivme kazanabilir. Yukarı yönlü hareketlerde son iki aylık yükselen kanal direncinin bulunduğu 9500 ve 9600 seviyeleri hedeflenebilir. Olası geri çekilmelerde 5 günlük AO (9310) ara destek olmak üzere, bu seviyenin altında 9200 takip edilebilir.

Veri Gündemi

Almanya'da bugün GSYH, İfo iş iklimi endeksi ve Almanya Merkez Bankası (Bundesbank) Başkanı Nagel'in konuşması takip edilecek. Alman ekonomisinin 2023 dördüncü çeyrekte %0,3 küçülmesi bekleniyor. 3Ç23'te %0,10 daralan Almanya'da dördüncü çeyreğe ilişkin beklentilerin gerçekleşmesi durumunda teknik resesyona yaşanacak. Ülkede GSYH'nin yıllık bazda ise %0,20 düşmesi beklenmektedir. İş dünyasının ekonomiye ilişkin düşüncesini yansıtan IFO iş iklimi endeksinde şubat ayı beklentisi 85,5'te bulunmaktadır. Ocakta endeks 85,2 seviyesinde gerçekleşmişti.

Almanya – GSYH (3Ç23)

Kaynak: Tradingeconomics

Yurt içinde bugün yapı izin istatistikleri, hizmet, perakende ticaret ve inşaat güven endeksleri, imalat sanayi kapasite kullanım oranı ve yabancı ziyaretçi girişleri takip edilecek. Güven endeksi Ocak ayında bir önceki aya göre; hizmet sektöründe %4,0 oranında artarak 116,8 değerini, perakende ticaret sektöründe %1,0 oranında azalarak 115,6 değerini ve inşaat sektöründe %3,3 oranında artarak 90,9 değerini aldı. 2024 yılı Ocak ayında mevsimsellikten arındırılmış Reel Kesim Güven Endeksi 102,9 seviyesinde gerçekleşmiştir. Mevsimsellikten arındırılmamış Reel Kesim Güven Endeksi (RKGE) bir önceki aya göre 1,8 puan artarak 100,9 seviyesinde gerçekleşti. Ocak ayında tüketici güven endeksi aylık %3,9 artışla 80,40 seviyesinde gerçekleşti. Aralık ayında güven endeksi 77,4 seviyesinde açıklanmıştı. Ocak ayındaki artış ile tüketici güven endeksi haziran ayından bu yana en yüksek seviyesinden gerçekleşti. Kapasite Kullanım Oranı (KKO), bir önceki aya göre 1,3 puan azalarak %76,2 seviyesinde gerçekleşti.

Piyasalarda dün neler oldu?

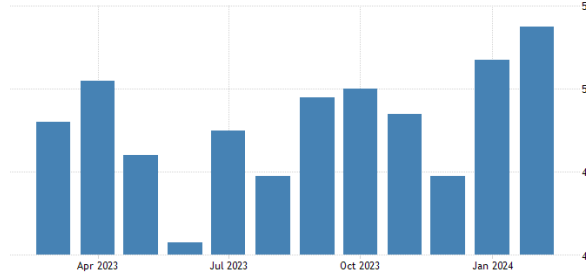
Dün piyasalarda küresel çapta PMI verileri takipe edildi. **ABD'de** beklentinin 50,5 olduğu imalat PMI şubatta 50,7'den 51,5'e yükseldi. Bileşik PMI 51,4, hizmet PMI ise 51,3 beklentilerin altında gerçekleşti. ABD'de ayrıca işsizlik başvuruları ile mevcut konut satışları açıklandı. 12-16 Şubat haftasında işsizlik başvuruları 201bin kişi artış kaydetti. Beklenti 217binde bulunuyordu. Önceki haftanın verisi 213bin olarak yukarı yönde revize edildi. Dört haftalık ortalama ise 215,25bin olarak gerçekleşti. Mevcut konut satışları ocakta %3,1 artışla 4,00mn'a yükseldi.

Euro Bölgesi'nde gözler enflasyon verilerindeydi. Manşet enflasyon ocakta %0,4 düşüşle yıllık bazda %2,9'dan %2,8'e gerileyerek öncü verilere paralel gerçekleşti. çekirdek TÜFE ise aylık %0,9 düşüşle yıllık bazda %3,3 seviyesinde gerçekleşti. Bölge'de imalat PMI şubatta 46,6'dan 46,1'e geriledi. Beklenti 47,0'da bulunuyordu. Bileşik PMI 47,9'dan 48,9'a, hizmet PMI ise 48,4'ten 50,0'a yükselerek beklentilerin üzerinde gerçekleşti.

23 Şubat 2024 Cuma

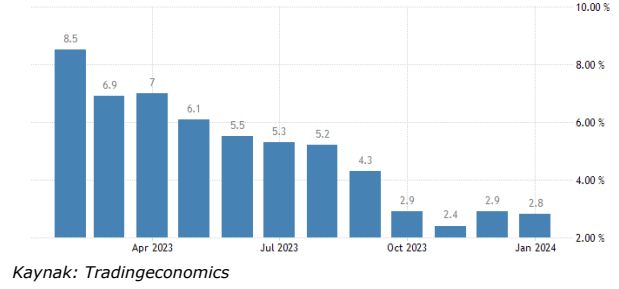
arastirma@anadoluyatirim.com.tr

ABD – İmalat PMI (Şub)



Kaynak: Tradingeconomics

Euro Bölgesi – TÜFE (Oca)

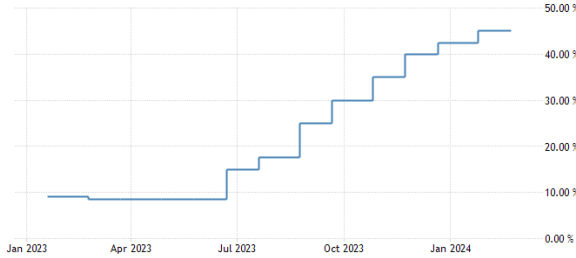


Kaynak: Tradingeconomics

Almanya'da bileşik PMI 47,0'dan 46,1'e, imalat PMI 45,5'ten 42,3'e gerileyerek beklentilerin altında gerçekleşti. Böylelikle imalat PMI dört ayın en düşük seviyesine geriledi. Beklentinin 48,0 olduğu hizmet PMI ise şubatta 47,7'den 48,2'ye yükseldi. **İngiltere'de** imalat PMI 47,1 ile beklentilerin altında kaldı. Ocakta imalat PMI 47,0 seviyesinde bulunuyordu. Ülkede bileşik PMI 52,9'dan 53,3'e yükselirken, hizmet PMI 54,3'te sabit kaldı.

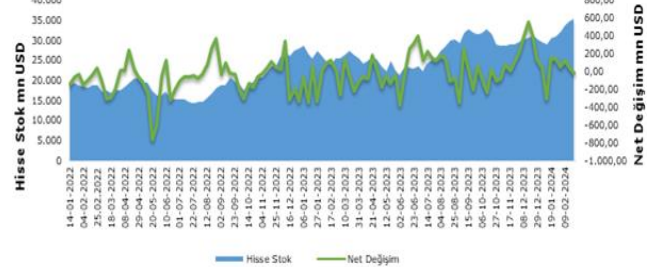
Yurt içi piyasalarda TCMB'nin faiz kararı takip edildi. Merkez Bankası politika faizini piyasa beklentilerine paralel olarak %45'te sabit tuttu. Karar sonrası yayımlanan metinde hizmet fiyatlarındaki katılık, jeopolitik riskler ve gıda fiyatlarının enflasyon baskılarını canlı tuttuğu belirtildi. Metinde ayrıca, para politikasındaki kararlı duruşun, dezenflasyonun ana unsurlarından olan Türk lirası reel değerlenme sürecine katkı vermeyi sürdüreceği ifade edildi. Önceki metinle paralel olarak "Enflasyon görünümünde belirgin ve kalıcı bir bozulma öngörülmesi durumunda ise para politikası duruşu sıkılaştırılacaktır." ifadeleri yer aldı.

Türkiye – TCMB Faiz Kararı (Şub)



Kaynak: TCMB

Türkiye – Menkul Kıymet İstatistikleri (Haf)



Kaynak: TCMB

Yurt içinde ayrıca; finansal hizmetler güven endeksi (FHGE), para ve banka istatistikleri ile menkul kıymet istatistikleri açıklandı. Şubat ayında FHGE, bir önceki aya göre 10,4 puan artış kaydederek 151,2 seviyesinde gerçekleşti. Endeksi oluşturan anket sorularına ait yayılma endeksleri incelendiğinde, son üç aydaki iş durumunun FHGE'yi azalış yönünde etkilediği, son üç aydaki hizmetlere olan talep ile gelecek üç aydaki hizmetlere olan talep beklentisinin ise FHGE'yi artış yönünde etkilediği görüldü.

TCMB tarafından haftalık olarak açıklanan menkul kıymet istatistiklerine göre yurt dışı yerleşikler 12-16 Şubat 2024 haftasında hisse senetlerinde 22,12mn USD net satış gerçekleştirdi. Böylelikle yabancılar, beş haftalık alım serisinin ardından geçtiğimiz hafta ile satış tarafında yer aldı. 12-16 Şubat 2024 haftasında DİBS (kesin alım) tarafında 60,38mn USD alış, ÖST tarafında ise 0,29mn USD satış kaydedildi. Toplamda, yurt dışı yerleşikler 12-16 Şubat haftasında 37,97mn USD tutarında net alım gerçekleştirdi. 2024 yıl başından bu yana yurt dışı yerleşikler tarafından toplam portföyle 599,51mn USD alış kaydedilmiş oldu. Yurt içi yerleşiklerin döviz mevduatı 12-16 Şubat haftasında 1,1mlr dolar azalışla 174,6mlr dolar oldu. TCMB toplam rezervleri 16 Şubat ile sona eren haftada 719mn dolardan 134,2mlr dolara geriledi.

4Ç23 Finansal Sonuçları

Ereğli Demir Çelik (EREGL, Nötr) Şirketin net dönem karı 4Ç23'te bir önceki yılın aynı dönemine göre %148,9 artışla 7.900mn TL olmuştur. Net kar bir önceki çeyreğe göre güçlü artış göstermiştir. Net kar, piyasa medyan beklentisi 3.668mn TL'nin oldukça yukarısında gerçekleşmiştir. Şirketin net dönem karı elde etmesinde 7,2 mlr TL ertelenmiş vergi geliri etkili olmuştur. 2023 yılının 4.çeyreğinde satış gelirleri çeyreklik %25,4 yıllık bazda %72,1 artış ile 46.889mn TL olarak gerçekleşmiştir. Şirket grubu, 2023 yılında Türkiye'deki ham çelik üretiminin %21'ini gerçekleştirmiştir. Toplam yassı ürün satışları 6,7 mn ton, toplam uzun ürün satışları bir önceki yıla göre %15 azalışla 649bin ton olmuştur. Yassı üründe yurt içi satışlarında bir önceki yıla paralel olarak 5,9mn ton gerçekleşirken, uzun üründe yurt içi satışları bir önceki yıla göre %14 azalarak 600bin tona gerilemiştir. Grubun toplam satışlarının %11'ini 802 bin ton nihai mamul ihracı oluşturmaktadır. FAVÖK karı 4Ç23 döneminde bir önceki yıla göre güçlü bir artışla 5.132mn TL olmuştur. FAVÖK karı bir önceki çeyreğe göre ise %1,8 azalış göstermiştir. Piyasada medyan FAVÖK beklentisi ise 6.426mn TL'de bulunuyordu. FAVÖK marjı bir önceki yılın aynı dönemine göre 8,5 puan artış ; bir önceki çeyreğe göre 3,0 puan düşüşle %10,9 olmuştur. Dördüncü çeyrek sonuçlarının ardından 2023 yılı ana ortaklık net dönem karı 2022 yılına göre %77,6 azalışla 4.033mn TL olmuştur.

İskenderun Demir Çelik (ISDMR, Nötr): Şirketin net dönem karı 4Ç23'te çeyrek bazda güçlü artışla 6,2mlr TL seviyesinde gerçekleşmiştir. Şirket bir önceki yılın aynı döneminde 243,4mn TL net zarar açıklamıştı. 2023 yılının 4. çeyreğinde satış gelirleri; yıllık bazda %295, çeyrek bazda ise %62,9 oranında artış göstererek 38,1mlr TL olmuştur. Şirketin 2023 yılında toplam yassı ürün satışları 3.7 milyon ton seviyesinde gerçekleşmiştir. Yurtiçi yassı ürün satışı 3.3 milyon ton ile bir önceki yılın satışlarına göre %3 azalmıştır. Uzun ürün satışları %15 azalarak 649 bin ton, yurt içi uzun ürün satışı ise bir önceki yıla göre %14 azalarak 600 bin ton olmuştur. Şirket, 386 bin ton yassı ürün ve 49 bin ton uzun ürün olmak üzere toplamda 435 bin ton nihai mamul ihraç etmiştir. Bir önceki yıla göre %29 azalış gösteren ihracat miktarı toplam satışların %10'unu oluşturmaktadır. Yassı ürünlerde 13, uzun ürünlerde ise 9 ülkeye ihracat yapılmıştır. 2022'de %82 olan sıvı çelik kapasite kullanım oranı 2023'te %76'ya gerilemiştir. Şirket 4Ç23'te 3,9mlr TL FAVÖK karı elde etmiştir. FAVÖK bir önceki bir önceki çeyrek döneme göre %38,9 artış göstermiştir. Şirket 4Ç22'de 1,6mlr TL FAVÖK zararı açıklamıştı. FAVÖK marjı 4Ç23'te bir önceki çeyreğe göre 1,8 puan düşüşle %10,3 olmuştur. Son çeyrekte açıklanan sonuçlarla birlikte şirketin 2023 yılındaki net karı 2022'ye göre %31,6 azalışla 4,6mlr TL seviyesine gerilemiştir.

Türk Traktör (TRAK, Pozitif): Şirketin 2023 yılındaki net karı 2022'ye göre %116,8 artışla 9,3mlr TL'ye yükselmiştir. 2023'te satış gelirleri yıllık %41,2 artışla 58,4mlr TL olmuştur. 2023'te 51.865 adet traktör satışı gerçekleşmiştir. Yurt içi üretimde Türk Traktör'ün payı %56 olurken, şirketin Pazar payı 2023'te %44,4'e (2022: %42,1) yükselmiştir. 2023'ün tamamında FAVÖK karı 13,2mlr TL olmuştur. FAVÖK 2022'ye göre 168,5 artmıştır. Şirket finansal sonuçlarının ardından 2024 beklentilerini paylaştı. Şirket; 2024 yılında Türkiye traktör Pazar büyüklüğünün 60-68bin adet, Türk Traktör iç piyasa satışlarının 31-35bin adet, ihraç traktör satışlarının ise 14-15,5bin adet olmasını beklemektedir.

Genel Kurullar

Hisse Kodu	Şirket Kodu	Tarih
NUHCM	Nuh Çimento Sanayi A.Ş.	24.02.2024
MERCN	Mercan Kimya Sanayi ve Ticaret	27.02.2024
ZEDUR	Zedur Enerji Elektrik	04.03.2024
BRKO	Birko Birleşik Koyunculuk	08.03.2024
IEYHO	Işıklar Enerji ve Yapı Holding	08.03.2024
TUCLK	Tuççelik Alüminyum	11.03.2024
KNFRT	Konfrust Gıda	12.03.2024
ÖZSUB	Özsu Balık Üretim	14.03.2024
SEGYO	Şeker Gayrimenkul Yatırım Ortaklığı	14.03.2024

Yurt içi Bilanço Açıklama Tarihleri

Şirket Kodu	NET KAR (mn TL)			% Değişim		Kaynak	Tarih
	4Ç22	3Ç23	4Ç23 Beklenti	Y/Y	Ç/Ç		
OTKAR	639	743	1.031	61,4%	38,8%	KAP	26.02.2024
FROTO	8.292	13.014	11.172	34,7%	-14,2%	KAP	28.02.2024
KBORU	83	84				KAP	29.02.2024
ARCLK	2.565	1.001	1.624	-36,7%	62,3%	KAP	1.03.2024
BRSAN	795	556				KAP	1.03.2024
THYAO	8.936	51.331	9.333	4,4%	-81,8%	Foreks	1.03.2024
TUPRS	17.589	21.306	12.235	-30,4%	-42,6%	KAP	4.03.2024
AYGAZ	1.901	2.422	1.484	-21,9%	-38,7%	KAP	4.03.2024
AKSEN	649	1.203	850	31,1%	-29,3%	Foreks	5.03.2024
ENKAI	5.066	3.754	5.677	12,1%	51,2%	Foreks	6.03.2024
TKFEN	1.660	335	-365	-122,0%	-208,9%	Foreks	7.03.2024
BIMAS	3.364	3.849	3.439	2,2%	-10,7%	Foreks	11.03.2024
ULKER	983	1.456	1.384	40,8%	-4,9%	Foreks	11.03.2024
MAVI	295	1.021	607	105,4%	-40,6%	Foreks	14.03.2024
AKENR	138	-932				KAP	15.03.2024
DOAS	2.364	6.189	3.578	51,4%	-42,2%	Foreks	15.03.2024
KCHOL	27.785	36.303	18.039	-35,1%	-50,3%	KAP	15.03.2024
TKNSA	193	293				KAP	16.03.2024
AEFES	53	4.732	146	173,3%	-96,9%	Foreks	18.03.2024
TCELL	5.996	5.478	4.114	-31,4%	-24,9%	KAP	20.03.2024
SAHOL	16.613	17.274	8.069	-51,4%	-53,3%	KAP	2.04.2024
KOZAA	415	701				Foreks	9.05.2024
KOZAL	900	1.618	1.382	53,6%	-14,6%	Foreks	9.05.2023

ABD Bilanço Açıklama Tarihleri

Şirket	HBK Bek.	(\$ cent)	Gelir Bek.	(\$ mlr)	Tarih
	4Ç23	3Ç23	4Ç23	3Ç23	
Berkshire Hathaway	4,05	4,96	88,39	93,21	26.02.2024

Sermaye Artırımları ve Temettü Tablosu

Hisse Kodu	Son Kapanış (TL)	BEDELLİ DAĞITIM				NAKİT DAĞITIM-TL			Teklif Edilen Dağıtım Tarihi	KALAN GÜN SAYISI
		Rüçhan Hakkı Kullanım Tutarı (Bin TL)	Bedelli Oranı (%)	Başlangıç Tarihi	Bitiş Tarihi	Brüt Temettü Toplamı (Bin TL)	Brüt Temettü (Hisse Başı)	Net Temettü (Hisse Başı)		
MNDTR	7,59	699.361	200,00	15.02.2024	29.02.2024					6
NUHCM	321,75					1.051.495	6,00	5,40	27.02.2024	4
DMSAS	10,26	100.000	100,00	26.02.2024	11.03.2024					17

23 Şubat 2024 Cuma

arastirma@anadoluyatirim.com.tr

KTLEV	104,00					294.388	1,64	1,47	26.03.2024	32
AKSA	106,80					1.618.750	5,00	4,50	03.04.2024	40

Şirket Haberleri

- **SPK**, Mogan Enerji ve Artemis Halı'nın halka arzını onayladı. Mogan Enerji'nin 1 TL nominal değerli paylar 11,33 TL sabit fiyat üzerinden satışa sunulacaktır. Artemis Halı'nın ise 25,35 TL sabit fiyat üzerinden satışa sunulacaktır.
- **SPK**, Türkiye İş Bankası ve Hidropar'ın bedelsiz sermaye artırımlarını onayladı.
- **Baydöner Restoranları (BYDNR)**: Şirket %100 bağlı ortaklığı APZ Gıda Sanayi ve Ticaret A.Ş. tarafından kırmızı et işleme ve tereyağı üretim tesisinin inşasına ilişkin yatırım teşvik belgesinin tutarı 125,2mn TL'na yükseltilmiştir.
- **Borusan Birleşik (BRSAN, Pozitif)**: Bursa İli, Gemlik İlçesi'nde bulunan büyük çaplı boru üretim tesisine ilişkin arazi ve binaların toplam 66mn ABD Doları bedel ile Borusan Grubu şirketlerinden Borçelik Çelik Sanayii Ticaret A.Ş.'ye satışı 22 Şubat 2024 tarihinde tamamlanmıştır. Satış tutarının 32,5mn ABD Doları tutarındaki kısmı işlemin tamamlandığı gün peşin olarak alınmış olup, 33,5mn ABD Doları ise gayrimenkulün boş vaziyette teslim edilmesi için en geç tarih olarak öngörülen 15 Aralık 2024'te tahsil edilecektir.
- **Kaleseramik Çanakale (KLSER, Pozitif)**: Şirket ile İtalyan SITI B&T Group S.p.A. firması arasında, Çanakale, Çan'daki üretim tesislerimizde kurulması planlanan "Supera Üretim Hattı" kapsamında alınacak "Supera Üretim Hattı - Taşlanmış Sırlı Porselen Üretim Sistemi"ne yönelik sözleşme 22 Şubat 2024 tarihi itibarı ile imzalanmıştır. İlgili makine ve teçhizatların teslimatının 4-6 ay içinde tamamlanması ve üretimin 2024 yılının son çeyreğinde başlaması beklenmektedir. İzahnamede yer alan Slab-Sinterflex yatırımı kapsamında yapılacak ve halka arzdan sağlanan fondan karşılanacak 5,54 milyon EUR'luk yeni yatırım ile mevcut eski granit hattımızda yenileme ve geliştirme yapılarak, 120 cm.x280 cm. ve 60 cm.x120 cm. slab üretiminin gerçekleştirilmesi planlanmaktadır. Söz konusu üretim hattında üretilecek yeni ürünlerden sağlanacak hasılatın, 2025 yılı tahmini cirosunun %10-15 aralığına denk gelmesi tahmin edilmektedir.
- **Matriks Bilgi Teknolojileri (MTRKS)**: 16.02.2023 tarihli yönetim kurulu kararı ile başlatılan pay geri alım programı kapsamında 1 TL nominal değerli pay başına ortalama 35,91 TL fiyat ile toplam 215.000 adet pay geri alınmış olup yapılan alımların toplam maliyeti 7.721.547,82 TL'dir. Geri alınan 215.000 adet payın şirketin bedelsiz sermaye artırımını öncesindeki sermayesine (26.800.00 TL) oranı %0,8022'dir.
- **Mia Teknoloji (MIATK, Pozitif)**: NATO bünyesinde bulunan NATO Communications and Information Agency (NCIA) tarafından açılan ihaleye Şirketin %70 oranında ortak olduğu İş Ortaklığı tarafından 28 Ekim 2022 tarihinde teklif verilmiştir. İlgili ihale kapsamında İngiltere'de 3, Hollanda'da 4 ve Yunanistan'da 6 lokasyon olmak üzere toplam 13 farklı lokasyonda HF ve UHF telsiz istasyonları kurulması ve çalışır vaziyette teslim edilmesi ihale makamınca talep edilmektedir. Üç aşamadan oluşan ihale teklif değerlendirme sürecinin her üç aşaması İş Ortaklığı tarafından başarıyla geçilmiştir. NCIA ihale prosedürleri ve şartname hükümlerinde de belirtildiği üzere; İş Ortaklığımızın sırasıyla idari, fiyat ve teknik teklif dosya değerlendirilmesi süreci tamamlanmış olup, NCIA'ın ihale sonucu ile alakalı resmi karar yazısı beklenmektedir.
- **MLP Sağlık (MPARK)**: Şirketce 22.02.2024 tarihinde Borsa İstanbul'da pay başına 166,30 TL - 170,00 TL (ağırlıklı ortalama 168,37 TL) fiyat aralığından toplam 30.000 TL nominal değerli MPARK payları geri alınmıştır. Bu işlemlerle birlikte, 22.02.2024 tarihi itibarıyla geri alınan payların toplam nominal değeri 19.140.000 TL olup, bu payların sermayeye oranı %9,2003'e ulaşmıştır.



23 Şubat 2024 Cuma

arastirma@anadoluyatirim.com.tr

- **Sanica Isı Sanayi (SNICA):** Elazığ Organize Sanayi Bölgesi'nde bulunan boru fabrikada mevcut çatı Güneş Enerjisi Santrali'ne (GES) ilave olarak planlanan 3,63 MWp güç kapasiteli GES yatırımı ile ilgili çalışmalar başlamış olup, 1 Mayıs 2024 tarihinde üretime geçmesi planlanmaktadır. 09.01.2023 tarihinde Kamuyu Aydınlatma Platformu'nda yapılan açıklamada 2,22mn ABD Doları olarak planlanan GES yatırım tutarı 1,47mn ABD Doları tutarı ile daha düşük bir maliyet ile gerçekleştirilecektir.
- **Tav Havalimanları (TAVHL, Pozitif):** TAV Havalimanları CFO'su ve CEO Vekili Burcu Geriş, Antalya Havalimanı için alınan köprü kredisini refinance edeceklerini söyledi. Geriş, terminal projesinin yüzde 70'ini tamamladıklarını ve açılışın gelecek yıl olacağını söyledi. Geriş, son 3-4 yılda önemli yatırımlar yapan TAV'ın önümüzdeki yıllarda da ihtiyatlı bir yaklaşımla yatırım yapmayı planladığını belirtti. TAV, Karadağ ihalesine ve Kuveyt işletme ve bakım ihalesine katılmayı planlıyor. Geriş, 2024'ü seyahat açısından güçlü bir yıl olarak görüyor. (BloombergHT)

Ekonomi Haberleri

- **Şimşek'ten seçim sonrası dönemi mesajı: Spekülasyonlara itibar etmeyiniz.** Hazine ve Maliye Bakanı Mehmet Şimşek seçim sonrasına yönelik iddialarla ilgili mesajlar verdi. Şimşek, X hesabından yaptığı açıklamada şu ifadeleri kullandı: Şirketlerimiz uluslararası piyasalarda sermaye benzeri kaynaklara artık daha rahat erişebiliyor. Programda öngördüğümüz hedeflere yaklaştıkça ülkemize uzun vadeli ve uygun maliyetli kaynak akışı daha da artacaktır. (BloombergHT)
- **Bankacılık sektörünün kredi hacmi geçen hafta 12 trilyon 52 milyar lira oldu.** Bankacılık Düzenleme ve Denetleme Kurumu (BDDK) tarafından yayınlanan haftalık bültenine göre, sektörün kredi hacmi 16 Şubat itibarıyla 43 milyar 179 milyon lira artış gösterdi. Söz konusu dönemde toplam kredi hacmi 12 trilyon 8 milyar 987 milyon liradan 12 trilyon 52 milyar 166 milyon liraya çıktı. Bankacılık sektöründe toplam mevduat ise bankalar arası dahil geçen hafta 211 milyar 745 milyon lira arttı. Toplam mevduat 15 trilyon 78 milyar 187 milyon lira oldu. (AA)
- **KKM ve katılma hesaplarında düşüş sürüyor.** Bankacılık Düzenleme ve Denetleme Kurumunun (BDDK) haftalık bülteninde yer alan bilgilere göre, kur korumalı TL mevduat ve katılma hesapları 2 trilyon 367,7 milyar TL'den 2 trilyon 343,2 milyar TL'ye geriledi. Aynı haftada krediler 12 trilyon 9 milyar TL'den 12 trilyon 52,2 milyar TL'ye, mevduat 14 trilyon 866 milyar TL'den 15 trilyon 75,2 milyar TL'ye yükseldi. Tüketici kredileri 1 trilyon 539 milyar TL'den 1 trilyon 538,7 milyar TL'ye, bireysel kredi kartları 1 trilyon 251,1 milyar TL'den 1 trilyon 244,7 milyar TL'ye geriledi. Takipteki alacaklar ise 197,1 milyar TL'den 196,8 milyar TL'ye indi. (Foreks)
- **Tüketici kredilerinde büyüme sıkılaşmaya karşın 6 ayın zirvesinde.** Türkiye Cumhuriyet Merkez Bankası (TCMB) Başkanı Fatih Karahan kredi büyümesinde aşırılıklara izin vermeyeceğiz mesajı verirken, kredi büyümesindeki artış ivmesi devam ediyor. Kur etkisinden arındırılmış, 13 haftalık yıllıklandırılmış kredi büyümesi 16 Şubat haftası itibarıyla yüzde 28'e ulaştı. Tüketici tarafındaki ivmelenme daha çok dikkat çekti. Tüketici kredilerinde trend büyüme yüzde 24,74 ile Ağustos ayından bu yana en hızlı büyüme oldu. Ticari kredi büyümesi de aynı dönemde yüzde 16,43 olarak kaydedildi. (BloombergHT)
- **Avrupa Merkez Bankası 2023 yılında rekor zarar etti.** Avrupa Merkez Bankası (ECB) 2023 yılı için rekor zarar bildirdi ve agresif faiz artışlarının bankalara milyarlarca euro ödemeye zorlaması nedeniyle daha fazla zararın muhtemel olduğunu söyledi. Son iki yılda faiz oranlarını görülmemiş bir hızla artıran ECB, on yıllık mali teşvikin ardından şişmiş bir bilançoya sahip ve ticari bankalar, enflasyonun cansız olduğu dönemde bastığı trilyonlarca eurodan şimdi yüksek faiz kazanıyor. Yirmi üyeli Euro Bölgesinin merkez bankası olan ECB, karşılıkların serbest bırakılmasından önceki zararının, 2022'deki 1,6 milyar euroluk zararın ardından 7,9 milyar euro olduğunu söyledi. (Foreks)
- **Dolarda düşüş beklentisi opsiyonlarda hissediliyor.** ABD'de yaklaşan faiz indirimlerinin yüksek getirili varlıkların cazibesini artırması nedeniyle opsiyon yatırımcılarının doların gelişmekte olan ülke (EM) para birimlerine karşı yükseliş beklentileri 2007'den bu yana en düşük seviyeye geriledi.

23 Şubat 2024 Cuma

arastirma@anadoluyatirim.com.tr

JPMorgan'ın hesapladığı endekse göre, doların EM para birimlerine karşı 3 aylık satım opsiyonlarının primi ile alım opsiyonlarının primi arasında, "risk reversal" olarak bilinen fark bu hafta yüzde 0,90 puana geriledi. Bu oran ocak ayının ortalarında yüzde 1,19 puan seviyesindeydi. Bu orandaki düşüşe, benzer vadeye sahip ima edilen volatilitedeki gerileme de eşlik etti. (BloombergHT)

- **Drewry konteyner endeksinde düşüş dördüncü haftaya taşındı.** Küresel konteyner navlun fiyatlarında düşüş üst üste dördüncü haftada da devam etti. Uluslararası denizcilik veri ve danışmanlık Şirketi Drewry tarafından hazırlanan Dünya Konteyner Endeksi, 22 Şubat ile sona eren bir haftalık dönemde yüzde 2 daha azaldı. Endeks önceki hafta da yüzde 1 düşüş göstermişti. Drewry tarafından yapılan açıklamaya göre, söz konusu haftada 40'lik konteynerin spot navlun fiyatlaması 3 bin 733 dolardan 3 bin 659 dolara indi. Böylece son 4 haftada düşüş yüzde 7,7'ye ulaştı. Endekste geçen yılın aynı haftasına göre artış oranı yüzde 93 oldu. (Foreks)
- **ECB tutanakları, faiz indirimine başlamak için erken olduğu yönünde geniş bir fikir birliği olduğunu gösterdi.** Avrupa Merkez Bankası'nın (ECB) 24-25 Ocak tarihlerinde yaptığı Yönetim Konseyi toplantısının bugün yayınlanan tutanakları, politika yapımcıların faiz indirimlerini tartışmak için erken olduğu konusunda geniş bir fikir birliğine vardıklarını gösterdi. Tutanaklarda, "Aralık ayı enflasyon verileri, dezenflasyonist sürecin yolunda gittiğine ve hatta daha önce beklenenden daha hızlı ilerleyebileceğine dair ilave kanıtlar sağlamıştır" değerlendirmesi de yer aldı. Politika faiz oranlarının mevcut seviyeleri, yeterince uzun bir süre devam ettirildiği takdirde bu hedefe ulaşılmasına önemli bir katkı sağlayacağını belirten Yönetim Konseyi üyeleri, gelecekteki faiz oranlarının mevcut piyasa fiyatlamasının, piyasaların ECB'nin tepki fonksiyonunu anlamadığının bir işareti olmadığı yaygın bir şekilde hissettiklerini belirttiler. (Foreks)

Ekonomik Takvim

23 Şubat Cuma

Ülke	TSİ	Veri	Dönem	Beklenti	Önceki
Almanya	10:00	GSYH - Çeyreklik	4Ç23	-0,30%	-0,10%
Almanya	10:00	GSYH - Yıllık	4Ç23	-0,20%	-0,40%
Türkiye	10:00	Yapı İzin İstatistikleri	4Ç23		
Türkiye	10:00	Hizmet, Perakende Ticaret ve İnşaat Güven Endeksleri	Şub		
Türkiye	10:00	Reel Kesim Güven Endeksi	Şub		102,9
Türkiye	10:00	İmalat Sanayi Kapasite Kullanım Oranı	Şub		76,40%
Türkiye	10:00	Yabancı Ziyaretçi Girişleri - Yıllık	Oca		
Almanya	12:00	Ifo İş İklimi Endeksi	Şub	85,5	85,2
Almanya	13:00	Bundesbank Başkanı Nagel'in Konuşması			

26 Şubat Pazartesi

Ülke	TSİ	Veri	Dönem	Beklenti	Önceki
ABD	18:00	Yeni Konut Satışları - Aylık	Oca		8,00%
ABD	18:30	Dallas Fed İmalat Endeksi	Şub		
Türkiye		OTKAR Finansal Sonuçları- TL	4Ç23	1.031mn	743mn (3Ç23)

27 Şubat Salı

Ülke	TSİ	Veri	Dönem	Beklenti	Önceki
Japonya	02:30	Çekirdek TÜFE- Yıllık	Oca		2,30%
Japonya	02:30	TÜFE- Aylık	Oca		-0,10%
Japonya	02:30	TÜFE- Yıllık	Oca		2,60%
Euro Bölgesi	10:00	GfK Tüketici Güven Endeksi	Mar		-29,7



23 Şubat 2024 Cuma

arastirma@anadoluyatirim.com.tr

ABD	16:30	Çekirdek Dayanıklı Mal Siparişleri- Aylık	Oca	0,50%
ABD	16:30	Dayanıklı Mal Siparişleri- Aylık	Oca	
ABD	17:00	Konut Fiyat Endeksi- Aylık	Ara	0,30%
ABD	17:00	Konut Fiyat Endeksi- Yıllık	Ara	6,60%
ABD	18:00	Conference Board (CB) Tüketici Güveni	Şub	114,8
ABD	18:00	Richmond Fed İmalat Endeksi	Şub	-15,0

28 Şubat Çarşamba

Ülke	TSİ	Veri	Dönem	Beklenti	Önceki
Türkiye	10:00	Dış Ticaret İstatistikleri	Oca		
Türkiye	10:00	Ekonomik Güven Endeksi	Şub		99,4
Euro Bölgesi	13:00	Tüketici Güveni	Şub		-16,1
Euro Bölgesi	13:00	Sanayi Güveni	Şub		-9,4
ABD	16:30	Çekirdek Kişisel Tüketim Giderleri	4Ç23		2,00%
ABD	16:30	GSYH- Çeyreklik	4Ç23		3,30%
ABD	16:30	Mal Ticaret Dengesi- USD	Oca		-87,89mlr
Türkiye		FROTO Finansal Sonuçları - TL	4Ç23	11.172mn	13.014mn (3Ç23)

29 Şubat Perşembe

Ülke	TSİ	Veri	Dönem	Beklenti	Önceki
Japonya	02:50	Sanayi Üretimi - Aylık (Öncü)	Oca		1,40%
Japonya	02:50	Perakende Satışlar - Yıllık	Oca		2,10%
Almanya	10:00	Perakende Satışlar- Aylık	Oca		-1,60%
Almanya	10:00	Perakende Satışlar - Yıllık	Oca		-1,70%
Türkiye	10:00	Hizmet ÜFE			
Türkiye	10:00	GSYH- Çeyreklik	4Ç23		
Almanya	11:55	İşsizlik Oranı	Şub		5,80%
Türkiye	14:00	PPK Toplantı Özeti			
Türkiye	14:30	Para ve Banka İstatistikleri	Haf		
Türkiye	14:30	Menkul Kıymet İstatistikleri	Haf		
Türkiye	14:30	Para ve Banka İstatistikleri- Aylık	Oca		
Euro Bölgesi	16:00	TÜFE - Aylık	Şub		0,20%
Euro Bölgesi	16:00	TÜFE- Yıllık	Şub		2,90%
ABD	16:30	Çekirdek Kişisel Tüketim Giderleri- Aylık	Oca		0,20%
ABD	16:30	Çekirdek Kişisel Tüketim Giderleri- Yıllık	Oca		2,90%
ABD	16:30	İşsizlik Başvuruları	Haf		
ABD	16:30	İşsizlik Başvuruları - 4 Haftalık Ortalama	Haf		
ABD	17:45	Chicago PMI	Şub		46,0
ABD	18:00	Askıdaki Konut Satışları- Aylık	Oca		8,30%
Türkiye		KBORU- Finansal Sonuçları- TL	4Ç23		84mn (3Ç23)

Kaynak: Investing, Matriks, TÜİK, TCMB, Foreks



Anadolu Yatırım Araştırma Müdürlüğü**Sevgül Düzgün**

Anadolu Yatırım Araştırma Departmanı | Müdür

Sduzgun@anadoluyatirim.com.tr | www.anadolubank.com.tr (216) 649 77 35

Uyarı: Burada yer alan yatırım bilgi, yorum ve tavsiyeleri yatırım danışmanlığı kapsamında değildir. Yatırım danışmanlığı hizmeti, yetkili kuruluşlar tarafından kişilerin risk ve getiri tercihleri dikkate alınarak kişiye özel sunulmaktadır. Burada yer alan yorum ve tavsiyeler ise genel niteliktedir. Bu tavsiyeler mali durumunuz ile risk ve getiri tercihlerinize uygun olmayabilir. Bu nedenle, sadece burada yer alan bilgilere dayanılarak yatırım kararı verilmesi beklentilerinize uygun sonuçlar doğurmayabilir.

Bu rapor tarafımızca doğruluğu ve güvenilirliği kabul edilmiş kaynaklar kullanılarak hazırlanmış olup yatırımcılara kendi oluşturacakları yatırım kararlarında yardımcı olmayı hedeflemekte ve herhangi bir yatırım aracını alma veya satma yönünde yatırımcıların kararlarını etkilemeyi amaçlamamaktadır. Yatırımcıların verecekleri yatırım kararları ile bu raporda bulunan görüş, bilgi ve veriler arasında bir bağlantı kurulamayacağı gibi, söz konusu kararların neticesinde oluşabilecek yanlışlık veya zararlardan kurum çalışanları ile Anadolubank A.Ş. ve Anadolu Yatırım Menkul Kıymetler A.Ş.'nin herhangi bir sorumluluğu bulunmamaktadır.