

	Kapanış	Değ%
XU100	9.693,46	+1,77
XU030	10.527,79	+2,32
XUSIN	14.280,56	+0,96
XBANK	13.251,71	+5,08
BIST Hacim-Tüm (mn TL)	149.485	18,62

VIOP-Yakın Vade	Uzlaşma	Önceki
BIST-30	10.602	10.396
Dolar/TL	32,90	32,92

	Dün	Önceki
S&P 500	4.967,24	5.011,11
Dow Jones Industrial	37.986,41	37.775,39
NASDAQ Composite	15.282,01	15.601,50

	Son	Önceki
Türkiye 5 Yıllık CDS Primi	319	317
ABD 10 Yıllık Tahvil Faizi	4,62	4,63
TR 2 Yıllık Tahvil Faizi	45,44	45,49

Spot	Kapanış	Değ%
Dolar Endeksi	106,118	-0,06
Dolar/TL	32,5393	0,04
Euro/TL	34,6293	-0,33
EUR/USD	1,0656	0,12
EUR/GBP	0,86145	0,67
GBP/USD	1,2371	-0,53
USD/JPY	154,585	-0,04
Altın Gram	2.493,02	0,21
Altın ONS	2.392,37	0,58
Gümüş Gram	29,8896	1,20
Gümüş ONS	28,69	1,59
Brent Petrol	86,551	0,24

En Hacimliler	Kapanış	mn TL
THYAO	302,50	11.613
YKBNK	32,04	6.856
ISCTR	12,86	6.400
TUPRS	189,90	6.011
ALARK	119,20	5.453

Veri Gündeminde Bugün

- **Euro Bölgesi**, Tüketici Güveni (Öncü), ECB Başkanı Lagarde'ın Konuşması,
- **Türkiye**, Tüketici Güven Endeksi (Nis)
- **Türkiye**, Yurt Dışı ÜFE (Mar),
- **Türkiye**, Finansal Hizmetler Güven Endeksi (Nis)

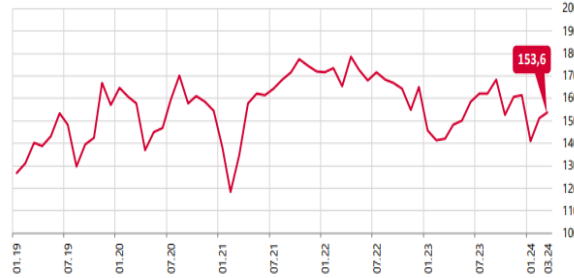
Küresel piyasalar yeni haftaya pozitif yönde başlıyor...

Geçtiğimiz haftanın ana gündemini merkez bankası üyelerinden gelen açıklamalar ile Orta Doğu'daki savaşa ilişkin gelişmeler oluşturdu. Fed üyelerinden gelen şahin tondaki açıklamalar, faiz indiriminin yaz aylarından sonraya öteleneceği beklentilerini kuvvetlendirdi. CME Group eylül ayı faiz indirim olasılığı %45,1'de bulunmaktadır. Geçtiğimiz hafta dolar endeksi (DXY) %0,13 değer kazanırken, ABD 10 yıllık tahvilleri %4,70 ile 5 ayın zirvesini test ettikten sonra haftayı %4,63 seviyesinden tamamladı. Orta Doğu'da artan jeopolitik gerilimler ile rekor seviyelerinde seyreden ONS altın haftalık bazda %2,03 yükselirken, 90 doların test edilmesinin ardından brent petrol haftayı %3,44 değer kaybı ile tamamladı. Faiz indirimlerinin beklenenden geç başlayacağına yönelik beklentiler sonrası ABD borsalarındaki düşüş geçtiğimiz hafta da devam etti. Nasdaq %5,52, S&P 500 %3,05 değer kaybederken, Dow Jones yatay seyretti. Bu sabah ABD vadeli ve Asya borsaları pozitif yönde bulunmaktadır. Çin'de en düşük kredi faizi oranı %3,45 ile beklentilere paralel olarak sabit kaldı. Dolar endeksi (DXY) sabah saatleri itibarıyla 106,1 ile yatay, ABD 10 yıllık tahvil getirileri %4,67 ile artı yönde bulunuyor. Jeopolitik gerilimlerin azalmasıyla ONS altın bu sabah 2365 dolardan eksi yönde işlem görürken, brent petrol 85,8 dolarda bulunmaktadır. Bu hafta küresel piyasalarda ABD'de öncü büyüme verileri ve çekirdek kişisel tüketim harcamaları (çekirdek PCE), Euro Bölgesi, Almanya ve İngiltere'de PMI verileri, Çin, Japonya ve yurt içinde ise merkez bankalarının faiz kararları takip edilecek. Bugün ise piyasalarda Euro Bölgesi'nde tüketici güveni ile ECB Başkanı Lagarde'ın konuşması takip edilecek. Yurt içinde güven endeksleri ile yurt dışı ÜFE öne çıkıyor. BIST100 endeksinde yeni haftaya pozitif yönde başlanmasını bekliyoruz. Endekste 9718 üzerinde tutunmalar ile 9849-10.000 bölgesi hedeflenebilir. Kısa vadeli destekler olarak 9595 (5 günlük AO) ve 9500 seviyeleri takip edilebilir.

Veri Gündemi

Euro Bölgesi'nde bugün nisan ayı öncü tüketici güveni ve ECB Başkanı Lagarde'ın konuşması takip edilecek. Euro Bölgesi'nde tüketici güveninin nisan ayında -14,0 seviyesinde gerçekleşmesi bekleniyor. Bölge'de tüketici güveni mart ayında -14,9 seviyesinde gerçekleşti.

Yurt içinde bugün tüketici güven endeksi, yurt dışı üretici fiyat endeksi ve finansal hizmetler güven endeksi takip edilecek. Mart ayında tüketici güveni 79,4, finansal hizmetler güven endeksi ise 153,6 seviyesinde gerçekleşti. Yurt dışı ÜFE şubatta aylık %2,38, yıllık %62,38 artış gösterdi.

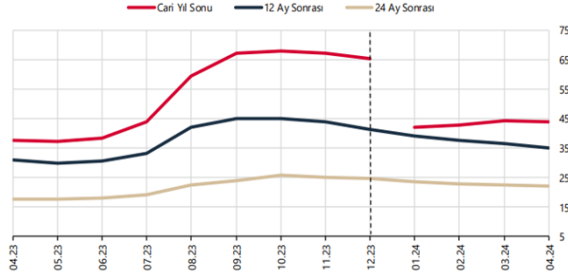
Türkiye – Fin. Hizmetler Güven Endeksi

Kaynak: TCMB

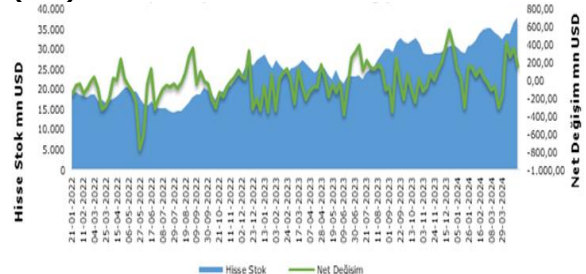
Piyasalarda Cuma günü neler oldu?

Almanya'da üretici fiyat endeksi aylık %0,2 ile beklentilerin üzerinde artış kaydetti. Yıllık ÜFE ise martta -4,1%'den -2,9%'ye yükseldi. **İngiltere'de** perakende satışlar martta aylık bazda değişim göstermezken, yıllık bazda %0,8 arttı.

Yurt içinde TCMB piyasa katılımcıları anketi, para ve banka istatistikleri ile menkul kıymet istatistikleri takip edildi. Nisan ayında katılımcıların cari yıl sonu tüketici enflasyonu (TÜFE) beklentisi bir önceki anket döneminde %44,19 iken, bu anket döneminde %44,16 olmuştur. 12 ay sonrası TÜFE beklentisi bir önceki anket döneminde %36,70'den %35,17'ye gerilemiştir. Katılımcıların BİST Repo ve Ters-Repo Pazarı'nda oluşan cari ay sonu gecelik faiz oranı beklentisi bir önceki anket döneminde %45,82 iken, bu anket döneminde %51,43 olmuştur. TCMB bir hafta vadeli repo ihale faiz oranı cari ay sonu beklentisi ise bir önceki anket döneminde %45,00 iken, bu anket döneminde %50,00 olarak gerçekleşmiştir. Cari yıl sonu döviz kuru (ABD Doları/TL) beklentisi 40,53 TL'ten 40,01 TL'ye gerilerken, GSYH 2024 yılı büyüme beklentisi %3,3'te sabit kalmıştır.

Türkiye – TCMB Piyasa Katılımcıları Anketi (Nis)

Kaynak: TCMB

Türkiye – Haftalık Menkul Kıymet İstatistikleri (Haf)

Kaynak: TCMB

Yurt dışı yerleşikler 8-12 Nisan 2024 tarihlerinde hisse senetlerinde 159,96mn USD net alış gerçekleştirdi. Böylelikle yabancılar, geçtiğimiz hafta ile alış tarafındaki yerini dördüncü haftasına taşıdı.

22 Nisan 2024 Pazartesi

arastirma@anadoluyatirim.com.tr

Geçtiğimiz hafta tatil nedeniyle yurt içi piyasalardaki işlemler bir buçuk gün gerçekleşmişti. 8-12 Nisan 2024 haftasında DİBS (kesin alım) tarafında 38,18mn USD alış, ÖST tarafında ise 2,96mn USD satış kaydedildi. Toplamda, yurt dışı yerleşikler 8-12 Nisan haftasında 195,18mn USD tutarında net alış gerçekleştirdi. TCMB toplam rezervleri 12 Nisan ile sona eren haftada 126,9milyar dolardan 128,4milyar dolara yükseldi.

Şirket Haberleri

- **Çelebi Hava Servisleri (CLEBİ):** Şirket Yönetim Kurulu, Şirketin Endonezya Cumhuriyeti'nde mukim %99,00 oranında iştiraki bulunduğu, 650mn Endonezya Rupisi ödenmiş sermayeli bağlı ortaklığı PT. Prathita Titiannusantara'ya etapta 9,35milyar Endonezya Rupisi tutarındaki öz kaynağın Endonezya'da tabi olunan yasal mevzuat dahilinde sermaye artışı yapılmak suretiyle yapılmasına karar vermiş olup, Şirketçe sahip olunan %99 nispetindeki ortaklık payı doğrultusunda 9,256milyar Endonezya Rupisi (yaklaşık 570bin USD) 19.04.2024 tarihinde ödenmiştir.
- **Ekos Teknoloji (EKOS, Pozitif):** Şirket İstanbul Anadolu Yakası Elektrik Dağıtım A.Ş. (AYEDAŞ) ile Gazlı Hücre&Köşk Standart Alımı İşi" ihalesinde alım sözleşmesi imzalanmıştır. İmzalanan sözleşme bedeli 2,15mn USD'dir.
- **Emlak Konut GYO (EKGYO, Pozitif):** Çevre, Şehircilik ve İklim Değişikliği Bakanlığı ile Şirket arasında imzalanan sözleşmesi,15.04.2024 tarihinde imzalanmıştır. Sözleşme Bedeli: 1,8milyar TL + KDV'dir.
- **Kalekim (KLKIM):** Rekabet Kurulu'nun şirketin sermayesinin %75'ine sahip olduğu bağlı ortaklığı Kalekim Lyksor Kimya San. A.Ş. nezdinde devam eden soruşturması kapsamında Kalekim Lyksor Kimya San. A.Ş.'ye yargı yolu açık olmak üzere 2,7mn TL idari para cezası verilmesine karar verilmiştir. Rekabet Kurulu tarafından Kalekim Lyksor Kimya San. A.Ş.'ye yönlendirilen idari para cezası için %25 erken ödeme indiriminden yararlanılıp 2,1mn TL yasal süresi içinde ödenecek ve belirtilen hususa dair gerekçeli kararın şirkete tebliğ edilmesinin ardından mevcut yasal haklar değerlendirilecektir.
- **Tüpraş (TUPRS, Pozitif):** Şirketin 24 Kasım 2021 tarihinde açıkladığı Stratejik Dönüşüm Planı kapsamında; katma değeri yüksek kimyasal ürünler üretmek ve Kapsam 3 emisyonlarının azaltılmasını sağlamak amacıyla toplam 256 milyon ABD doları bedelindeki "İzmit ve İzmir Rafinerisi Propilen Splitter Projesi" ile "İzmir Rafinerisi Propan Propilen Depolama ve Satış Sistemi Tesisi Projesi" yatırımlarının yapılmasına karar verilmiştir.

Ekonomi Haberleri

- **Mart faiz artışını öngören Deutsche'den yeni TCMB tahmini.** Mart ayında Türkiye Cumhuriyet Merkez Bankası'nın (TCMB) faiz artışını öngören Deutsche Bank Nisan toplantısında bankanın politika faizini yüzde 50 seviyesinde sabit tutacağını tahmin etti. TCMB'nin mevcut politika faizi seviyesini bu yılın dördüncü çeyreğine kadar koruyacağını söyleyen banka 2024 sonuna kadar faiz tahminini yüzde 45'te tuttuğunu söyledi. (BloombergHT)
- **Yabancılar swap piyasasında TL lehine döndü.** Yabancı yatırımcıların TL swap piyasasına gösterdiği ilgi TL lehine bir pozisyon yarattı. Yabancıların TL swap pozisyonu seçim sonrası yedi iş gününde 3,5 milyar dolar artarak 1,8 milyar dolara çıktı. Böylelikle Şubat 2022'den bu yana ilk kez yabancılar swap piyasasında TL lehine döndü. 2021 Şubat ayında yabancı yatırımcıların swap piyasasında TL lehine pozisyonu 24,3 milyar doları görmüştü. Sonrasında bu pozisyonlanmada aşağı yönlü bir ivme dikkat çekmişti. Bu ivmenin sonucunda Şubat ayında yabancıların swap piyasasında pozisyonu TL aleyhine dönmüştü. 2022 Aralık ayına gelindiğinde ise bu pozisyon eksi 18,6 milyar dolar ile dip seviyeyi görmüştü. (BloombergHT)
- **IMF'den Türkiye açıklaması: Yürürlükteki reform programını destekliyoruz.** Uluslararası Para Fonu (IMF) Avrupa Departmanı Direktörü Alfred Kammer, Türkiye'deki reform programını

22 Nisan 2024 Pazartesi

arastirma@anadoluyatirim.com.tr

desteklediklerini ifade ederek, "Türkiye'yi desteklemeye yönelik herhangi bir IMF programına ilişkin görüşme yok." dedi. (AA)

- **Fed: Enflasyon en büyük finansal risk olarak görülüyor.** Fed, Amerikan finansal sistemindeki mevcut duruma ilişkin değerlendirmelerin yer aldığı Finansal İstikrar Raporu'nun nisan sayısını yayımladı. Raporda, inatçı enflasyonun ve sıkı para politikasının etkilerinin piyasa katılımcıları arasında en çok belirtilen risk olmaya devam ettiği kaydedildi. Piyasa katılımcılarının çoğunun enflasyonun yeniden hızlanmasının faiz oranlarını beklenenden daha uzun süre yüksek tutabileceğini belirttiği aktarılan raporda, "Kalıcı enflasyonist baskıların beklenenden daha kısıtlayıcı bir para politikası duruşuna yol açması riski en sık dile getirilen risk olmaya devam etti." ifadeleri kullanıldı. (AA)
- **Dikkatler ABD Hazinesi'nin yoğun borçlanma takviminde.** ABD tahvilleri Nisan'da bu yılın en kötü ayını geride bırakma yolunda ilerlerken, Fed beklentileri ve Ortadoğu'daki gerilim nedeniyle zaten tedirgin yatırımcılar ABD Hazinesi'nin borçlanma takvimini de izlemek durumunda kalacak. ABD Hazinesi 23 Nisan'da 69 milyar dolar tutarında 2 yıl vadeli tahvil ihalesi, 24 Nisan'da 70 milyar dolar tutarında 5 yıllık tahvil ihalesi, 25 Nisan'da da 44 milyar dolar tutarında 7 yıllık tahvil ihalesi gerçekleştirecek. 2 ve 5 yıllık tahvil ihalelerinin büyüklüğü rekor seviyelere işaret ederken, ABD Hazinesi bir hafta içinde toplam 183 milyar dolar borçlanmış olacak. 2 yıllık ABD tahvil getirisi geçen haftayı yüzde 4,99'dan tamamladı. Dolayısıyla Salı günü ihalede getiri geçen yıldan bu yana ilk kez yüzde 5'e ulaşabilir. (BloombergHT)
- **ECB/Lagarde: Enflasyon için riskler her iki yönde.** ECB Başkanı Christine Lagarde, Euro bölgesi enflasyonunun daha da düşebileceğini ve Avrupa Merkez Bankası'nın uzun süredir devam eden fiyat artışı kriterlerinin karşılanması halinde faiz oranlarını düşürebileceğini söyledi. Bankanın en son yönlendirmesini tekrarlayan Lagarde, "Aynı zamanda, Yönetim Konseyi belirli bir faiz oranı politikasına önceden taahhütte bulunmuyor. Enflasyon görünümüne yönelik riskler iki yönlüdür" dedi. Lagarde, "Yukarı yönlü riskler arasında jeopolitik gerilimlerin artmasının yanı sıra daha yüksek ücret artışı ve kâr marjlarının beklenenden daha dirençli olması yer alıyor" diye konuştu. (Foreks)
- **BOJ'dan faiz artırımında "kuvvetle muhtemel" vurgusu.** Japonya Merkez Bankası (BOJ) Başkanı Kazuo Ueda, enflasyonun yükselmeye devam etmesi halinde faiz artırımının "kuvvetle muhtemel" olduğunu söyledi. (BloombergHT)
- **Özel sektörün yurt dışı kredi borcu şubatta azaldı.** Türkiye Cumhuriyet Merkez Bankası, Şubat 2024 dönemine ilişkin özel sektörün yurt dışı kredi borcu gelişmelerini yayınladı. Buna göre, özel sektörün yurt dışından sağladığı krediler kaynaklı toplam borcu şubatta 2023 sonuna kıyasla 394 milyon dolar azalarak 163,4 milyar dolara düştü. Bu dönemde, özel sektörün yurt dışı kaynaklı uzun vadeli kredi borcu 782 milyon dolar azalarak 153,9 milyar dolara gerilerken, kısa vadeli kredi borcu (ticari krediler hariç) 389 milyon dolar artışla 9,5 milyar dolara çıktı. (AA)
- **TCMB ile Brezilya ve Kazakistan Merkez Bankaları arasında mutabakat zaptı imzalandı.** TCMB'den yapılan duyuruya göre, Brezilya Merkez Bankası ile imzalanan mutabakat zaptına, TCMB Başkanı Fatih Karahan ve Brezilya Merkez Bankası Başkanı Roberto Campos Neto tarafından ABD'nin başkenti Washington'da imza atıldı. TCMB ile Kazakistan Cumhuriyeti Merkez Bankası arasındaki mutabakat zaptına da Fatih Karahan ve Kazakistan Cumhuriyeti Merkez Bankası Başkanı Timur Suleimenov tarafından Washington'da imza atıldı. Anlaşmalar kapsamında, işbirliğinin güçlendirilmesi ve merkez bankacılığı alanında kurumsal çerçevede teknik çalışmalar yürütülmesi planlanıyor. (AA)
- **Tarımsal girdi fiyat endeksi, şubatta aylık yüzde 3,59, yıllık yüzde 49,92 arttı.** Türkiye İstatistik Kurumu, şubat ayına ilişkin Tarım-GFE verilerini açıkladı. Buna göre, endeks şubatta bir önceki aya kıyasla yüzde 3,59, geçen yılın aralık ayına göre yüzde 11,37, geçen yılın aynı ayına göre yüzde 49,92 ve 12 aylık ortalamalara kıyasla yüzde 36,71 yükseldi. Ana gruplarda bir önceki aya göre, tarımda kullanılan mal ve hizmet endeksinde yüzde 3,63, tarımsal yatırıma katkı sağlayan mal ve hizmet endeksinde yüzde 3,34 artış gerçekleşti. Geçen yılın aynı ayına göre tarımda kullanılan

22 Nisan 2024 Pazartesi

arastirma@anadoluyatirim.com.tr

mal ve hizmet endeksinde yüzde 46,51, tarımsal yatırıma katkı sağlayan mal ve hizmet endeksinde yüzde 75,27 yükseliş görüldü. (AA)

- **Avrupa'da doğal gaz fiyatları geriledi.** Avrupa'da doğal gaz fiyatları, İsrail'in İran'ı vurduğu haberleriyle yaşanan yükselişin ardından geri geldi. Hollanda TTF'de Mayıs teslimi doğal gaz fiyatı sabah saatlerinde megavat/saat başına 33,884 euro seviyesine kadar çıkmıştı. Şu sıralarda güne göre yüzde 2,07 düşüşle 31,33 euro seviyesinde. Bloomberg Intelligence'da kıdemli endüstri analisti olan Patricio Alvarez, "Hürmüz Boğazı'ndaki büyük transit durmaları, arzı yerinden oynatabilecek ve AB-27'nin güçlü depolama yapısını tehdit edebilecek bir kuyruk riskidir" dedi. (Foreks)
- **BofA: ABD hisse senetlerinden çıkış 17 Nisan haftasında da devam etti.** Bank of America'nın EPFR verilerinden derlediği rapora göre nakit fonlar 17 Nisan'da sona eren haftada 160 milyar dolarlık "vergiyle ilgili çıkış" yaşarken, ABD hisse senetlerinden ikinci haftalık çıkışını yaşadı. 17 Nisan haftasında ABD hisse senetlerinden çekilen 4,1 milyar dolar, ABD hisse senetlerinin Aralık 2022'den bu yana en büyük iki haftalık çıkışını yaşadığı anlamına geliyor. Tahvil fonlarına 5,7 milyar dolar giriş yaşanırken, kriptolara da 26 milyon dolar giriş oldu. Altındahn 0,9 milyar dolar ve global hisse fonlarından 9,1 milyar dolar çıkış gerçekleşti. (Foreks)
- **Simkus: ECB peş peşe faiz indirebilir.** ECB Yönetim Konseyi üyesi ve Litvanya MB Başkanı Gediminas Simkus, Euro bölgesindeki dezenflasyonun beklenenden daha güçlü olması halinde Avrupa Merkez Bankası'nın hem Haziran hem de Temmuz aylarında borçlanma maliyetlerini düşürebileceğini söyledi. Simkus, ECB'nin Haziran ayında toplandığında Avrupa'nın "daha az kısıtlayıcı bir para politikası duruşunu" karşılayabileceğini söyledi. Şu anda %4 gibi rekor bir seviyede bulunan mevduat faizinde yapılacak ilk indirimin bir dizi adımın sadece bir parçası olacağını vurguladı. Simkus, "Her şey verilerle ilgili" dedi. "Enflasyondaki düşüş tahminlerimizden daha hızlı olursa ve bu yıl için büyüme tahminimizi bir kez daha düşürmek zorunda kalırsak, bu Temmuz ayında bir kesinti için temel oluşturabilir" dedi. (Foreks)
- **Bankacılık sektörünün mevduatı arttı.** Türkiye Cumhuriyet Merkez Bankası (TCMB), haftalık para ve banka istatistiklerini açıkladı. Buna göre, bankacılık sektörünün toplam mevduatı (bankalar arası dahil) 9 Nisan ile biten haftada 139 milyar 23 milyon 231 bin lira artışla 16 trilyon 44 milyar 659 milyon 914 bin liraya yükseldi. Aynı dönemde bankalardaki TL cinsi mevduat yüzde 1,43 yükselişle 8 trilyon 839 milyar 690 milyon 292 bin lira, yabancı para (YP) cinsinden mevduat ise yüzde 1,06 artışla 6 trilyon 503 milyar 232 milyon 439 bin lira oldu. Bankalardaki toplam YP mevduatı, 9 Nisan ile biten haftada 213 milyar 833 milyon dolar olarak hesaplanırken, bu tutarın 181 milyar 435 milyon doları yurt içinde yerleşik kişilerin hesaplarında toplandı. Yurt içi yerleşiklerin toplam YP mevduatında parite etkisinden arındırılmış veriler göz önünde bulundurulduğunda, 9 Nisan itibarıyla 340 milyon dolarlık azalış görüldü. (AA)
- **Yılın ilk çeyreğinde otomotiv üretimi yüzde 3 artışla 377 bin 70'e yükseldi.** Otomotiv Sanayii Derneği (OSD), 2024 yılının ilk çeyreğine ait üretim ve ihracat adetleri ile ilgili pazar verilerini açıkladı. Buna göre, yılın ilk çeyreğinde toplam otomotiv üretimi geçen yılın aynı dönemine göre yüzde 3 artışla 377 bin 70 adede yükseldi. Otomobil üretimi ise yüzde 7'lik artışla 238 bin 274 olarak gerçekleşti. Traktör üretimiyle toplam üretim ise 390 bin 925'i buldu. Yılın ilk çeyreğinde ticari araç üretimi geçen yılın aynı dönemine göre yüzde 4, hafif ticari araç grubunda ise yüzde 5 azalırken, ağır ticari araç grubunda üretim yüzde 1 arttı. Bu dönemde, otomotiv sanayisinin kapasite kullanım oranı yüzde 77 oldu. Araç grubu bazında kapasite kullanım oranları ise hafif araçlarda (otomobil + hafif ticari araç) yüzde 77, kamyon grubunda yüzde 78, otobüs-midibüs grubunda yüzde 64, traktörde yüzde 74 olarak kayıtlara geçti. (AA)

Genel Kurullar

Hisse Kodu	Şirket Kodu	Tarih
ALKA	Alkim Kağıt Sanayi	24.04.2024
DNISI	Dinamik Isı Makina	24.04.2024
PARSN	Parsan Makina Parçaları	24.04.2024
SODSN	Sodaş Sodyum Sanayi	24.04.2024
AFYON	Afyon Çimento Sanayi	25.04.2024
ALKIM	Alkim Alkali Kimya	25.04.2024
BAGFS	Bagfaş Bandırma	25.04.2024
CRFSA	Carrefoursa	25.04.2024
CIMSA	Çimsa Çimento Sanayi	25.04.2024
EBEBK	Ebebek Mağazacılık	25.04.2024
EDATA	E-Data Teknoloji	25.04.2024
HTTBT	Hitit Bilgisayar	25.04.2024
MACKO	Maçkolik İnternet	25.04.2024
MAVI	Mavi Giyim Sanayi	25.04.2024
NTGAZ	Naturelgaz Sanayi	25.04.2024
TATGD	Tat Gıda Sanayi	25.04.2024

Yurt içi Bilanço Açıklama Tarihleri

Şirket Kodu	NET KAR (mn TL)			% Değişim		Kaynak	Tarih
	4Ç22	3Ç23	4Ç23 Beklenti	Y/Y	Ç/Ç		
PRKME	92	6				KAP	25.04.2024
DOHOL	1.881	1.089	2.965	57,6%	172,2%	KAP	07.05.2024
KOZAL	900	1.618	1.382	53,6%	-14,6%	Foreks	9.05.2024
KOZAA	415	701				Foreks	9.05.2024

ABD Bilanço Açıklama Tarihleri

Şirket	HBK Bek.	(\$ cent)	Gelir Bek.	(\$ mlr)	Tarih
	1Ç24	4Ç23	1Ç24	4Ç23	
Alphabet	1,51	1,64	78,72	83,31	23.04.2024
Tesla Inc	0,53	0,71	22,95	25,17	23.04.2024
Pepsi Co	1,52	1,78	18,12	27,85	23.04.2024
Visa Inc	2,44	2,41	8,62	8,60	23.04.2024
Texas Instruments	1,07	1,49	3,61	4,08	23.04.2024
General Electric	0,65	1,03	15,23	19,40	23.04.2024

Sermaye Artırımları ve Temettü Tablosu

Hisse Kodu	Son Kapanış (TL)	NAKİT DAĞITIM-TL			Teklif Edilen Dağıtım Tarihi	KALAN GÜN SAYISI	Son Kapanışa Göre Brüt Temettü Verimi (%)
		Brüt Temettü Toplamı (Bin TL)	Brüt Temettü (Hisse Başı)	Net Temettü (Hisse Başı)			
BEYAZ	26,48	11.000	0,11	0,10	22.04.2024		0,42
GLCVY	47,50	128.268	0,92	0,83	22.04.2024		1,93
BRISA	130,70	1.035.567	3,39	3,05	24.04.2024	2	2,60
CLEBI	1.769,00	1.530.900	63,00	56,70	24.04.2024	2	3,56
KCHOL	219,90	22.470.291	8,00	7,20	24.04.2024	2	4,03
CEMTS	9,96	75.000	0,15	0,14	29.04.2024	7	1,51
CIMSA	31,36	1.000.000	1,06	0,95	29.04.2024	7	3,37
SAHOL	88,30	6.181.406	2,94	2,65	2.05.2024	10	3,34
MACKO	84,65	152.250	6,09	5,48	6.05.2024	14	7,19
MAVI	80,50	844.945	2,13	1,91	6.05.2024	14	2,64
NTGAZ	18,24	320.000	1,39	1,25	7.05.2024	15	7,63
JANTS	328,00	247.086	2,80	2,52	7.05.2024	15	0,85
LKMNH	82,00	25.000	0,69	0,62	7.05.2024	15	0,84
AKSGY	16,15	60.000	0,07	0,07	8.05.2024	16	0,46
EGGUB	45,00	120.000	1,20	1,08	16.05.2024	24	2,67
CCOLA	655,00	2.000.016	7,86	7,08	27.05.2024	35	1,20
MGROS	424,00	1.250.000	6,90	6,21	27.05.2024	35	1,63
AEFES	171,60	1.391.447	2,35	2,12	28.05.2024	36	1,37
AGHOL	307,50	700.000	2,87	2,59	29.05.2024	37	0,93
ASUZU	114,70	500.000	1,98	1,79	29.05.2024	37	1,73
ISMEN	32,58	1.600.000	1,07	0,96	29.05.2024	37	3,27
ENJSA	63,25	3.295.182	2,79	2,51	2.05.2024	10	4,41
SISE	47,20	2.200.000	0,72	0,65	31.05.2024	39	1,52
AFYON	14,45	160.000	0,40	0,36	3.06.2024	42	2,77
ALGYO	43,32	7.245	0,05	0,05	3.06.2024	42	0,12
KBORU	111,00	52.749	0,53	0,47	26.06.2024	65	0,48
SOKM	57,25	1.000.000	1,69	1,52	1.07.2024	70	2,94
AVPGY	42,26	280.000	0,70	0,63	8.07.2024	77	1,66
PNSLN	87,40	58.027	0,77	0,70	18.07.2024	87	0,89
LKMNH	82,00	25.000	0,69	0,62	22.07.2024	91	0,84
GWIND	27,54	562.000	0,81	0,73	29.08.2024	129	3,78
ADEL	705,00	150.002	6,35	5,71	26.09.2024	157	0,90
BUCIM	7,94	100.000	0,07	0,06	30.09.2024	161	0,84
SOKM	57,25	500.000	0,84	0,76	1.10.2024	162	1,47
AVPGY	42,26	280.000	0,70	0,63	14.10.2024	175	1,66
EBEBK	48,96	40.000	0,25	0,23	15.10.2024	176	0,51
TCELL	76,55	6.276.998	2,85	2,57	5.12.2024	227	3,73
EBEBK	48,96	40.000	0,25	0,23	16.12.2024	238	0,51
EGPRO	207,30	550.000	6,79	6,11			3,28
AZTEK	113,50	250.369	2,50	2,25			2,21
FLAP	10,22	6.154	0,07	0,06			0,64
ENKAI	35,60	10.500.000	1,25	1,15			4,92

22 Nisan 2024 Pazartesi

arastirma@anadoluyatirim.com.tr

POLHO	13,39	90.000	0,12	0,11			0,89
BOBET	35,84	570.000	1,50	1,35			4,19
BEYAZ	26,48	11.000	0,11	0,10			0,42
GENIL	58,60	333.333	1,11	1,00			1,89
GOLTS	571,50	200.160	11,12	10,01			1,95
MEDTR	33,48	35.000	0,29	0,26			0,87
MARBL	18,05	12.757	0,06	0,05			0,31
ISSEN	10,95	25.464	0,06	0,054			0,55

Hisse Kodu	Son Kapanış (TL)	BEDELSİZ DAĞITIM		BEDELLİ DAĞITIM				KALAN GÜN SAYISI
		Bedelsiz Toplam Tutar (Bin TL)	Bedelsiz Oranı (%)	Rüçhan Hakkı Kullanım Tutarı (Bin TL)	Bedelli Oranı (%)	Başlangıç Tarihi	Bitiş Tarihi	
ALKIM	32,38	150.000	100,00					
BAGFS	24,80			810.000	600,00			
BJKAS	89,30			600.000	250,00			
CANTE	19,13	6.061.883	646,18					
DENGE	2,48			300.000	100,00			
EREGL	41,22	3.500.000	100,00					
GARFA	186,20	318.000	400,00					
JANTS	328,00	611.755	693,25					
LIDFA	8,49	304.560	120,00					
PGSUS	885,00	397.700	388,76					
SASA	39,62	37.251.577	700,00					
SKBNK	4,70			640.000	34,41			
VRGYO	34,98	615.000	300,00					

Ekonomik Takvim

22 Nisan Pazartesi

Ülke	TSİ	Veri	Dönem	Beklenti	Önceki
Türkiye	10:00	Tüketici Güven Endeksi	Nis		79,4
Türkiye	10:00	Yurt Dışı ÜFE- Aylık	Mar		2,38%
Türkiye	10:00	Yurt Dışı ÜFE- Yıllık	Mar		62,38%
Türkiye	10:00	Finansal Hizmetler Güven Endeksi	Nis		153,6
Euro Bölgesi	17:00	Tüketici Güveni (Öncü)	Nis	14,0	-14,9
Euro Bölgesi	18:30	ECB Başkanı Lagarde'ın Konuşması			

23 Nisan Salı

Ülke	TSİ	Veri	Dönem	Beklenti	Önceki
Türkiye		Piyasalar Tatil Nedeniyle Kapalı			
Japonya	03:30	İmalat PMI (Öncü)	Nis	48,0	48,2
Japonya	03:30	Hizmet PMI (Öncü)	Nis		54,1
Almanya	10:30	S&P Global Bileşik PMI (Öncü)	Nis		47,7
Almanya	10:30	S&P Global Hizmet PMI (Öncü)	Nis	50,6	50,1
Almanya	10:30	S&P Global İmalat PMI (Öncü)	Nis	42,8	41,9
Euro Bölgesi	11:00	S&P Global Bileşik PMI (Öncü)	Nis		50,3
Euro Bölgesi	11:00	S&P Global Hizmet PMI (Öncü)	Nis	51,8	51,5



22 Nisan 2024 Pazartesi

arastirma@anadoluyatirim.com.tr

Euro Bölgesi	11:00	S&P Global İmalat PMI (Öncü)	Nis	46,5	46,1
İngiltere	11:30	S&P Global Bileşik PMI (Öncü)	Nis		52,8
İngiltere	11:30	S&P Global Hizmet PMI (Öncü)	Nis	53,0	53,1
İngiltere	11:30	S&P Global İmalat PMI (Öncü)	Nis	50,3	50,3
İngiltere	14:15	BoE Üyesi Pill'in Konuşması			
Almanya	15:30	Bundesbank Başkanı Nagel'in Konuşması			
ABD	15:00	İnşaat İzinleri (Final)	Mar	1,458mn	1,524mn
Almanya	15:30	Bundesbank Başkanı Nagel'in Konuşması			
ABD	16:45	S&P Global Bileşik PMI (Öncü)	Nis		52,1
ABD	16:45	S&P Global Hizmet PMI (Öncü)	Nis	52,0	51,7
ABD	16:45	S&P Global İmalat PMI (Öncü)	Nis	52,0	51,9
ABD	17:00	Yeni Konut Satışları	Mar	668bin	662bin
ABD	17:00	Richmond Fed İmalat Endeksi	Nis	-7	-11

24 Nisan Çarşamba

Ülke	TSİ	Veri	Dönem	Beklenti	Önceki
Türkiye	10:00	Hizmet, Perakende Ticaret ve İnşaat Güven Endeksleri	Nis		
Türkiye	10:00	Reel Kesim Güven Endeksi	Nis		103,5
Türkiye	10:00	İmalat Sanayi Kapasite Kullanım Oranı	Nis		76,20%
Türkiye	10:00	Konut Fiyat Endeksi- Aylık	Şub		2,30%
Türkiye	10:00	Konut Fiyat Endeksi- Yıllık	Şub		68,00%
Almanya	11:00	İfo İş İklimi Endeksi	Nis	88,9	87,8
ABD	15:30	Çekirdek Dayanıklı Mal Siparişleri	Mar	0,30%	0,30%
ABD	15:30	Dayanıklı Mal Siparişleri- Aylık	Mar	2,50%	1,30%

25 Nisan Perşembe

Ülke	TSİ	Veri	Dönem	Beklenti	Önceki
Euro Bölgesi	09:00	GFK Tüketici Güveni	May	-25,9	-27,4
Euro Bölgesi	11:00	ECB Aylık Rapor	Nis		
Türkiye	10:00	Uluslararası Yatırım Pozisyonu	Şub		
Türkiye	14:00	TCMB Faiz Oranı Kararı	Nis	50,00%	50,00%
ABD	15:30	GSYH- Çeyreklik (Öncü)	1Ç24	2,50%	3,40%
ABD	15:30	GSYH Fiyat Endeksi- Çeyreklik	1Ç24	3,00%	1,70%
ABD	15:30	Mal Ticaret Dengesi	Mar	-91,20mlr	-91,84mlr
ABD	15:30	İşsizlik Başvuruları	Haf	215bin	212bin
ABD	15:30	İşsizlik Başvuruları 4. Haf Ort.	Haf		214,50bin
ABD	17:00	Askıdaki Konut Satışları- Aylık	Mar	0,90%	1,60%
Almanya	18:15	Bundesbank Başkanı Nagel'in Konuşması			
Türkiye		PRKME Finansal Sonuçları- TL	4Ç23		
Türkiye		TAVHL Finansal Sonuçları- TL	1Ç24		

26 Nisan Cuma

Ülke	TSİ	Veri	Dönem	Beklenti	Önceki
İngiltere	02:00	GFK Tüketici Güveni	Nis	-20	-21



22 Nisan 2024 Pazartesi

arastirma@anadoluyatirim.com.tr

Japonya	02:30	Tokyo Çekirdek TÜFE- Yıllık	Nis	2,20%	2,40%
Japonya	02:30	Tokyo TÜFE- Yıllık	Nis	2,60%	2,60%
Japonya	05:30	BoJ Faiz Oranı Kararı	Nis		0,10%
Euro Bölgesi	11:00	ECB üyesi De Guindos'un Konuşması			
Türkiye	14:30	Para ve Banka İstatistikleri	Haf		
Türkiye	14:30	Menkul Kıymet İstatistikleri	Haf		
ABD	15:30	Çekirdek Kişisel Tüketim Giderleri- Aylık	Mar	0,30%	0,30%
ABD	15:30	Çekirdek Kişisel Tüketim Giderleri - Yıllık	Mar	2,60%	2,80%
ABD	15:30	Kişisel Tüketim Harcamaları Fiyat Endeksi- Aylık	Mar	0,30%	0,30%
ABD	15:30	Kişisel Tüketim Harcamaları Fiyat Endeksi- Yıllık	Mar	2,60%	2,50%
ABD	17:00	Michigan Tüketici Hissiyatı	Nis	77,8	79,9

Kaynak: Investing, Matriks, TÜİK, TCMB, Foreks

Anadolu Yatırım Araştırma Müdürlüğü**Sevgül Düzgün**

Anadolu Yatırım Araştırma Departmanı | Müdür

Sduzgun@anadoluyatirim.com.tr | www.anadolubank.com.tr (216) 649 77 35

Uyarı: Burada yer alan yatırım bilgi, yorum ve tavsiyeleri yatırım danışmanlığı kapsamında değildir. Yatırım danışmanlığı hizmeti, yetkili kuruluşlar tarafından kişilerin risk ve getiri tercihleri dikkate alınarak kişiye özel sunulmaktadır. Burada yer alan yorum ve tavsiyeler ise genel niteliktedir. Bu tavsiyeler mali durumunuz ile risk ve getiri tercihlerinize uygun olmayabilir. Bu nedenle, sadece burada yer alan bilgilere dayanılarak yatırım kararı verilmesi beklentilerinize uygun sonuçlar doğurmayabilir.

Bu rapor tarafımızca doğruluğu ve güvenilirliği kabul edilmiş kaynaklar kullanılarak hazırlanmış olup yatırımcılara kendi oluşturacakları yatırım kararlarında yardımcı olmayı hedeflemekte ve herhangi bir yatırım aracını alma veya satma yönünde yatırımcıların kararlarını etkilemeyi amaçlamamaktadır. Yatırımcıların verecekleri yatırım kararları ile bu raporda bulunan görüş, bilgi ve veriler arasında bir bağlantı kurulamayacağı gibi, söz konusu kararların neticesinde oluşabilecek yanlışlık veya zararlardan kurum çalışanları ile Anadolubank A.Ş. ve Anadolu Yatırım Menkul Kıymetler A.Ş.'nin herhangi bir sorumluluğu bulunmamaktadır.