

21 Mayıs 2026 Perşembe

arastirma@anadoluyatirim.com.tr

Günlük Strateji

ABD Borsaları, haftanın üçüncü işlem gününü güçlü alımlarla tamamladı. Önceki günlük teknoloji-öncüklü satışın ardından gelen sert toparlanmada S&P 500 %1,08 kazançla 7.432,97, Dow Jones %1,31 yükselişle 50.011,73 ve Nasdaq Composite %1,52 artışla 26.265,01 seviyesine yükseldi; Russell 2000 küçük ölçekliler %2,42 ile günün en güçlü performansını sergileyerek geniş tabanlı bir alımın gerçekleştiğini teyit etti. Toparlanmanın iki ana itici gücü vardı: TSİ 21:00'da yayımlanan 28-29 Nisan FOMC toplantısı tutanaklarının piyasa beklediğinden ölçülü bir ton taşıması ve ABD kapanışı sonrasında açıklanacak NVIDIA bilançosu öncesi pozisyon kapatan satıcıların yerini alıcılara bırakması. Tutanaklarda Fed üyelerinin bir kısmı tarifelerin enflasyona etkisinin geçici olabileceğini değerlendirirken, bir kısmı ise enflasyon beklentilerindeki yapışkanlık konusunda uyarıda bulundu; mesaj, beklenenden daha dengeli okundu ve CME FedWatch'ta yıl sonuna kadar faiz artırma olasılığı %30'dan %22'ye geriledi. Çip ve teknoloji sektörü Nvidia öncesinde toparlanmaya öncülük etti; AI yatırım temasına yeniden iyimser konumlanma görüldü. Bilanço sonrasında piyasa tepkisi Perşembe açılışında küresel ölçekte hissedilecek; opsiyon piyasası bilanço sonrası tek hissede çift haneli yüzdelerde sert hareket fiyatlamaya devam ediyor.

Makro tarafta, FOMC tutanaklarının dengeli okunmasının ardından dolar endeksinde yumuşama görüldü; EUR/USD %0,19 yükselişle 1,16278 seviyesine, GBP/USD %0,32 yükselişle 1,3438'e taşındı - euro 1,16'nın hafif üzerine geçti. Bu yumuşamayla kıymetli metaller tarafında toparlanma yaşandı: ons altın %1,44 yükselişle \$4.546,80 seviyesine çıktı, gümüş ise ardi ardına gelen sert düşüşlerin ardından %3,12 değer kazanarak \$75,98 seviyesini izledi. ABD 10 yıllık tahvil faizi tutanaklar sonrası ölçülü geriledi. Petrol cephesinde ise dramatik bir hareket yaşandı: Brent günü %6,34 sert düşüşle \$104,99 seviyesinden tamamladı ve teknik analizimizde kritik destek olarak işaret ettiğimiz \$108 seviyesini gap'le aştığı kirdi. Saudi Aramco ve IEA'nın yapısal arz uyarıları geçerliliğini korusa da, jeopolitik primin önemli kısmının erimeye başladığı bir aşamaya girildi. Akaryakıt fiyatlarına ilişkin yurt içi zam beklentisi bu hareketle birlikte zayıflayabilir.

Avrupa Borsaları, ABD'deki güçlü toparlanmaya paralel olarak günü pozitif tamamladı. STOXX 50, STOXX 600, DAX, CAC 40 ve FTSE 100 endeksleri %0,5-1,2 aralığında yükselişlerle kapandı; FOMC tutanaklarının dengeli okunması ve Nvidia bilançosu öncesi pozitif konumlanma Avrupa'ya da yansıdı. Teknoloji ve yarı iletken tedarik zinciri hisseleri öne çıktı; ASML başta olmak üzere AI tedarikçileri günü güçlü alımlarla tamamladı. Otomotiv sektöründe Çin ile diplomatik temasların yumuşadığı algısı pozitif okundu. Buna karşılık enerji hisseleri Brent'teki sert düşüşle satıcı seyretti; Shell, TotalEnergies ve BP gün içinde %3'e varan kayıplarla kapandı. Savunma sektörü, jeopolitik primin erimesiyle Rheinmetall ve Leonardo öncülüğünde negatife döndü. İngiltere'de açıklanan Nisan TÜFE verisi beklentilere yakın geldi; sterlin sınırlı güçlendi. Avrupa Merkez Bankası haziran toplantısına ilişkin faiz indirimi beklentileri yumuşadı ancak korunmaya devam ediyor.

Yurt içinde BIST 100 endeksi gün içi sert dalgalanmaların ardından günü neredeyse yatay tamamladı. TR 10 yıllık gösterge tahvil faizi %35,75 seviyesine sınırlı yükseldi (+%0,28); önceki günlerdeki sert tırmanmanın ardından faiz tarafında bir miktar sakinleşme gözlemlendi. Yabancı takas oranı %34,43 ile yatay kaldı, sermaye akışlarında belirgin bir değişim olmadı. Brent'in \$105 seviyesine sert geri çekilmesi, içeride akaryakıt zam beklentisini önemli ölçüde törpüledi.

Borsa İstanbul'da BIST 100 endeksi dört seanslık sert satışın ardından dün yatay-negatif bir görüntü sergiledi ve 17,53 puanlık (%0,12) sınırlı kayıpla 14.012,00 seviyesinden kapandı. Endeks gün içinde 14.089,70 - 13.856,10 bandında işlem gördü; gün düşüşünde 14.000 psikolojik desteğinin altına sarkıldı, ancak seansın ikinci yarısında gelen alımlarla bu eşik yeniden geri kazanıldı - kapanış 14.000 hemen üzerinde yapıldı. Toplam BIST 100 işlem hacmi 165,5 milyar TL ile yüksek seyrini sürdürdü; bu hacim, gün içinde her iki yönde de yoğun pozisyon değişimi yaşandığını gösteriyor. Alt endekslerde belirgin bir ayrışma görüldü: ulaştırma (XULAS) %1,17 ile günün en güçlü ana endeksi oldu, holding (XHOLD) %0,42 ile pozitif bölgede kapandı. Buna karşılık bankacılık (XBANK) %1,11 kayıpla en sert satılan ana endeks olarak öne çıktı; TR 10 yıllık faizdeki yükselişin sürmesi ve toplam haftanın kümülatif baskısı sektörü zorladı. BIST 30 (XU030) ve gıda (XGIDA) endeksleri ise %0,08 ile neredeyse yatay tamamladı.

Güne Başlarken Yurt dışında ABD kapanışı sonrası açıklanan NVIDIA 1Ç FY27 bilançosunun küresel piyasalardaki yansımaları açılışa yön verebilir; sonuçların ve özellikle gelecek çeyrek beklentilerinin güçlü gelmesi halinde teknoloji öncülüğünde yükseliş, zayıf bir okuma halinde ise sert satış görülebilir. Petroldeki sert geri çekilme küresel enflasyon etmişlerini hafifletici bir gelişme; bu durum FOMC tutanaklarındaki dengeli mesajla birleştiğinde risk iştahını destekleyebilir. BIST 100 Endeksinin güne sınırlı pozitif başlangıç yapmasını beklemekteyiz. Bu çerçevede 14250 direnç, 13900 destek olarak takip edilebilir.

	Kapanış	Değ%
XU100	14.012,01	-0,12
XU030	15.981,26	-0,08
XUSIN	18.406,76	0,05
XBANK	16.358,84	-1,11
BIST Hacim-Tüm (mn TL)	261.508	0,90

VIOP-Yakın Vade	Uzlaşma	Önceki
Dolar/TL	45,75	45,78
BIST-30	16506	16498

	Dün	Önceki
S&P 500	7.432,97	7.353,61
Dow Jones Industrial	50.009,35	49.363,88
NASDAQ 100	29.297,70	28.818,84

	Son	Önceki
Türkiye 5 Yıllık CDS Primi	241	249
ABD 10 Yıllık Tahvil Faizi	4,59	4,60
TR 2 Yıllık Tahvil Faizi	43,63	43,50

Spot	Kapanış	Değ%
Dolar Endeksi	99,28	0,32
Dolar/TL	45,5	0,15
Euro/TL	52,92	-0,45
EUR/USD	1,16	-0,85
EUR/GBP	0,87	0,00
GBP/USD	1,33	-0,75
USD/JPY	158,81	0,27
Altın Gram	6641,47	-2,27
Altın ONS	4540,56	-2,40
Gümüş Gram	111,03	-8,98
Gümüş ONS	75,91	-9,09
Brent Petrol	106,17	2,17

Ekonomik Takvim

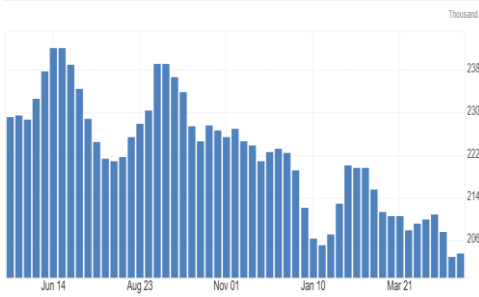
- 11:00 Almanya – S&P Küresel PMI
- 11:00 Euro Bölgesi - S&P Küresel PMI
- 11:30 İngiltere – S&P Küresel PMI
- 16:45 ABD – S&P Küresel PMI



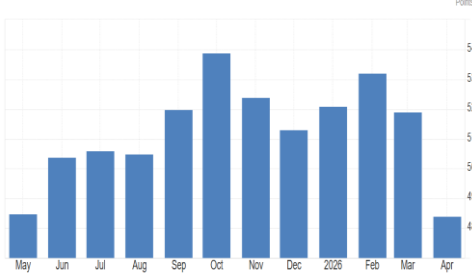
Piyasalarda Bugün

ABD’de bugün işsizlik başvuruları 4 haftalık ortalaması takip edilecek. Geçen hafta işsizlik maaşı başvurularının dört haftalık ortalaması sınırlı yükseliş gösterse de iş gücü piyasasının genel görünümünde belirgin bir bozulma sinyali henüz oluşmadı. Ortalama başvuruların 203 bin seviyesinden 203 bin 750 seviyesine yükselmesi istihdam piyasasında kademeli yavaşlamaya işaret ederken, başvuruların tarihsel ortalamaların oldukça altında kalması iş gücü talebinin halen güçlü seyrettiğini gösteriyor. Özellikle yüksek faiz ortamına rağmen şirketlerin istihdamı koruma eğilimi ABD ekonomisindeki dirençli görünümü desteklemeye devam ediyor. Bununla birlikte son dönemde açıklanan verilerde işe alım hızında yavaşlama ve ücret baskılarında sınırlı gerileme dikkat çekiyor. Bu hafta açıklanacak yeni işsizlik maaşı başvuruları verisi, Fed’in faiz patikasına yönelik beklentiler açısından yakından takip edilecek. Başvurularda belirgin yükseliş görülmesi faiz indirimi beklentilerini güçlendirebilecekken, düşük seviyelerin korunması Fed’in sıkı duruşunu daha uzun süre sürdürmesine neden olabilir.

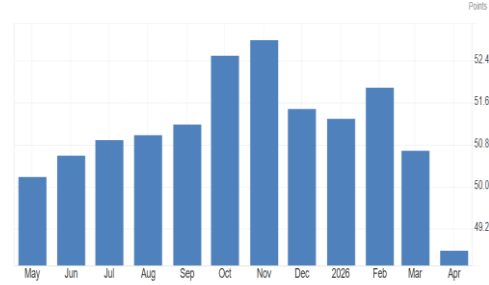
ABD – İşsizlik Başvuruları 4 Haftalık Ortalama



Almanya – Bileşik PMI



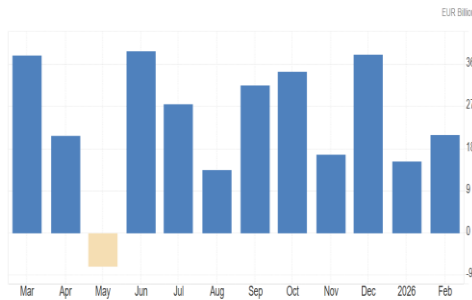
Euro Bölgesi – Bileşik PMI



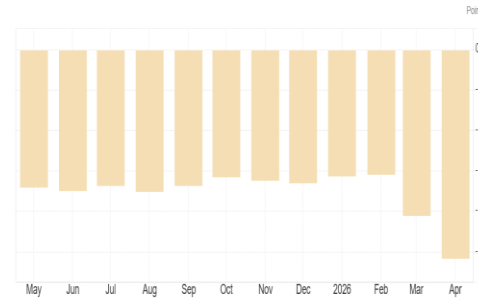
Euro Bölgesi'nde bugün Mayıs ayına ilişkin öncü S&P PMI verileri takip edilecek. İmalat PMI verisinin 52,2 seviyesine yükselmesi sanayi tarafındaki toparlanmanın güç kazandığına işaret ederken, hizmet PMI verisinin 47,6 seviyesine gerilemesi hizmet sektöründe daralmanın sürdüğünü gösterdi. Bileşik PMI'nın 48,8 seviyesine düşmesi ise özel sektör faaliyetlerinde zayıflamanın devam ettiğine işaret etti. Özellikle enerji maliyetlerindeki yükseliş, jeopolitik riskler ve zayıf talep hizmet sektörü üzerinde baskı yaratırken, imalat tarafında siparişlerdeki toparlanma dikkat çekti. Bu hafta açıklanacak yeni PMI verileri Euro Bölgesi ekonomisindeki dengelenmenin sürüp sürmeyeceği açısından önem taşıyacak. İmalat sektöründe yukarı yönlü eğilimin korunması büyüme beklentilerini destekleyebilirken, hizmet sektöründeki zayıf görünümün devam etmesi Avrupa ekonomisine ilişkin resesyon endişelerini yeniden gündeme taşıyabilir.

Euro Bölgesi'nde bugün Mart ayına ilişkin Cari işlemler takip edilecek. Cari işlemler fazlası Şubat ayında 21,1 milyar euroya yükselirken, hizmet gelirlerindeki artış ve birincil gelir dengesindeki toparlanma cari dengeyi destekledi. Buna karşın mal ticareti fazlasındaki daralma dış talepteki zayıflığın sürdüğüne işaret etti. Mevsimsellikten arındırılmış verilerde cari fazla bir önceki aya göre gerilerken, enerji maliyetleri ve küresel ticaretteki yavaşlama Avrupa ekonomisi üzerinde baskı oluşturmaya devam etti. Bu hafta açıklanacak yeni dış denge ve ticaret verileri, Euro Bölgesi ekonomisindeki büyüme görünümü açısından yakından izlenecek. Özellikle ihracat performansında toparlanma görülmesi euro varlıklarını destekleyebilecekken, dış talepteki zayıf görünümün sürmesi Avrupa ekonomisine yönelik kırılma algısını artırabilir.

Euro Bölgesi – Cari İşlemler



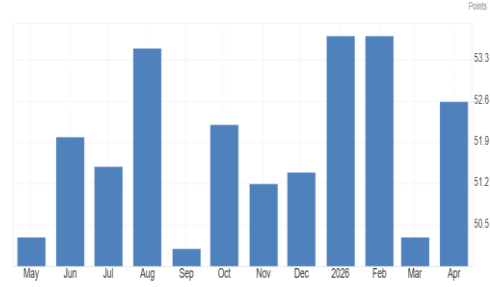
Euro Bölgesi – Tüketici Güveni



Euro Bölgesi'nde bugün Mayıs ayına ilişkin öncü tüketici güveni takip edilecek. Tüketici güveni Nisan ayında -20,6 seviyesinde teyit edilerek Aralık 2022'den bu yana en düşük seviyeye geriledi. Jeopolitik riskler, yükselen enerji maliyetleri ve zayıf ekonomik görünüm tüketici hissiyatını baskılamakta, hanehalkının harcama eğilimlerinde temkinli görünüm öne çıktı. Verideki zayıflama, Euro Bölgesi'nde iç talebin ivme kaybedebileceğine işaret ederken, ECB'nin faiz indirimi beklentilerini destekleyen unsurlar arasında yer aldı.

İngiltere’de bugün Mayıs ayına ilişkin öncü S&P PMI verileri izlenecek. PMI verileri ekonomik aktivitede toparlanma sinyallerinin güç kazandığını gösterdi. Bileşik PMI verisinin 52,6 seviyesine yükselmesi özel sektör faaliyetlerinde yeniden ivmelenmeye işaret ederken, hem imalat hem de hizmet sektöründeki genişleme dikkat çekti. İmalat PMI verisi 53,7 seviyesine yükselerek son yılların en güçlü performanslarından birini sergilerken, yeni siparişlerdeki artış ve ihracat talebindeki toparlanma üretim faaliyetlerini destekledi. Hizmet PMI tarafında da teknoloji ve finans odaklı talep görünümünün katkısıyla büyümenin sürdüğü görüldü. Bununla birlikte artan enerji maliyetleri, tedarik zinciri baskıları ve Orta Doğu kaynaklı jeopolitik riskler maliyet enflasyonunu yukarı taşımaya devam ediyor. Bu hafta açıklanacak öncü PMI verileri, İngiltere ekonomisindeki toparlanmanın devam edip etmediğine yönelik önemli sinyaller verecek. Özellikle hizmet sektöründe güçlü görünümün korunması sterlin varlıklarını destekleyebilecekken, maliyet baskılarının yeniden hızlanması İngiltere Merkez Bankası’nın faiz indirimi beklentilerini öteleyebilir.

İngiltere – Bileşik PMI

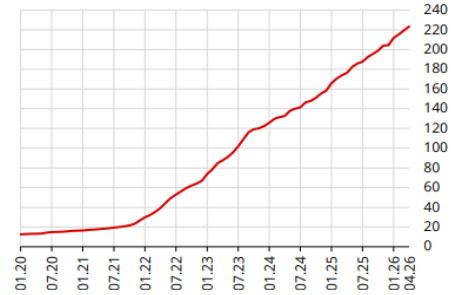


Piyasalarda Dün neler oldu?

ABD’de Fed’in son toplantısına ait tutanaklar yayımlandı. Tutanaklarda bazı üyelerin, metinden gevşetme sinyali veren ifadelerin çıkarılmasını talep ettiği belirtildi. Çoğunluk, enflasyonun devam etmesi halinde faiz artırımının muhtemelen uygun olacağı görüşünü dile getirdi. Bazı üyeler enflasyon beklentilerinin çıpadan çıkabileceği endişesini paylaşırken, diğer bazı üyeler ise enflasyon baskılarının azalması durumunda yıl sonunda faiz indiriminin uygun hale gelebileceğini vurguladı. Tutanaklarda ayrıca özel kredi piyasalarına yönelik yorumlar da öne çıktı. Fed tutanakları, üyeler arasında enflasyon konusunda temkinli ve bölünmüş bir duruş olduğunu ortaya koydu.

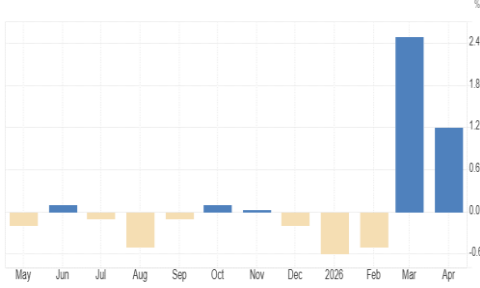
Yurtiçinde Nisan ayına ilişkin Konut Fiyat Endeksi (KFE) verisi açıklandı. Endeks, bir önceki aya göre %1,8 artarak 223,4 seviyesine yükseldi. Yıllık nominal artış %26,6 olurken, reel bazda ise %4,3 gerileme kaydedildi. Nisan ayında konut fiyatlarındaki nominal artış devam etse de enflasyondan arındırıldığında reel olarak fiyatların düşmeye devam ettiği görüldü. Yüksek faiz ortamı ve sınırlı krediye erişim nedeniyle konut talebindeki zayıf seyir, reel fiyat kaybının sürmesine neden oldu.

Türkiye – Konut Fiyat Endeksi

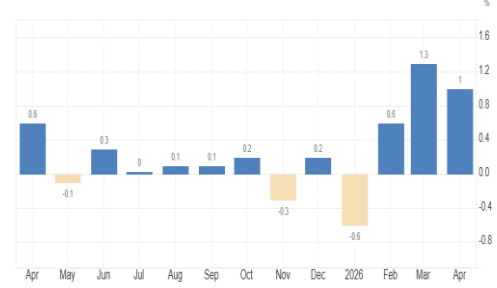


Almanya’da Nisan ayına ilişkin ÜFE verisi açıklandı. Üretici Fiyat Endeksi aylık bazda %1,2 artış gösterdi. Yıllık bazda ise %1,7 artış kaydederek Mart ayındaki %0,2’lik düşüştü ve geçen yıl Şubat ayından bu yana ilk yıllık pozitif bölgeye geçti. Enerji maliyetlerindeki artışın etkisiyle üretici fiyatlarında yeniden yukarı yönlü baskı gözlenirken, yıllık enflasyon tarafında negatif bölgeden çıkış gerçekleşti. Bu veri, üretim maliyetlerindeki ivmelenmenin devam ettiğini ve enflasyon baskılarının Euro Bölgesi genelinde yakından izlenmesi gerektiğini gösterdi.

Almanya – ÜFE (Aylık)



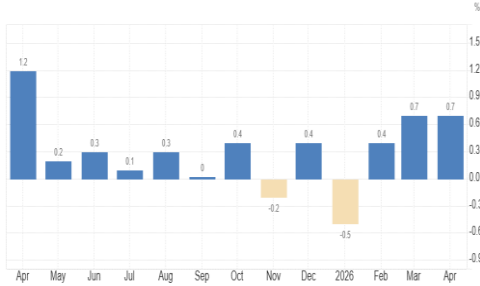
Euro Bölgesi – TÜFE



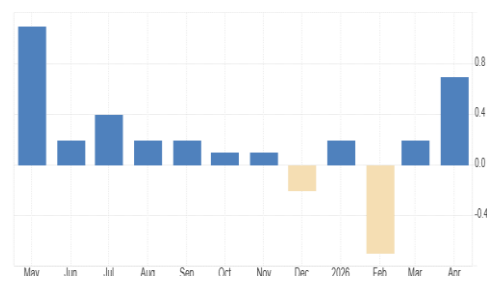
Euro Bölgesi'nde Nisan ayına ilişkin TÜFE verisi yıllık %3,0 seviyesinde gerçekleşti. Önceki dönem %2,6 olan yıllık enflasyon, beklentilere paralel geldi. Aylık TÜFE ise %1,0 artış gösterdi. Çekirdek TÜFE yıllık %2,2 seviyesinde gerçekleşirken, aylık çekirdek TÜFE %0,9 olarak açıklandı. Nisan ayında enerji fiyatlarındaki yükselişin etkisiyle manşet enflasyonda belirgin artış görüldü. Çekirdek enflasyonda ise daha ılımlı bir seyir izlendi. Bu veri, Euro Bölgesi'nde enflasyonist baskıların yeniden güçlendiğini teyit etti.

İngiltere'de Nisan ayına ilişkin ÜFE verileri açıklandı. Çekirdek ÜFE aylık %0,7 artış gösterirken yıllık %2,4 seviyesine yükseldi. ÜFE Çıkış Endeksi yıllık %4,0 ve ÜFE Giriş Endeksi ise yıllık %7,7 artış kaydetti. Üretici fiyatlarında görülen bu yükseliş, özellikle girdi maliyetlerindeki ivmelenmeye işaret etti. Mart ayındaki daha sınırlı görünümün ardından Nisan'da üretici tarafında maliyet baskılarının yeniden güçlendiği görüldü.

İngiltere – TÜFE (Aylık)



İngiltere – Çekirdek ÜFE (Aylık)



İngiltere'de Nisan ayına ilişkin TÜFE verisi yıllık %2,5 seviyesinde gerçekleşti. Aylık TÜFE %0,7 artış gösterdi. Çekirdek TÜFE ise yıllık %2,5 seviyesinde açıklandı. Manşet enflasyondaki ılımlı seyre rağmen çekirdek enflasyonun yüksek seviyelerde kalması fiyat baskılarının yapışkanlığını koruduğunu gösterdi. Bu veriler, İngiltere Merkez Bankası'nın (BoE) enflasyonla mücadele sürecinde temkinli duruşunu sürdürmesine zemin hazırladı.

Ekonomi Haberleri

Altın fiyatları perşembe günü dengeli bir görünüm sergiledi. Petrol fiyatlarının enflasyonu artırabileceği ve küresel faiz oranlarının yüksek kalabileceğine ilişkin endişeler, ABD ile İran arasında olası bir anlaşmaya yönelik beklentilerle dengelendi. Spot altın ons başına 4.543,96 dolarda değişim göstermedi. Külçe altın, gün içinde 30 Mart'tan bu yana en düşük seviyesini görmesinin ardından çarşamba günü yüzde 1'in üzerinde yükselmişti. ABD'de haziran vadeli altın kontratları yüzde 0,2 artışla 4.545,50 dolara yükseldi. ABD Başkanı Donald Trump, çarşamba günü yaptığı açıklamada İran ile yürütülen müzakerelerin son aşamaya geldiğini söyledi ancak İran'ın anlaşmayı kabul etmemesi halinde yeni saldırılar düzenlenebileceği uyarısında bulundu. Trump ayrıca Washington yönetiminin "doğru yanıtları almak" için birkaç gün bekleyebileceğini ifade etti. (BloombergHT)

Petrol, çarşamba günü yaşanan sert düşüşün ardından perşembe günü hafif yükseldi. ABD Başkanı Donald Trump'ın ABD'nin İran ile görüşmelerde "son aşamaya" geldiğini söylemesi piyasaların yönü üzerinde etkili oldu. Brent petrol, çarşamba günü yüzde 5,6 gerilemesinin ardından varil başına 105 doların üzerine çıktı. ABD ham petrolü (WTI) ise 99 dolar civarında işlem gördü. Trump'ın gazetecilere yaptığı açıklamalar, Washington ile Tahran arasında kritik öneme sahip Hürmüz Boğazı üzerinden enerji akışının kısa vadede yeniden başlamasını sağlayabilecek bir anlaşmaya dair umutları artırdı. Müzakerelerin durumuna ilişkin çelişkili haber akışı bu hafta petrol fiyatlarında sert dalgalanmalara yol açarken, fiyatlar savaşın şubat ayı sonunda başlamasından bu yana hâlâ yüzde 40'tan fazla yükselmiş durumda. Buna rağmen yatırımcılar, İran'ın önemli sevkiyat hattını yeniden açmasını ve Basra Körfezi'nde bekleyen milyonlarca varil petrolün piyasaya dönmelerini sağlayabilecek ani bir gerilim azalması ihtimalini fiyatlamayı sürdürüyor.

Goldman Sachs'a göre küresel ham petrol ve petrol ürünleri stokları, Orta Doğu'daki savaşın sürmesi nedeniyle bu ay rekor hızda düşüş gösteriyor. Banka analistlerinin 20 Mayıs tarihli notuna göre, görünür stoklar Mayıs ayı itibarıyla günde 8,7 milyon varil rekor hızla geriledi. Bu düşüş, çatışmanın başlamasından bu yana görülen ortalama düşüş hızının yaklaşık iki katına karşılık geliyor. Analistler, "Fiziksel piyasalar sıkışmaya devam ediyor; tahmini petrol ihracatı Hürmüz Boğazı üzerinden normal seviyelerin yalnızca yüzde 5'i civarında" değerlendirmesinde bulundu. Küresel enerji piyasalarının, savaşın yol açtığı benzeri görülmemiş bir arz şokuyla sarsıldığı belirtilirken, kriz öncesinde biriken stokların hızla eridiği ve bazı hükümetlerin fiyat artışlarını sınırlamak için stratejik rezervlerden piyasaya arz yaptığı ifade edildi. (BloombergHT)

Yapı Kredi'den 500 milyon dolarlık tahvil ihracı, Yapı Kredi, uluslararası piyasalarda gerçekleştirdiği 500 milyon dolarlık ilave ana sermaye tahvil (AT1) ihracatını tamamladı. (BloombergHT)

NATO ve AB'den Rusya'ya sert tepki, Avrupa Birliği ve NATO, Rusya'nın Baltık ülkelerine yönelik tehditlerine sert tepki gösterdi. AB Komisyonu Başkanı Ursula von der Leyen, bir üye ülkeye yönelik tehdidin tüm birliğe yönelik tehdit anlamına geldiğini belirtirken, NATO Genel Sekreteri Mark Rutte Rusya'nın suçlamalarını "saçmalık" olarak nitelendirdi. (BloombergHT)

OpenAI halka arza hazırlanıyor, WSJ'nin haberine göre OpenAI, halka arz başvurusu için yatırım bankalarıyla çalışmalara başladı. Şirketin Eylül ayında halka açılmayı hedeflediği belirtildi. (BloombergHT)

TCMB'den gıda fiyatlarında "ramazan etkisi" araştırması, Türkiye Cumhuriyet Merkez Bankası'nın (TCMB) yayımladığı son araştırma notu, Ramazan ayının mutfak enflasyonu üzerindeki etkisini mercek altına aldı. Mikro verilerle desteklenen analiz, Ramazan etkisinin sadece bayramla sınırlı kalmadığını, gıda fiyatlarında "kalıcı" ve "yukarı yönlü" bir iz bıraktığını ortaya koyuyor. Özellikle işlenmemiş gıdada tansiyon yükselirken, indirim marketlerindeki fiyat hareketliliği dikkat çekiyor. (BloombergHT)

Bayram için oteller doldu: "Doluluk yüzde 90'a ulaşırken fiyatlar yüzde 30 arttı", Kurban Bayramı tatilinin 9 güne çıkarılması turizm sektöründe güçlü bir hareketlilik yaratırken, birçok bölgede doluluk oranları yüzde 90'ın üzerine çıktı. Pronto Tur Yönetim Kurulu Başkanı Ali Onaran, yurt içi satış

21 Mayıs 2026 Perşembe

arastirma@anadoluyatirim.com.tr

fiyatlarında geçen yıla göre yüzde 30 artış görüldüğünü belirtirken "Yurt dışı turlarda döviz bazında artış yüzde 4 seviyesinde kaldı" dedi. (BloombergHT)

Tek soru: Gidip bu işi bitirecek miyiz yoksa anlaşma imzalayacaklar mı?, ABD Başkanı Donald Trump, İran'ın askeri kapasitesine ağır darbe vurduklarını belirterek, bundan sonraki süreçte tek sorunun Tahran yönetiminin anlaşma imzalayıp imzalamayacağı olduğunu söyledi. (BloombergHT)

Merkezi yönetim brüt borç stoku 14,7 trilyon lira oldu, Merkezi yönetim brüt borç stoku, nisan sonu itibarıyla 14 trilyon 765,3 milyar lira olarak belirlendi. (BloombergHT)

İran: Hürmüz Boğazı'ndan son 24 saatte 26 gemi geçti, İran, Hürmüz Boğazı'ndan son 24 saatte aralarında petrol tankeri, konteyner ve ticari gemi olmak üzere 26 geminin geçtiğini duyurdu. (BloombergHT)

Bakan Şimşek'ten kripto para açıklaması, Hazine ve Maliye Bakanı Mehmet Şimşek, terör finansmanı ile mücadelede kripto varlıkların oluşturduğu risklere dikkati çekerek, Türkiye'nin stabil kripto para transferlerine günlük 3 bin dolar, aylık 50 bin dolar limit getirdiğini ve kripto ATM'lerini tamamen yasakladığını bildirdi. (Habertürk)

Trump: Netanyahu ne istersem onu yapacak, ABD Başkanı Donald Trump gazetecilere yaptığı açıklamada, "İsrail Başbakanı Netanyahu ne istersem onu yapacak" ifadelerini kullandı. Trump ayrıca, "Hürmüz Boğazı'nı derhal açmamız gerekiyor. Acelem yok, daha az kişinin ölmesini tercih ederim." şeklinde konuştu. (Habertürk)

Tecrübeli stratejistten altında çarpıcı tahmin: 10 bin dolar, Goldman Sachs'taki kariyeriyle bilinen tecrübeli stratejist Jeffrey Currie, Orta Doğu'daki savaş ve Hürmüz Boğazı ablukası nedeniyle bazı merkez bankalarının enerji faturalarını ödemek için "zorunlu satıcı" konumuna geçtiğini belirtti. Currie, altının kısa vadede 4.000 dolara gerileyeceğini, ancak enerji krizinin büyümeyi vurmamasıyla başlayacak faiz indirim döngüsünde 10.000 dolara yürüyeceğini öngördü. (BloombergHT)

ING stratejistleri dolarda yükseliş, euroda zayıf seyir bekliyor, ING stratejistlerine göre tahvillerdeki satış baskısı dolar rallisine destek oluyor. Kurum stratejistlerinin raporunda Körfez'den yapıcı haberler gelmedikçe, dolar üzerindeki yukarı yönlü risklerin baskın olmaya devam ettiği, Euro üzerinde de aşağı yönlü risklerin sürdüğü vurgulandı. (BloombergHT)

Goldman'dan Türk bankalarında hedef revizyonu, Goldman Sachs, jeopolitik gerilimlerin ve inatçı enflasyonun faiz indirim döngüsünü geciktireceğini belirterek, TCMB yıl sonu politika faiz tahminini yüzde 30'dan yüzde 35'e yükseltti. Kurum raporunda makroekonomik zorluklar gerekçesiyle takip ettiği dört bankada hedef fiyatları aşağı çekti. (BloombergHT)

HSBC, dolar/TL tahminini yükseltti, HSBC, yıl sonu dolar/TL tahminini 48 seviyesinden 50 seviyesine çıkardı. Bankanın raporunda revizyona gerekçe olarak yüksek seyreden enflasyon ve cari açığın durumu öne çıkarıldı. (BloombergHT)

Almanya'da üretici fiyatları petrol şokuyla nisanda son 3 yılın en yüksek artışını kaydetti, Almanya'da üretici fiyatları, Orta Doğu'da tırmanan çatışmaların tetiklediği petrol şoku nedeniyle nisanda yıllık bazda yüzde 1,7 artış kaydederek son üç yılın en hızlı yükselişini gerçekleştirdi. (Anadolu Ajansı)

Avro Bölgesi'nde yıllık enflasyon nisanda yüzde 3'e yükseldi, Avro Bölgesi'nde yıllık enflasyon nisan ayında hizmetler ve enerji maliyetlerindeki artışın etkisiyle yüzde 3 seviyesine ulaştı. (Anadolu Ajansı)

AB, Tek Pazar'ı modernize etmeyi planlıyor, Tek Pazar'ın yalnızca kıtasal bir pazar yeri olmadığını belirten von der Leyen, bunun, vatandaşları, işletmeleri ve değerleri birbirine bağladığını, malların, hizmetlerin, sermayenin ve insanların serbest dolaşımını içerdiğini ifade etti. Von der Leyen, Tek Pazar'ın AB'de büyüme ve istihdamla birlikte tüketiciler için daha iyi seçenekler, işletmeler için daha büyük

21 Mayıs 2026 Perşembe

arastirma@anadoluyatirim.com.tr

pazarlar ve daha yüksek standartlar sağladığını dile getirdi. "450 milyon insanı ve 18 trilyon avroluk pazarıyla Avrupa, küresel standartları belirleme gücüne sahiptir." diyen von der Leyen, teknolojik değişimin hızlandığı, iklim baskısının arttığı ve jeopolitik rekabetin yoğunlaştığı bir dönemde Tek Pazar'ı mevcut haliyle korumanın artık yeterli olmadığını vurguladı. Von der Leyen, "Tek Pazar, ancak onu modernize eder, tamamlar ve günümüzün zorluklarına uyarlıysak işlevini sürdürebilir." dedi. (Anadolu Ajansı)

Tarımsal girdi fiyat endeksi martta yıllık yüzde 34,26, aylık yüzde 3,89 arttı, Tarımsal girdi fiyat endeksi (Tarım-GFE), martta yıllık bazda yüzde 34,26, aylık bazda yüzde 3,89 artış gösterdi. (Anadolu Ajansı)

Yurt Dışı ÜFE nisanda aylık yüzde 4,16, yıllık yüzde 35,07 arttı, Yurt Dışı Üretici Fiyat Endeksi (YD-ÜFE), nisanda aylık bazda yüzde 4,16, yıllık bazda yüzde 35,07 artış gösterdi. (Anadolu Ajansı)

IEA: Dünyada bu yıl satılan araçların yaklaşık yüzde 30'u elektrikli olacak, Bu yıl dünyada elektrikli araç satışlarının 23 milyona ulaşarak toplam yeni araç satışlarının yaklaşık yüzde 30'unu oluşturacağı öngörülüyor. (Anadolu Ajansı)

Genel Kurullar

Hisse Kodu	Şirket Kodu	Tarih
BIZIM	Bizim Toptan Satış Mağazaları A.Ş.	21.05.2026
CEMAS	Çemaş Döküm Sanayi A.Ş.	21.05.2026
EMPAE	Empa Elektronik Sanayi Ve Ticaret A.Ş.	21.05.2026
ERCB	Erciyas Çelik Boru Sanayi A.Ş.	21.05.2026
KLYPV	Kalyon Güneş Teknolojileri Üretim A.Ş.	21.05.2026
KNFRT	Konfrut Tarım A.Ş.	21.05.2026
KBORU	Kuzey Boru A.Ş.	21.05.2026
OSTIM	Ostim Endüstriyel Yatırımlar Ve İşletme A.Ş.	21.05.2026
SAYAS	Say Yenilenebilir Enerji Ekipmanları Sanayi Ve Ticaret A.Ş.	21.05.2026
BIZIM	Bizim Toptan Satış Mağazaları A.Ş.	21.05.2026
CEMAS	Çemaş Döküm Sanayi A.Ş.	21.05.2026
EMPAE	Empa Elektronik Sanayi Ve Ticaret A.Ş.	21.05.2026
ERCB	Erciyas Çelik Boru Sanayi A.Ş.	21.05.2026
KLYPV	Kalyon Güneş Teknolojileri Üretim A.Ş.	21.05.2026
KNFRT	Konfrut Tarım A.Ş.	21.05.2026
KBORU	Kuzey Boru A.Ş.	21.05.2026
OSTIM	Ostim Endüstriyel Yatırımlar Ve İşletme A.Ş.	21.05.2026
SAYAS	Say Yenilenebilir Enerji Ekipmanları Sanayi Ve Ticaret A.Ş.	21.05.2026
ALKLC	Altinkılıç Gıda Ve Süt Sanayi Ticaret A.Ş.	22.05.2026
BERA	Bera Holding A.Ş.	22.05.2026
CGCAM	Çağdaş Cam Sanayi Ve Ticaret A.Ş.	22.05.2026
KONKA	Konya Kağıt Sanayi Ve Ticaret A.Ş.	22.05.2026
MEKAG	Meka Global Makine İmalat Sanayi Ve Ticaret A.Ş.	22.05.2026
YYLGD	Yayla Agro Gıda Sanayi Ve Ticaret A.Ş.	22.05.2026



Temettü Tablosu

Hisse Kodu	Son Kapanış (TL)	NAKİT DAĞITIM-TL			Teklif Edilen Dağıtım Tarihi	KALAN GÜN SAYISI	Son Kapanışa Göre Brüt Temettü Verimi (%)
		Brüt Temettü Toplamı (Bin TL)	Brüt Temettü (Hisse Başı)	Net Temettü (Hisse Başı)			
TRGYO	100,00	5.000.000	5,00	5,00	21.05.2026	0	5,00
GRTHO	217,10	56.134	0,45	0,38	22.05.2026	1	0,21
SISE	46,18	1.800.000	0,59	0,50	1.06.2026	11	1,27
AVPGY	62,15	1.000.000	2,50	2,50	3.06.2026	13	4,02
ATATP	193,90	93.750	1,00	0,85	10.06.2026	20	0,52
BIMAS	392,75	2.400.000	4,00	3,40	17.06.2026	27	1,02
EMPAE	79,60	17.000	0,10	0,09	18.06.2026	28	0,13
KTLEV	122,50	200.000	0,10	0,08	23.06.2026	33	0,08
EKGYO	19,84	2.280.000	0,60	0,60	24.06.2026	34	3,02
AVPGY	62,15	1.000.000	2,50	2,50	24.06.2026	34	4,02
LOGO	153,40	500.000	5,26	4,47	30.06.2026	40	3,43
ZRGYO	19,26	436.272	0,09	0,09	30.06.2026	40	0,48
HLGYO	5,82	2.210.000	0,58	0,58	30.06.2026	40	9,89
LILAK	33,90	900.025	1,53	1,30	6.07.2026	46	4,50
LIDER	128,00	29.412	0,04	0,03	8.07.2026	48	0,03
GIPTA	69,30	1.025	0,01	0,01	14.07.2026	54	0,01
TAVHL	260,75	655.719	1,81	1,53	21.07.2026	61	0,69
KTLEV	122,50	200.000	0,10	0,08	21.07.2026	61	0,08
GRTHO	217,10	56.126	0,45	0,38	22.07.2026	62	0,21
OSMEN	7,50	20.071	0,05	0,04	29.07.2026	69	0,67
DOAS	184,30	3.300.000	15,00	12,75	13.08.2026	84	8,14
TURSG	13,45	3.000.000	0,30	0,26	27.08.2026	98	2,23
SUWEN	7,69	100.000	0,18	0,15	31.08.2026	102	2,32
LIDER	128,00	29.412	0,04	0,03	8.09.2026	110	0,03
BIMAS	392,75	3.000.000	5,00	4,25	16.09.2026	118	1,27
BIGCH	6,54	53.500	0,10	0,09	18.09.2026	120	1,53

Hisse Kodu	Son Kapanış (TL)	NAKİT DAĞITIM-TL			Teklif Edilen Dağıtım Tarihi	KALAN GÜN SAYISI	Son Kapanışa Göre Brüt Temettü Verimi (%)
		Brüt Temettü Toplamı (Bin TL)	Brüt Temettü (Hisse Başı)	Net Temettü (Hisse Başı)			
MACKO	44,14	180.000	1,80	1,53	22.09.2026	124	4,08
TAVHL	260,75	655.719	1,81	1,53	22.09.2026	124	0,69
GIPTA	69,30	1.025	0,01	0,01	22.09.2026	124	0,01
LKMNH	15,72	50.000	0,23	0,20	28.09.2026	130	1,47
TUPRS	250,00	13.000.000	6,75	5,73	30.09.2026	132	2,70
EBEBK	77,10	100.000	0,63	0,53	15.10.2026	147	0,81
AEFES	19,75	1.005.099	0,17	0,14	15.10.2026	147	0,86
OSMEN	7,50	20.071	0,05	0,04	26.10.2026	158	0,67
LIDER	128,00	29.412	0,04	0,03	6.11.2026	169	0,03
KBORU	25,30	16.908	0,03	0,02	6.11.2026	169	0,11
GIPTA	69,30	1.025	0,01	0,01	17.11.2026	180	0,01
ASELS	393,50	1.950.000	0,43	0,36	24.11.2026	187	0,11
TCELL	108,60	8.800.000	4,00	3,40	9.12.2026	202	3,68
EBEBK	77,10	100.000	0,63	0,53	15.12.2026	208	0,81
EREGL	38,64	3.850.000	0,55	0,47	15.12.2026	208	1,42
ISDMR	55,20	13.050.000	4,50	3,83	15.12.2026	208	8,15
BIMAS	392,75	3.000.000	5,00	4,25	16.12.2026	209	1,27
GWIND	27,90	403.600	0,75	0,63	31.12.2026	224	2,68
GLYHO	14,72	200.000	0,10	0,09	31.12.2026	224	0,70

Ekonomik Takvim

21 Mayıs Perşembe

Ülke	TSİ	Veri	Dönem	Beklenti	Önceki
Almanya	11:00	S&P Küresel İmalat PMI (Öncü)	May	51	51.4
Almanya	11:00	S&P Küresel Hizmet PMI (Öncü)	May	47	46.9
Almanya	11:00	S&P Küresel Bileşik PMI (Öncü)	May	48.4	48.4
Euro Bölgesi	11:00	S&P Küresel İmalat PMI (Öncü)	May	51.9	52.2
Euro Bölgesi	11:00	S&P Küresel Hizmet PMI (Öncü)	May	47.7	47.6
Euro Bölgesi	11:00	S&P Küresel Bileşik PMI (Öncü)	May	48.8	48.8
Euro Bölgesi	11:00	Cari İşlemler - EUR	Mar		21.09mlr
İngiltere	11:30	S&P Küresel İmalat PMI (Öncü)	May	53	53.7
İngiltere	11:30	S&P Küresel Hizmet PMI (Öncü)	May	51.8	52.7
İngiltere	11:30	S&P Küresel Bileşik PMI (Öncü)	May	51.7	52.6
ABD	15:30	İşsizlik Başvuruları 4 Haftalık Ortalama			203.75bn
ABD	16:45	S&P Küresel İmalat PMI (Öncü)	May	54	54.5
ABD	16:45	S&P Küresel Hizmet PMI (Öncü)	May	51	51.0
ABD	16:45	S&P Küresel Bileşik PMI (Öncü)	May		51.7
Euro Bölgesi	17:00	Tüketici Güveni (Öncü)	May	-21	-20.6

22 Mayıs Cuma

Ülke	TSİ	Veri	Dönem	Beklenti	Önceki
İngiltere	02:01	GfK Tüketici Güveni	May	-28	-25
Japonya	02:30	TÜFE - Yıllık	Nis		1,5%
Japonya	02:30	Çekirdek TÜFE - Yıllık	Nis	1.7%	1,8%
Japonya	02:30	TÜFE - Aylık	Nis		0,4%
Almanya	09:00	GfK Tüketici Güveni	Haz	-34	-33,3
Almanya	09:00	GSYH - Çeyreklik (Final)	1Ç26	0,3%	0,2%
Almanya	09:00	GSYH - Yıllık (Final)	1Ç26	0,3%	0,4%
İngiltere	09:00	Perakende Satışlar - Aylık	Nis	-0,40%	0,7%
İngiltere	09:00	Perakende Satışlar - Yıllık	Nis	1,30%	1,7%
Türkiye	10:00	Ticari İşlemler Dengesi Nihai - USD	Nis	-8.51mlr	-11,2mlr
Türkiye	10:00	Hanehalkı Beklenti Anketi	May		
Türkiye	10:00	Sektörel Enflasyon Beklentileri	May		
Türkiye	10:00	Kapasite Kullanım Oranı	May		73,8%
Türkiye	14:30	Brüt Döviz Rezervleri - USD	Haf		
Türkiye	14.30	Menkul Kıymet İstatistikleri	Haf		
ABD	17:00	Michigan Tüketici Beklentileri (Final)	May	48,5	48,1
ABD	17:00	Michigan Enflasyon Beklentileri (Final)	May	4,5%	4,7%

21 Mayıs 2026 Perşembe

arastirma@anadoluyatirim.com.tr

25 Mayıs Pazartesi

Ülke	TSİ	Veri	Dönem	Beklenti	Önceki
ABD		Anma Günü Tatili			
İngiltere		Bahar Banka Tatili			
Türkiye	10:00	Ekonomik Güven Endeksi	May		96,4

26 Mayıs Salı

Ülke	TSİ	Veri	Dönem	Beklenti	Önceki
Japonya	08:00	Ekonomik Güven Endeksi	Mar		113.2
ABD	16:00	Konut Fiyat Endeksi - Aylık	Mar		0,06%
ABD	17:00	Cb Tüketici Güveni	May		92.8

27 Mayıs Çarşamba

Ülke	TSİ	Veri	Dönem	Beklenti	Önceki
Türkiye		Kurban Bayramı Nedeniyle Tatil			
ABD	15:15	ADP İstihdam Değişimi			42.25bn
Japonya		BOJ Başkanı Ueda Konuşması			

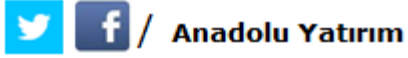
28 Mayıs Perşembe

Ülke	TSİ	Veri	Dönem	Beklenti	Önceki
Türkiye		Kurban Bayramı Nedeniyle Tatil			
Euro Bölgesi	12:00	Tüketici Enflasyon Beklentisi	May		49,1
Euro Bölgesi	12:00	Ekonomik Güven Endeksi	May		93.0
ABD	15:30	Çekirdek PCE Fiyat Endeksi - Aylık	Nis		0,3%

Kaynak: Investing, Matriks, TÜİK, TCMB, Foreks, Research Turkey, Trading Economics

Anadolu Yatırım Araştırma Bölümü

[Araştırma Bölümü : arastirma@anadoluyatirim.com.tr](mailto:arastirma@anadoluyatirim.com.tr) | (216) 649 77 35



Twitter adresimiz için [tıklayınız...](#)

Facebook adresimiz için [tıklayınız...](#)

Uyarı: Burada yer alan yatırım bilgi, yorum ve tavsiyeleri yatırım danışmanlığı kapsamında değildir. Yatırım danışmanlığı hizmeti, yetkili kuruluşlar tarafından kişilerin risk ve getiri tercihleri dikkate alınarak kişiye özel sunulmaktadır. Burada yer alan yorum ve tavsiyeler ise genel niteliktedir. Bu tavsiyeler mali durumunuz ile risk ve getiri tercihlerinize uygun olmayabilir. Bu nedenle, sadece burada yer alan bilgilere dayanılarak yatırım kararı verilmesi beklentilerinize uygun sonuçlar doğurmayabilir.

Bu rapor tarafımızca doğruluğu ve güvenilirliği kabul edilmiş kaynaklar kullanılarak hazırlanmış olup yatırımcılara kendi oluşturacakları yatırım kararlarında yardımcı olmayı hedeflemekte ve herhangi bir yatırım aracını alma veya satma yönünde yatırımcıların kararlarını etkilemeyi amaçlamamaktadır. Yatırımcıların verecekleri yatırım kararları ile bu raporda bulunan görüş, bilgi ve veriler arasında bir bağlantı kurulamayacağı gibi, söz konusu kararların neticesinde oluşabilecek yanlışlık veya zararlardan kurum çalışanları ile Anadolubank A.Ş. ve Anadolu Yatırım Menkul Kıymetler A.Ş.'nin herhangi bir sorumluluğu bulunmamaktadır.