

	Kapanış	Değ%
XU100	10.739,57	+0,90
XU030	11.688,15	+1,08
XUSIN	15.171,70	+0,88
XBANK	14.706,28	+2,29
BIST Hacim-Tüm (mn TL)	173.505	-4,97

VIOP-Yakın Vade	Uzlaşma	Önceki
BIST-30	12.201	12.107
Dolar/TL	32,49	32,57

	Dün	Önceki
S&P 500	5.308,12	5.303,26
Dow Jones Industrial	39.806,78	40.003,60
NASDAQ Composite	16.794,87	16.685,97

	Son	Önceki
Türkiye 5 Yıllık CDS Primi	265	269
ABD 10 Yıllık Tahvil Faizi	4,45	4,42
TR 2 Yıllık Tahvil Faizi	41,91	42,50

Spot	Kapanış	Değ%
Dolar Endeksi	104,607	0,16
Dolar/TL	32,2079	0,07
Euro/TL	34,9673	-0,09
EUR/USD	1,0859	-0,09
EUR/GBP	0,85452	-0,16
GBP/USD	1,2706	0,04
USD/JPY	156,253	0,37
Altın Gram	2.512,45	0,52
Altın ONS	2.426,36	0,45
Gümüş Gram	32,9479	1,01
Gümüş ONS	31,818	0,99
Brent Petrol	83,485	-0,26

En Hacimliler	Kapanış	mn TL
THYAO	323,50	10.071
TUPRS	191,90	8.963
EREGL	47,96	7.797
ISCTR	15,09	6.576
GUBRF	166,90	5.110

### Veri Gündeminde Bugün

- **ABD**, Fed Üyesi Waller, Barkin, Williams, Bostic'in Konuşması,
- **Euro Bölgesi**, Cari Hesap, Ticaret Dengesi (Mar),
- **Euro Bölgesi**, ECB Başkanı Lagarde'in Konuşması,
- **Türkiye**, ADEL, FROTO, TOASO Finansal Sonuçları (1Ç24)

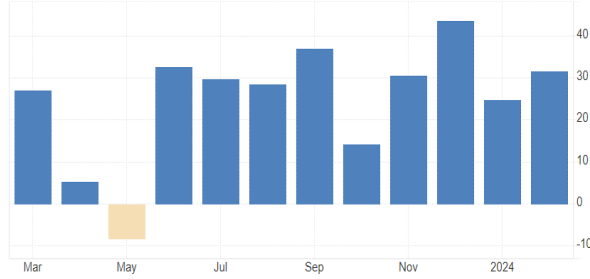
### Küresel piyasalar güne karışık risk iştahı ile başlıyor...

Haftanın ilk işlem gününde küresel piyasalarda veri gündemi sakinken, risk iştahı karışık seyretti. Dün ayrıca Fed üyelerinden gelen açıklamalar takip edildi. Fed Başkan Yardımcısı Jefferson, enflasyondaki yavaşlamanın uzun süreli olup olmadığını söylemek için erken olduğunu söyledi. Fed Denetimden Sorumlu Başkan Yardımcısı Michael Barr ise, yılın ilk aylarındaki enflasyon verilerinin hayal kırıklığı yarattığını belirterek, daha fazla güvene ihtiyaçları olduğunu ifade etti. Bu sabah ABD vadeliileri karışık, Asya borsaları satıcı yönde seyretilmektedir. Dolar endeksi (DXY) sabah saatleri itibarıyla 104,6, ABD 10 yıllık tahvil getirileri %4,45 ile yatay yönde hareket etmektedir. ONS altın bu sabah 2414 dolar ile eksi yönde işlem görmektedir. Brent petrol ise 83,1 dolarda ve eksi yönde bulunmaktadır. Bugün küresel piyasalarda ABD'de Fed üyelerinden gelecek açıklamalar Euro Bölgesi'nde cari hesap ile ECB Başkanı Lagarde'in konuşması öne çıkıyor. Bugün yurt içinde veri gündemi sakın seyretmekle birlikte ADEL, FROTO ve TOASO'nun 1Ç24 dönemine ilişkin finansal sonuçlarını açıklaması bekleniyor. Dün yurt içinde yabancı kurumların Türkiye'ye ilişkin raporları takip edildi. BofA, sıkı para politikası ve ekonomik programa olan desteğin yatırımcıların daha olumlu olmasını sağladığını, bütçe açığının %5'in altına çekilebileceğini belirtti. BofA ayrıca yıl sonunda dolar/TL kurunun 38 seviyesinde olmasını beklediğini ifade etti. Diğer yandan HSBC ise Türkiye'ye ilişkin yatırımcı duyarlılığında önemli bir iyileşme olduğunu belirtirken, cari açığın bu yıl 30mlr dolar civarında olabileceğini söyledi. BIST100 endeksinde güne yukarı yönde başlanmasını beklemekteyiz. Endekste kısa vadeli direnç 10.828'de bulunmaktadır. Bu seviye üzerinde 11.000 hedeflenebilir. Olası geri çekilmelerde 10.515 (5 günlük AO) takip edilebilir.

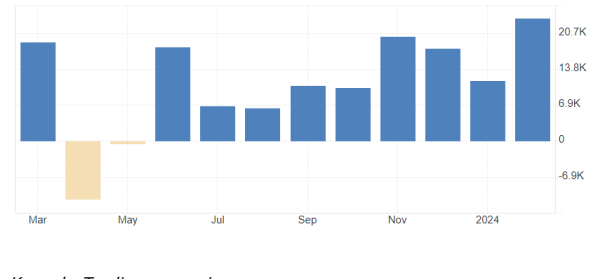
**Veri Gündemi**

Bugün **ABD’de** veri gündemi sakin seyrediyor. Fed Yönetim Kurulu Üyesi Chris Waller, Richmond Fed Başkanı Thomas Barkin, New York Fed Başkanı John Williams ve Atlanta Fed Başkanı Raphael Bostic’in konuşmaları takip edilecek.

**Euro Bölgesi’nde** bugün cari denge ile ticaret dengesi ayrıca ECB Başkanı Lagarde’ın açıklamaları takip edilecek. Euro Bölgesi’nde cari dengenin martta 30,2mlr EUR fazla vermesi bekleniyor. Bölgede cari denge şubatta 29,5mlr EUR fazla vermişti. Bölgede ticaret dengesinin martta 19,9mlr EUR fazla vermesi bekleniyor. Şubatta ticaret dengesi 23,6mlr EUR fazla verdi. Bugün TSİ 11:00’da takip edilecek ECB Başkanı Lagarde’ın konuşmasında faiz indirimlerinin başlayacağı tarihe ve para politikasının geleceğine ilişkin mesajlar yakından takip edilecek. **İngiltere’de** ise İngiltere Merkez Bankası (BoE) Başkanı Bailey’nin sözlü yönlendirmeleri takip edilecek.

**Euro Bölgesi – Cari Denge (Nis)**

Kaynak: Tradingeconomics

**Euro Bölgesi – Ticaret Dengesi (Nis)**

Kaynak: Tradingeconomics

**Yurt içinde** bugün veri gündemi sakin seyredecek olup, ADEL, FROTO, TOASO’nun finansal sonuçlarını açıklaması bekleniyor.

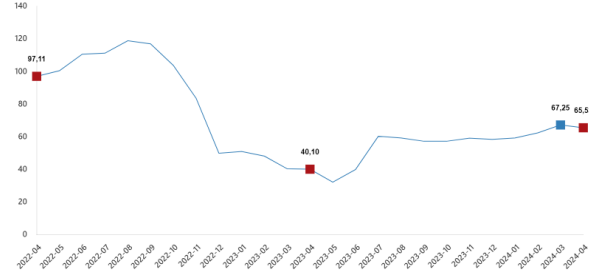
**Piyasalarda dün neler oldu?**

**Yurt içinde** uluslararası yatırım pozisyonu, yurt dışı ÜFE ve merkezi yönetim borç stoku takip edildi. 2024 Mart sonu itibarıyla, Uluslararası Yatırım Pozisyonu (UYP) verilerine göre, Türkiye’nin yurt dışı varlıkları, 2023 yıl sonuna göre % 3,7 oranında azalışla 317,0 milyar ABD doları, yükümlülükleri ise % 3,4 oranında artışla 634,7 milyar ABD doları olarak gerçekleşmiştir. Türkiye’nin yurt dışı varlıkları ile yurt dışına olan yükümlülüklerinin farkı olarak tanımlanan net UYP, 2023 yıl sonunda -284,7 milyar ABD doları iken 2024 Mart sonunda -317,6 milyar ABD doları seviyesinde gerçekleşmiştir.

Yurt dışı ÜFE nisanda aylık %1,37 artışla yıllık bazda %67,25’ten %65,33’e geriledi. Sanayinin iki sektörünün aylık değişimleri; madencilik ve taş ocakçılığında %3,57 artış, imalatta %1,33 artış olarak gerçekleşti. Ana sanayi gruplarının aylık değişimleri; ara mallarında %1,65 artış, dayanıklı tüketim mallarında %0,59 artış, dayanıksız tüketim mallarında %0,90 artış, enerjide %2,68 artış, sermaye mallarında %1,40 artış olarak gerçekleşti.

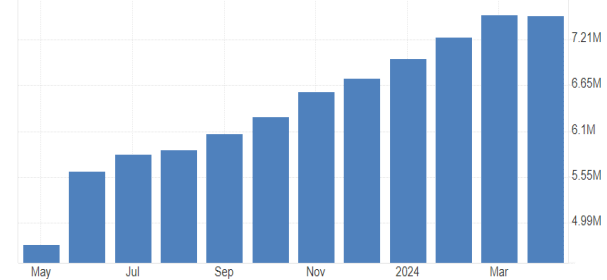
Merkezi yönetim borç stoku 30 Nisan 2024 tarihi itibarıyla 7.492,6mlr TL olarak gerçekleşti. Borç stokunun 2.808,5mlr TL tutarındaki kısmı Türk Lirası cinsi, 4.684,1mlr TL tutarındaki kısmı ise döviz cinsi borçlardan oluşmaktadır.

## Türkiye – Yurt Dışı ÜFE (Nis)



Kaynak: TÜİK

## Türkiye – Merkezi Yönetim Borç Stoku (Nis)



Kaynak: Hazine ve Maliye Bakanlığı

## 2023/12 Finansal Sonuçları

**Ayen Enerji (AYEN, Negatif):** Şirketin 2023 yılı ana ortaklık net karı bir önceki yıla göre %55,3 azalışla 1,1mlr TL (2022/12: 2,5mlr TL) olarak gerçekleşmiştir. Şirketin 2023 yılı net satışları yıllık %54,6 azalarak 5,3mlr TL'ye gerilemiştir. FAVÖK karı ise 2023'te bir önceki yıla göre %71,4 azalarak 1,3mlr TL olarak gerçekleşmiştir. 2023 yılında FAVÖK marjı ise 14,7 puan düşüşle %24,9 olarak gerçekleşmiştir. Şirketin enflasyon muhasebesi kaynaklı net parasal pozisyon kazancı 381,6mn TL (2022/12: 800,4mn TL parasal kazanç) olmuştur. Şirketin 2022 yılında 3,1mlr TL olarak bulunan net borcu, 2023 yılında 4,9mlr TL'ye yükselmiştir.

**Bera Holding (BERA, Nötr):** Şirketin 2023 yılı ana ortaklık net karı 2,9mlr TL olmuştur. Şirket 2022 yılında 1,3mlr TL net zarar açıklamıştı. Şirketin 2023 yılında net satışları yıllık %14,6 azalarak 12,8mlr TL'ye gerilemiştir. Şirketin FAVÖK karı ise 2023 yılında bir önceki yıla göre %43,0 azalışla 1,8mlr TL'ye gerilemiştir. FAVÖK marjı 2023 yılında bir önceki yıla göre 6,9 puan azalarak %13,9 olarak gerçekleşmiştir. Şirketin enflasyon muhasebesi kaynaklı net parasal pozisyon kazancı 578,9mn TL (2022/12: 4,0mlr TL parasal kayıp) olmuştur.

**Göknur Gıda (GOKNR, Nötr):** Şirketin 2023 yılı ana ortaklık net karı 272,5mn TL olmuştur. Şirket 2022 yılında 124,3mn TL net zarar açıklamıştı. Şirketin net satışları yıllık %13,5 azalarak 7,7mlr TL'ye gerilemiştir. Şirketin FAVÖK karı ise 2023 yılında bir önceki yıla göre %1,5 azalışla 1,1mlr TL olarak gerçekleşmiştir. Şirketin FAVÖK marjı 2023 yılında bir önceki yıla göre 1,7 puan artarak %14,12 olarak gerçekleşmiştir. Şirketin enflasyon muhasebesi kaynaklı net parasal pozisyon kaybı 980mn TL (2022/12: 411,3mn TL parasal kayıp) olmuştur.

**Odaş Elektrik (ODAS, Negatif):** Şirketin ana ortaklık net dönem karı 2023 yılında bir önceki yıla göre güçlü artışla 3,8mlr TL (2022/12: 1,4mlr TL) olmuştur. Şirketin net satışları yıllık %52,9 düşüşle 7,4mlr TL'ye gerilemiştir. Şirketin FAVÖK karı 2023'te yıllık %63,5 düşüşle 2,4mlr TL olmuştur. FAVÖK marjı ise 9,3 puan düşüşle %31,85 seviyesinde gerçekleşmiştir. Şirketin enflasyon muhasebesi nedeniyle oluşan net parasal pozisyon kaybı 2,5mlr TL (2022/12: 2,8mlr TL parasal kayıp) olmuştur. 2022 yılında 1,5mlr TL net borca sahip olan şirket 2023 yılında 486,2mn TL net nakit pozisyonuna geçmiştir.

**Yeo Teknoloji (YEOTEK, Pozitif):** Şirket, 2023 yılı ana ortaklık net karı bir önceki yıla göre %107,1 artışla 424,8mn TL olarak gerçekleşmiştir. Şirketin net satışları 2023'te yıllık %116,2 artışla 6,4mlr TL'ye yükselmiştir. Şirketin 2023 yılında FAVÖK karı bir önceki yıla göre %120,1 artışla 1,1mlr TL olarak gerçekleşmiştir. FAVÖK marjı 2023 yılında bir önceki yıla göre hafif artış göstererek %17,8 olarak gerçekleşmiştir. Şirketin 2023 yılında enflasyon muhasebesi kaynaklı net parasal pozisyon kaybı 61,5mn TL (2022/12: 145,8mn TL parasal kayıp) olmuştur.

**1Ç24 Finansal Sonuçları**

**Türk Traktör (TTRAK, Nötr):** Şirketin ana ortaklık net dönem karı 2024 yılının ilk çeyreğinde bir önceki yılın aynı dönemine göre %5,5, bir önceki çeyreğe göre %42,6 düşüşle 1,75milyar TL (1Ç23: 1,85milyar TL) olmuştur. Şirketin 1Ç24'te net kar marjı ise %10,5 seviyesinde gerçekleşmiştir. Net karda piyasa medyan beklentisi 1,96milyar TL'de bulunuyordu. Şirketin net satışları 1Ç24'te yıllık %1,0 artış, bir önceki çeyreğe göre %36,2 düşüşle 16,6milyar TL olmuştur. Traktör üretim adetleri, 2024 yılının ilk üç ayında 2023 yılının ilk üç ayına göre %3 azalışla 13.179 olmuştur. Aynı dönemde traktör ihracatı ise %12 düşüşle 4.460 adete gerilemiştir. Şirketin FAVÖK karı 2024 yılının ilk çeyreğinde 3,1milyar TL olmuştur. FAVÖK bir önceki yılın aynı dönemine göre %12,5 artarken, çeyreklik bazda %41,1 azalmıştır. FAVÖK marjı yıllık 1,9 puan artış, çeyreklik 1,5 puan düşüşle %18,6 seviyesinde gerçekleşmiştir.

**Şirket Haberleri**

- **Alfa Solar (ALFAS):** Şirket 2023 yılı dağıtılabilir karından hisse başına brüt 0,8152 TL net 0,7337TL temettü dağıtılmasına, kar dağıtımının 14 Ağustos 2024 tarihinde gerçekleştirilmesi hususlarının ilk yapılacak Şirket Olağan Genel Kurul Toplantısı'nda pay sahiplerinin onayına sunulmasına karar verilmiştir (Son kapanışa göre hesaplanan brüt temettü verimi: %0,94).
- **CVK Maden (CVKMD, Pozitif):** Şirket bağlı Ortaklığı Hayri Ögelman Madencilik A.Ş. Türkiye'de yerleşik bir şirket ile "Krom Cevheri Satışı" konusunda anlaşmıştır. Alınan sipariş kapsamında 31.12.2024 tarihine kadar teslim edilecek malların KDV dahil yaklaşık tutarı 587milyon Türk Lirası (18,24milyon USD)'dir.
- **Europower Enerji (EUPWR, Pozitif):** Şirket, Avrupa'da yerleşik bir firmadan Angola'da bulunan bir yüksek gerilim trafo merkezinde kullanılmak üzere 'Yüksek Gerilim Ekipmanları' satışı konusunda sipariş almıştır. Siparişin toplam bedeli 4,1milyon Euro'dur.
- **Kontrolmatik Teknoloji (KONTR, Pozitif):** Akfen Holding ve PSA International ortaklığında kurulan Türkiye'nin en büyük limanlarından olan 2,1 milyon TEU konteyner ve 10 milyon tonun üzerinde konvansiyonel yük kapasiteye sahip Mersin Uluslararası Liman İşletmeciliği A.Ş. (MIP)'nin Faz - II genişleme projesi kapsamında yapılacak olan kapasitenin artırılması, sahanın genişlemesi ve bu doğrultuda global çapta en büyük liman olma yolunda emin adımlarla ilerleyen MIP'de ana yüklenici olan Doğuş İnşaat ve Ticaret A.Ş. ile şirketimiz arasında vergiler hariç 15milyon Dolar tutarında yapım sözleşmesi 20.05.2024 tarihi itibarıyla imzalanmıştır.
- **Reeder Teknoloji (REEDR, Pozitif):** Şirket, çeşitli dijital ürünler için yapay zeka çözümleri tasarlayan, geliştiren ve satış sonrası hizmetleri sunan bir yazılım ve teknoloji kuruluşu olan Finlandiya merkezli Venho AI Limited (Venho) firması ve yine Finlandiya merkezli bir yazılım şirketi olan SailFish OS (Bağımsız Linux tabanlı bir mobil işletim sistemi olan SailFish Operating System (OS), lisanslama modeli sunan dünyada tek mobil işletim sistemidir.) yazılımının üreticisi JollaBoys Limited (JollaBoys) firması ile bir iş birliği ve ortaklık anlaşması yapmıştır. İşbirliği ve Ortaklığın konusu, yaklaşık olarak iki cep telefonu hacminde kişisel bir AI (Yapay Zeka) bilgisayarı olan "BlackBox"ın yazılım ve donanımının geliştirilmesi, ürünün üretilmesi, teknik servis hizmetlerinin verilmesi ile satış ve pazarlamasının yapılmasıdır.
- **TAB Gıda (TABGD):** Şirket 2023 yılı dağıtılabilir karından hisse başına brüt 0,5606 TL, net 0,5046 TL net temettü dağıtılması, kar payının 8 Temmuz 2024 tarihinden itibaren ortaklara dağıtılması hususlarının Genel Kurul'a teklifte bulunulmasına karar vermiştir (Son kapanışa göre hesaplanan brüt temettü verimi : %0,32). Ayrıca Şirket Pay Geri Alım Programı'nın Olağan Genel Kurul toplantısında pay sahiplerinin onayına sunulmak üzere teklif edilmesine karar vermiştir.

## Ekonomi Haberleri

- **HSBC'den Türkiye analizi.** HSBC, Türkiye'ye ilişkin olarak kaleme aldığı raporunda, Türkiye'ye ilişkin yatırımcı duyarlılığında önemli iyileşme olduğunu, riskler sürse de yatırımcıların yapıcı görünümde olduğunu ve son politika düzenlemelerinin meyve vermesini beklediğini belirtti. (BloombergHT)
- **Şimşek: Piyasadan döviz almasak dolar/TL 30'un altına gelirdi.** Hazine ve Maliye Bakanı Mehmet Şimşek, Türkiye Cumhuriyet Merkez Bankası'nın (TCMB) Döviz biriktirmemesi durumunda liranın nominal değer kazanabileceğini belirterek "Piyasadan döviz almasak (Dolar/TL ) 20'li rakamlara, 30'un altına gerilerdi" açıklamasını yaptı. Şimşek TRT Haber'e verdiği röportajda geçen sene enflasyonun yükselmesine yol açan deprem, kur, KDV artışı gibi faktörlerin bu yıl devrede olmayacağını belirtti. Şimşek, "Rezerv pozisyonumuzu güçlendirmemiz lazım" diye konuştu. Şimşek bütçe disiplini ve reformların para politikasını güçlendireceğini söyledi. Şimşek konuyla ilgili olarak "Bu sene çok büyük ihtimal bütçe açığı hedeflediğimiz çok altında olacak, geçen sene açığının altında bir açıklama kapatacağız" dedi. (BloombergHT)
- **Swap hariç net rezervde iyileşme hız kesmiyor.** Türkiye Cumhuriyet Merkez Bankası (TCMB) rezerv kalitesini artırmaya devam ediyor. Bankanın verilerinden Bloomberg HT'nin yaptığı hesaplamalara göre, swap hariç net rezervi geçen hafta 9,5 milyar dolar iyileşti. Son veriyle birlikte TCMB'nin swap hariç net rezervi eksi 14,1 milyar dolara yükseldi. Seçimden önce swap hariç net rezerv eksi 65,5 milyar dolar ile rekor düşük seviyeyi görmüştü. Seçimden sonra ise yapılan Döviz alımlarıyla swap hariç net rezervde 51 milyar dolara varan artış gerçekleşti. (BloombergHT)
- **Hazine, TLREF'e endeksli tahvil ihalesinde 23,7 milyar TL satış yaptı.** Hazine'nin TL cinsinden 4 Yıl (1.456 gün) vadeli TLREF'e endeksli tahvil ihalesinde net 11 milyar 155,5 milyon TL satış gerçekleştirildi. İhale öncesi yapılan 12,5 milyar TL ROT satışla birlikte toplam satış tutarı 23 milyar 655,5 milyon TL'ye ulaştı. İhalede 23 milyar 9 milyon TL teklif gelirken, satışların nominal tutarı 11 milyar 205 milyon TL oldu. İhalede reel bileşik faiz en düşük yüzde 12,50, ortalama yüzde 12,57, en yüksek yüzde 12,64 olarak belirlendi. İhalede minimum fiyat 99.025 TL, ortalama fiyat 99.558 TL seviyesinde oluştu. İlk kez ihraç edilecek tahvilin valörü 22 Mayıs 2024 olacak. Tahvilin geri ödemesi 17 Mayıs 2028 tarihinde yapılacak. (Foreks)

## Genel Kurullar

Hisse Kodu	Şirket Kodu	Tarih
LMKDC	Limak Doğu Anadolu Çimento	21.05.2024
RNPOL	Rainbow Polikarbonat	21.05.2024
AGYO	Atakule GYO	22.05.2024
ECZYT	Eczacıbaşı Yatırım Holding	22.05.2024
ECILC	Eis Eczacıbaşı İlaç	22.05.2024
INTEM	İntema İnşaat	22.05.2024
PRZMA	Prizma Pres Matbaacılık	22.05.2024

## Yurt içi Bilanço Açıklama Tarihleri (1Ç24)

Şirket Kodu	NET KAR (mn TL)			% Değişim		Kaynak	Tarih
	1Ç23	4Ç23	1Ç24 Beklenti	Y/Y	Ç/Ç		
ADEL	38	26				KAP	21.05.2024
FROTO	5.353	23.962				KAP	21.05.2024
TOASO	2.433	2.618	3.615	48,6%	38,1%	KAP	21.05.2024

21 Mayıs 2024 Salı

arastirma@anadoluyatirim.com.tr

THYAO	4.418	93.500	7.673	73,7%	-91,8%	KAP	22.05.2024
AYGAZ	687	2.120				KAP	22.05.2024
CCOLA	1.035	12.830	3.587	246,7%	-72,0%	KAP	22.05.2024
TUPRS	6.748	18.306	8.235	22,0%	-55,0%	KAP	22.05.2024
AEFES	409	14.117	2.296	462,0%	-83,7%	Foreks	23.05.2024
KCHOL	16.772	-1.445				KAP	23.05.2024
MGROS	560	4.595	1.475	163,4%	-67,9%	KAP	23.05.2024
AGHOL	661	12.107				KAP	24.05.2024
CIMSA	252	282				Foreks	27.05.2024
KORDS	34	180	102	202,3%	-43,2%	Foreks	27/31.05.2024
TCELL	2.817	1.098	3.079	9,3%	180,5%	KAP	27.05.2024
ENJSA	370	-8.414				Foreks	28.05.2024
TKNSA	142	156	170	19,7%	8,9%	KAP	28.05.2024
BRISA	533	1.849				KAP	29.05.2024
ULKER	896	2.720				Foreks	29.05.2024
AKCNS	672	-496				Foreks	31.05.2024
DOAS	3.900	4.398	5.708	46,4%	29,8%	KAP	31.05.2024
ALARK	1.835	-2.270				Foreks	3/7.06.2024
SAHOL	6.087	-21.247				KAP	5.06.2024
GRSEL	77	743				KAP	6.06.2024
AKENR	-121	8.386				KAP	7.06.2024
KOZAL	1.384					Foreks	11.06.2024
INDES	130					Foreks	24/28.06.2024
DOCO	440					Foreks	27.06.2024

## ABD Bilanço Açıklama Tarihleri

Şirket	HBK Bek.	(\$ cent)	Gelir Bek.	(\$ mlr)	Tarih
	1Ç24	4Ç23	1Ç24	4Ç23	
Nvidia	5,57	5,16	24,45	22,10	22.05.2024
Target	2,04	2,98	24,51	31,90	22.05.2024
Salesforce Inc	2,37	2,29	9,15	9,29	29.05.2024
HP Inc	0,80	0,81	12,59	13,20	29.05.2024
Costco	3,71	3,92	58,15	57,33	30.05.2024

## Sermaye Artırımları ve Temettü Tablosu

Hisse Kodu	Son Kapanış (TL)	NAKİT DAĞITIM-TL			Teklif Edilen Dağıtım Tarihi	KALAN GÜN SAYISI	Son Kapanışa Göre Brüt Temettü Verimi (%)
		Brüt Temettü Toplamı (Bin TL)	Brüt Temettü (Hisse Başı)	Net Temettü (Hisse Başı)			
CCOLA	759,00	2.000.016	7,86	7,08	27.05.2024	6	1,04
MGROS	507,50	1.250.000	6,90	6,21	27.05.2024	6	1,36
AEFES	208,10	1.391.447	2,35	2,12	28.05.2024	7	1,13
AGHOL	370,25	700.000	2,87	2,59	29.05.2024	8	0,78
ASUZU	103,20	500.000	1,98	1,79	29.05.2024	8	1,92
AVPGY	44,30	280.000	0,70	0,70	29.05.2024	8	1,58
EGEEN	13.940,00	324.450	103,00	92,70	29.05.2024	8	0,74
ISMEN	40,52	1.600.000	1,07	0,96	29.05.2024	8	2,63
OSMEN	322,50	31.000	1,11	1,00	29.05.2024	8	0,34



21 Mayıs 2024 Salı

arastirma@anadoluyatirim.com.tr

ALARK	121,80	978.141	0,97	0,89	30.05.2024	9	1,85
YUNSA	102,50	236.737	3,95	3,55	30.05.2024	9	3,85
ERBOS	226,60	50.000	2,25	2,03	31.05.2024	10	0,99
GENTS	8,84	50.000	0,17	0,15	31.05.2024	10	1,89
SISE	53,90	2.200.000	0,72	0,65	31.05.2024	10	1,33
TGSAS	79,45	4.500	0,30	0,27	31.05.2024	10	0,38
AFYON	14,84	160.000	0,40	0,36	3.06.2024	13	2,70
ALGYO	44,74	7.245	0,05	0,05	3.06.2024	13	0,11
VAKKO	116,40	400.000	2,50	2,25	4.06.2024	14	2,15
ECILC	57,45	808.607	1,18	1,06	5.06.2024	15	2,05
ECZYT	270,50	546.000	5,20	4,68	5.06.2024	15	1,92
AKSEN	46,44	1.600.000	1,30	1,17	6.06.2024	16	2,81
SARKY	36,48	222.222	0,44	0,40	7.06.2024	17	1,22
KLKIM	25,80	69.200	0,14	0,13	12.06.2024	22	0,58
PAPIL	128,00	2.000	0,06	0,05	12.06.2024	22	0,05
GRSEL	139,90	20.000	0,20	0,18	20.06.2024	30	0,14
DEVA	86,80	50.005	0,25	0,23	25.06.2024	35	0,29
EGPRO	201,60	275.000	3,40	3,06	25.06.2024	35	1,68
KLSEK	57,80	100.000	0,19	0,17	25.06.2024	35	0,34
KBORU	91,50	52.749	0,53	0,47	26.06.2024	36	0,58
LOGO	92,70	400.000	4,00	3,60	28.06.2024	38	4,31
SOKM	68,85	1.000.000	1,69	1,52	1.07.2024	41	2,45
ARDYZ	41,02	3.810	0,02	0,02	3.07.2024	43	0,05
DOFER	45,32	35.000	0,63	0,57	3.07.2024	43	1,39
GIPTA	39,80	30.975	0,23	0,21	3.07.2024	43	0,59
KCAER	56,55	100.000	0,15	0,14	3.07.2024	43	0,27
KMPUR	64,25	120.000	0,49	0,44	9.07.2024	49	0,77
TNZTP	58,70	65.232	0,51	0,46	18.07.2024	58	0,87
PNLSN	85,50	58.027	0,77	0,70	18.07.2024	58	0,90
LKMNH	98,00	25.000	0,69	0,62	22.07.2024	62	0,70
TRGYO	47,62	2.350.000	2,35	2,35	22.07.2024	62	4,93
VESBE	23,18	1.161.482	0,73	0,65	25.07.2024	65	3,13
OSMEN	322,50	31.000	1,11	1,00	29.07.2024	69	0,34
ASTOR	104,10	1.317.842	1,32	1,19	31.07.2024	71	1,27
DOHOL	15,35	130.850	0,05	0,05	31.07.2024	71	0,33
BOBET	36,58	142.500	0,38	0,34	7.08.2024	78	1,03
SDTTR	308,00	48.822	0,84	0,76	13.08.2024	84	0,27
ISSEN	11,39	25.464	0,06	0,05	15.08.2024	86	0,53
EGPRO	201,60	275.000	3,40	3,06	26.08.2024	97	1,68
GWIND	28,80	562.000	0,81	0,73	29.08.2024	100	3,61
TURSG	75,30	1.000.000	0,86	0,77	29.08.2024	100	1,14
ADEL	763,00	150.002	6,35	5,71	26.09.2024	128	0,83
BUCIM	9,22	100.000	0,07	0,06	30.09.2024	132	0,72
ZRGYO	7,62	196.361	0,04	0,04	30.09.2024	132	0,55
SOKM	68,85	500.000	0,84	0,76	1.10.2024	133	1,22
BOBET	36,58	142.500	0,38	0,34	7.10.2024	139	1,03
AVPGY	44,30	280.000	0,70	0,70	14.10.2024	146	1,58
EBEBK	48,90	40.000	0,25	0,23	15.10.2024	147	0,51
SANFM	60,20	3.000	0,10	0,09	15.10.2024	147	0,17
GRSEL	139,90	20.000	0,20	0,18	21.10.2024	153	0,14

21 Mayıs 2024 Salı

arastirma@anadoluyatirim.com.tr

MEDTR	32,86	35.000	0,29	0,26	23.10.2024	155	0,90
OSMEN	322,50	31.000	1,11	1,00	25.10.2024	157	0,34
ASELS	62,20	510.000	0,11	0,10	25.11.2024	188	0,18
TCELL	87,10	6.276.998	2,85	2,57	5.12.2024	198	3,28
EBEBK	48,90	40.000	0,25	0,23	16.12.2024	209	0,51
BVSAN	121,00	14.439	0,38	0,35			0,32
BVSAN	121,00	14.439	0,38	0,35			0,32
TEZOL	21,38	35.000	0,08	0,07			0,37
MERIT	167,00	28.050	1,00	0,90			0,60
BASGZ	29,66	1.855.000	2,20	1,98			7,42
PETUN	93,45	97.070	2,24	2,02			2,40
KFEIN	113,80	4.000	0,20	0,18			0,18
BURCE	264,75	13.750	1,63	1,47			0,62
SDTTR	308,00	48.822	0,84	0,76			0,27
SDTTR	308,00	32.548	0,56	0,51			0,18
KRVGD	29,20	150.000	0,63	0,56			2,14
AGYO	9,11	26.334	0,10	0,10			1,10
BIGCH	35,16	68.250	0,64	0,57			1,81
ISBIR	146,00	32.387	1,00	0,90			0,68
SUWEN	26,80	56.000	0,25	0,23			0,93
POLHO	14,00	90.000	0,12	0,11			0,85
BEYAZ	26,70	11.000	0,11	0,10			0,41
GENIL	64,50	333.333	1,11	1,00			1,72
GOLTS	489,00	200.160	11,12	10,01			2,27
MEDTR	32,86	35.000	0,29	0,26			0,88
MARBL	16,45	12.757	0,06	0,05			0,34

Hisse Kodu	Son Kapanış (TL)	BEDELSİZ DAĞITIM		BEDELLİ DAĞITIM				KALAN GÜN SAYISI
		Bedelsiz Toplam Tutar (Bin TL)	Bedelsiz Oranı (%)	Rüçhan Hakkı Kullanım Tutarı (Bin TL)	Bedelli Oranı (%)	Başlangıç Tarihi	Bitiş Tarihi	
ALKIM	39,06	150.000	100,00					
AKSA	125,00	3.561.250	1.100,00					
BAGFS	26,40			810.000	600,00			
BJKAS	33,02			600.000	250,00			
CANTE	17,96	6.061.883	646,18					
CONSE	6,13			385.500	100,00			
DAGI	9,60			324.750	250,00			
DAPGM	33,54	2.236.401	540,72					
DENGE	4,49			300.000	100,00			
EKSUN	63,40	530.000	757,14					
EREGL	47,96	3.500.000	100,00					
GARFA	34,36	318.000	400,00					
GEREL	43,00	160.000	200,00					
GLBMD	47,28	78.000	195,00					
GLRYH	11,34	240.000	200,00	240.000	200,00			
HEDEF	28,90	1.500.000	400,00					
HUNER	4,45			420.000	72,41	9.05.2024	23.05.2024	2
INFO	12,78	732.336	321,20					
INVEO	49,40	760.000	316,66					
JANTS	285,00	611.755	693,25					
KCAER	56,55	1.577.430	239,89					
LIDFA	9,08	304.560	120,00					
MANAS	10,23			41.382	50,00			





21 Mayıs 2024 Salı

arastirma@anadoluyatirim.com.tr

OSMEN	322,50	379.057	1.810,00					
RODRG	160,00	21.255	300,00					
RYSAS	48,02	1.500.000	300,00					
SASA	49,02	37.251.577	700,00					
SNICA	36,74	465.000	344,44					
SKBNK	5,27			640.000	34,41			
SEKFK	11,90	50.000	100,00					
TURSG	75,30	3.838.477	330,47					
VRGYO	29,58	615.000	300,00					
YUNSA	102,50	420.000	700,00					
YYAPI	7,09	0	599,40					
ZEDUR	119,70	149.750	599,00					

## Ekonomik Takvim

## 21 Mayıs Salı

Ülke	TSİ	Veri	Dönem	Beklenti	Önceki
Euro Bölgesi	11:00	Cari Hesap- EUR	Mar	30,2mlr	29,5mlr
Euro Bölgesi	11:00	ECB Başkanı Lagarde'ın Konuşması			
Euro Bölgesi	12:00	Ticaret Dengesi- EUR	Mar	19,9mlr	23,6mlr
ABD	16:00	Fed Üyesi Waller'ın Konuşması			
ABD	16:05	Fed Üyesi Barkin'in Konuşması			
ABD	16:10	Fed Üyesi Williams'ın Konuşması			
ABD	16:00	Fed Üyesi Bostic'in Konuşması			
İngiltere	20:00	Boe Başkanı Bailey'nin Konuşması			
Türkiye		ADEL Finansal Sonuçları- TL	1Ç24		26mn TL (4Ç23)
Türkiye		FROTO Finansal Sonuçları- TL	1Ç24		23.962mn TL (4Ç23)
Türkiye		TOASO Finansal Sonuçları- TL	1Ç24		2.618mn TL (4Ç23)

## 22 Mayıs Çarşamba

Ülke	TSİ	Veri	Dönem	Beklenti	Önceki
ABD	02:00	Fed Üyesi Bostic'in Konuşması			
ABD	02:00	Fed Üyesi Mester'in Konuşması			
Japonya	02:50	Ticaret Dengesi- JPY	Nis		366,5mlr
İngiltere	09:00	Çekirdek TÜFE- Aylık	Nis		0,60%
İngiltere	09:00	Çekirdek TÜFE- Yıllık	Nis	3,60%	4,20%
İngiltere	09:00	TÜFE- Aylık	Nis		0,60%
İngiltere	09:00	TÜFE- Yıllık	Nis	2,10%	3,20%
İngiltere	09:00	Çekirdek ÜFE- Aylık	Nis		0,30%
İngiltere	09:00	Çekirdek ÜFE- Yıllık	Nis		0,10%
İngiltere	09:00	ÜFE- Aylık	Nis	0,40%	0,20%
İngiltere	09:00	ÜFE- Yıllık	Nis		0,60%
Euro Bölgesi	11:05	ECB Başkanı Lagarde'ın Konuşması			
ABD	17:00	Mevcut Konut Satışları- Aylık	Nis	4,21mn	4,19mn
ABD	21:00	FOMC Toplantı Tutanakları			
Türkiye		AYGAZ Finansal Sonuçları-TL	1Ç24		2.120mn TL (4Ç23)
Türkiye		CCOLA Finansal Sonuçları- TL	1Ç24		12.830mn TL (4Ç23)
Türkiye		THYAO Finansal Sonuçları-TL	1Ç24		93.500mn TL (4Ç23)
Türkiye		TUPRS Finansal Sonuçları- TL	1Ç24		18.306mn TL (4Ç23)

## 23 Mayıs Perşembe

Ülke	TSİ	Veri	Dönem	Beklenti	Önceki
------	-----	------	-------	----------	--------



21 Mayıs 2024 Salı

arastirma@anadoluyatirim.com.tr

Japonya	02:50	Hizmet PMI (Öncü)	May		54,3
Japonya	02:50	İmalat PMI (Öncü)	May	49,7	49,6
Türkiye	10:00	Tüketici Güven Endeksi	May		80,5
Almanya	10:30	S&P Global Bileşik PMI (Öncü)	May		50,6
Almanya	10:30	S&P Global Hizmet PMI (Öncü)	May	53,5	53,2
Almanya	10:30	S&P Global İmalat PMI (Öncü)	May	43,2	42,5
Euro Bölgesi	11:00	S&P Global Bileşik PMI (Öncü)	May	52,0	51,7
Euro Bölgesi	11:00	S&P Global Hizmet PMI (Öncü)	May	53,6	53,3
Euro Bölgesi	11:00	S&P Global İmalat PMI (Öncü)	May	46,2	45,7
İngiltere	11:30	S&P Global Bileşik PMI (Öncü)	May	52,0	51,7
İngiltere	11:30	S&P Global Hizmet PMI (Öncü)	May	53,6	53,3
İngiltere	11:30	S&P Global İmalat PMI (Öncü)	May	46,2	45,7
Türkiye	14:00	TCMB Faiz Oranı Kararı	May	50,00%	50,00%
Türkiye	14:30	Para ve Banka İstatistikleri	Haf		
Türkiye	14:30	Menkul Kıymet İstatistikleri	Haf		
ABD	15:30	İnşaat İzinleri	Nis	1,440mn	1,467mn
ABD	15:30	İşsizlik Başvuruları	Haf	221bin	222bin
ABD	15:30	İşsizlik Başvuruları 4. Haf Ort.	Haf		215,75bin
ABD	15:45	Fed Üyesi Bostic'in Konuşması			
ABD	16:45	S&P Global Bileşik PMI (Öncü)	May		51,3
ABD	16:45	S&P Global Hizmet PMI (Öncü)	May	51,5	51,3
ABD	16:45	S&P Global İmalat PMI (Öncü)	May	50,1	50,0
ABD	17:00	Yeni Konut Satışları- Aylık	Nis	674bin	693bin
Euro Bölgesi	17:00	Tüketici Güveni	May	-14,0	-14,7
ABD	22:00	Fed Üyesi Bostic'in Konuşması			
Türkiye		AEFES Finansal Sonuçları- TL	1Ç24		14.117mn TL (4Ç23)
Türkiye		KCHOL Finansal Sonuçları- TL	1Ç24		-14.117mn TL (4Ç23)
Türkiye		MGROS Finansal Sonuçları- TL	1Ç24		4.595mn TL (4Ç23)

**24 Mayıs Cuma**

Ülke	TSİ	Veri	Dönem	Beklenti	Önceki
Japonya	02:30	Çekirdek TÜFE- Yıllık	Nis	2,20%	2,60%
Japonya	02:30	TÜFE- Aylık	Nis		0,20%
Japonya	02:30	TÜFE- Yıllık	Nis		2,70%
İngiltere	09:00	Perakende Satışlar- Aylık	Nis	-0,60%	0,00%
İngiltere	09:00	Perakende Satışlar- Yıllık	Nis		0,80%
Almanya	09:00	GYSH- Çeyreklik	1Ç24	0,20%	-0,30%
Almanya	09:00	GYSH- Yıllık	1Ç24	-0,20%	-0,20%
Türkiye	10:00	Finansal Hizmetler Güven Endeksi	May		157,4
Türkiye	10:00	Yerli-Yabancı Turist Girişleri	Nis		
ABD	15:30	Çekirdek Dayanıklı Mal Siparişleri- Aylık	Nis	0,10%	0,20%
ABD	15:30	Dayanıklı Mal Siparişleri- Aylık	Nis	-0,50%	2,60%
ABD	16:35	Fed Üyesi Waller'ın Konuşması			
ABD	17:00	Michigan Tüketici Hissiyatı	May	67,4	77,2
Türkiye		AGHOL Finansal Sonuçları-TL			12.107mn TL (4Ç23)

**27 Mayıs Pazartesi**

Ülke	TSİ	Veri	Dönem	Beklenti	Önceki
------	-----	------	-------	----------	--------



21 Mayıs 2024 Salı

arastirma@anadoluyatirim.com.tr

İngiltere		Piyasalar Tatil Nedeniyle Kapalı		
ABD		Piyasalar Tatil Nedeniyle Kapalı		
Türkiye	10:00	Hizmet, Perakende Ticaret ve İnşaat Güven Endeksi	May	
Türkiye	10:00	Reel Kesim Güven Endeksi	May	103,5
Türkiye	10:00	İmalat Sanayi Kapasite Kullanım Oranı	May	77,00%
Almanya	11:00	İfo İş İklimi Endeksi	May	89,4
Türkiye		CIMSA Finansal Sonuçları- TL	1Ç24	282mn TL (4Ç23)
Türkiye		KORDSA Finansal Sonuçları- TL	1Ç24	180mn TL (4Ç23)
Türkiye		TCELL Finansal Sonuçları- TL	1Ç24	1.098mn TL (4Ç23)

**Kaynak:** Investing, Matriks, TÜİK, TCMB, Foreks

**Anadolu Yatırım Araştırma Müdürlüğü****Sevgül Düzgün**

Anadolu Yatırım Araştırma Departmanı | Müdür

[Sduzgun@anadoluyatirim.com.tr](mailto:Sduzgun@anadoluyatirim.com.tr) | [www.anadolubank.com.tr](http://www.anadolubank.com.tr) (216) 649 77 35

**Uyarı:** Burada yer alan yatırım bilgi, yorum ve tavsiyeleri yatırım danışmanlığı kapsamında değildir. Yatırım danışmanlığı hizmeti, yetkili kuruluşlar tarafından kişilerin risk ve getiri tercihleri dikkate alınarak kişiye özel sunulmaktadır. Burada yer alan yorum ve tavsiyeler ise genel niteliktedir. Bu tavsiyeler mali durumunuz ile risk ve getiri tercihlerinize uygun olmayabilir. Bu nedenle, sadece burada yer alan bilgilere dayanılarak yatırım kararı verilmesi beklentilerinize uygun sonuçlar doğurmayabilir.

Bu rapor tarafımızca doğruluğu ve güvenilirliği kabul edilmiş kaynaklar kullanılarak hazırlanmış olup yatırımcılara kendi oluşturacakları yatırım kararlarında yardımcı olmayı hedeflemekte ve herhangi bir yatırım aracını alma veya satma yönünde yatırımcıların kararlarını etkilemeyi amaçlamamaktadır. Yatırımcıların verecekleri yatırım kararları ile bu raporda bulunan görüş, bilgi ve veriler arasında bir bağlantı kurulamayacağı gibi, söz konusu kararların neticesinde oluşabilecek yanlışlık veya zararlardan kurum çalışanları ile Anadolubank A.Ş. ve Anadolu Yatırım Menkul Kıymetler A.Ş.'nin herhangi bir sorumluluğu bulunmamaktadır.