

20 Mayıs 2026 Çarşamba

arastirma@anadoluyatirim.com.tr

## Günlük Strateji

**ABD Borsaları**, haftaya satıcı bir başlangıç yaptı ve Cuma günü kayıpların ardından zayıf seyrini sürdürdü. Teknoloji ve yarı iletken hisseleri en sert satılan segment oldu; yatırımcılar bugün, 20 Mayıs Çarşamba ABD kapanışı sonrası açıklanacak NVIDIA 1Ç FY27 bilançosu öncesinde risk azaltma eğilimini sürdürdü. Yapay zeka yatırım döngüsünün gücünü ölçecek bu bilanço, sadece çip sektörü için değil endeks geneli için kritik bir katalist konumunda; veri merkezi gelirleri ve gelecek çeyrek beklentilerindeki sürpriz, hisse senedi piyasasının yön tayininde belirleyici olacak. Bilançonun yanı sıra bugün yayımlanacak 28-29 Nisan FOMC toplantısının tutanakları da gündemin merkezinde; Salı günü TÜFE şoku ve onu izleyen Michigan enflasyon beklentileri verisinin ardından, Fed üyelerinin enflasyon ve faiz patikasına ilişkin değerlendirmeleri yakından okunacak. CME FedWatch'a göre yıl sonu faiz artırma olasılığı %30 civarında tutunmaya devam ediyor; tutanaklarda şahin bir tonun teyit edilmesi, indirim beklentilerinin daha da ötelenmesine yol açabilir. Fed başkanlığındaki geçiş süreci de para politikası iletişimi açısından izleniyor.

**Makro tarafta**, dolar endeksi güçlü seyrini korurken kıymetli metallerde satış baskısı derinleşti. Gümüş ons fiyatı %4,87 düşükle \$73,89 seviyesine geriledi; Cuma günü %9'luk sert düşüşün ardından gelen bu ek kayıp, son haftalardaki olağanüstü volatilitayı ve kaldıraçlı pozisyon tasfiyesinin sürdüğünü teyit etti. Ons altın da %1,64 değer kaybıyla \$4.491,48 seviyesine indi; reel faizlerin yüksek seyri ve dolar gücü değerli metalleri baskılayan ana dinamikler olmaya devam ediyor. Parite tarafında EUR/USD %0,50 kayıpla 1,15976'ya, GBP/USD %0,36 düşükle 1,3384'e geriledi - euro 1,16 psikolojik eşliğinin altına sarktı. Petrol cephesinde ise jeopolitik primde kısmi geri çekilme görüldü: Brent günü %1,87 düşükle \$110,00 civarı seviyelerde. Hafta sonu gerçekleşen Trump-Xi görüşmesinin İran konusunda kısmi bir diplomatik kanal açtığına dair beklentiler petroldeki aşırı primi sınırlı biçimde törpüledi; ancak Hürmüz'de tanker akışının fiilen kapalı kalması fiyatı \$110 psikolojik seviyesinde tutmaya yetti. ABD 10 yıllık tahvil faizi yüksek seviyelerini korudu; FOMC tutanakları öncesi faiz tarafında temkinli bir bekleşim hakim. Saudi Aramco ve IEA'nın yapısal arz kaybı uyarıları petrol fiyatlarının yüksek platoda kalıcı olabileceğine işaret etmeyi sürdürüyor.

**Avrupa Borsaları**, ABD'deki satıcı seyre paralel olarak haftaya zayıf bir başlangıç yaptı. STOXX 50, STOXX 600, DAX, CAC 40 ve FTSE 100 endeksleri negatif bölgede dalgalandı; Nvidia bilançosu ve FOMC tutanakları öncesi küresel temkinli duruş Avrupa'ya da yansıdı. Teknoloji ve yarı iletken tedarik zinciri hisseleri Nvidia öncesi satış baskısı altında kaldı. Enerji hisseleri Brent'teki sınırlı geri çekilmeye rağmen \$110 civarındaki yüksek fiyat sayesinde görece dirençli kaldı. Savunma sektörü, Trump-Xi görüşmesinin kesin bir sonuç getirmemesiyle jeopolitik belirsizliğin sürmesi nedeniyle alıcılı seyretti. Faiz duyarlı sektörlerden gayrimenkul hisseleri baskı altında kaldı. İngiltere'de yarın açıklanacak Nisan TÜFE verisi öncesinde sterlin ve FTSE 100 temkinli bir görüntü sergiledi. Avrupa Merkez Bankası'nın haziran toplantısına ilişkin beklentiler, küresel enflasyon endişeleriyle birlikte yeniden şahin yöne kaymaya devam etti.

**Yurt içinde** küresel risk-off ortamının baskısı ve yükselen tahvil faizleri TL varlıklarında satışı tetikledi. TR 10 yıllık gösterge tahvil faizi %35,65'e tırmandı (+%1,83 günlük); psikolojik %35 eşliğinin aşılmasının ardından gelen bu ek yükseliş, faiz tarafındaki yukarı baskının kararlı olduğunu gösterdi. Brent'in \$110 seviyesinde kalması içeride akaryakıt zammı beklentisini canlı tutuyor. TCMB'nin sıkı para politikası durumu ve mevduat faizlerinin %45 bandındaki seyri TL'yi destekleyen çerçeveyi oluşturuyor; ancak yükselen tahvil faizleri bu dengeli sınıma devam ediyor.

**Borsa İstanbul'da** BIST 100 endeksi sert satışların dördüncü seansa taşındığı bir günde 338,00 puanlık (%2,35) kayıpla 14.029,50 seviyesinden kapandı ve 14.000 psikolojik desteğine dayandı. Endeks gün içinde 14.342,40 - 14.029,50 bandında işlem gördü; kapanış tam olarak gün düşüşüne denk geldi, bu da satış baskısının seans sonuna kadar hiç hız kesmediğini gösterdi. Toplam BIST 100 işlem hacmi 159,3 milyar TL ile yüksek seyretti. Alt endekslerin tamamı negatif kapandı. Holding (XHOLD) %1,76, gıda (XGIDA) %1,76 ve ulaştırma (XULAS) %1,91 ile benzer oranlarda geriledi. BIST 30 (XU030) %2,29 ile endeks geneline paralel düştü. Bankacılık endeksi (XBANK) ise %0,73 kayıpla günün en dirençli ana endeksi olarak öne çıktı; TR 10 yıllık faizdeki sert yükselişe rağmen bankaların görece sınırlı gerilemesi, sektörde değerlendirme bazlı seçici alımların devrede olabileceğine işaret etti. Endeksin 14.000 psikolojik desteğine dayanmış olması, kısa vadeli teknik açıdan kritik bir eşliğe gelindiğini gösteriyor. 1Ç26 bilanço sezonu tamamlanırken, hisse fiyatlamasında küresel makro görünüm ve özellikle bu akşamki Nvidia bilançosu ile FOMC tutanakları belirleyici olacak.

**Güne Başlarken** bugün küresel piyasaların yönünü iki büyük katalist belirleyecek. İlki, TSİ 21:00'da yayımlanacak 28-29 Nisan FOMC toplantısının tutanakları; Geçen haftaki TÜFE ve enflasyon beklentilerindeki bozulmanın ardından Fed üyelerinin faiz patikasına ilişkin tartışması, indirim beklentilerinin zamanlaması açısından kritik. Şahin bir ton hisse senedi piyasalarında satışı derinleştirilebilir. İkincisi ve belki de daha önemlisi, ABD kapanışı sonrası açıklanacak NVIDIA 1Ç26 bilançosu; yapay zeka yatırım temasının nabzı niteliğindeki bu sonuçlar, veri merkezi gelirleri ve gelecek çeyreğe yönelik beklentilerle tüm teknoloji sektörüne ve endeks genel yönüne damga vuracak. Pazartesi günü 50 günlük ortalamasını aşacağı yönlü kıran BIST 100 endeksinin güne negatif yönde başlangıç yapmasını bekliyoruz. Bu çerçevede 13784 destek, 14250 direnç konumunda bulunabilir.

	Kapanış	Değ%
<b>XU100</b>	14.029,54	-2,35
<b>XU030</b>	15.993,96	-2,29
<b>XUSIN</b>	18.398,27	-2,44
<b>XBANK</b>	16.543,24	-0,73
<b>BIST Hacim-Tüm (mn TL)</b>	259.164	-1,96

VIOP-Yakın Vade	Uzlaşma	Önceki
<b>Dolar/TL</b>	45,78	45,83
<b>BIST-30</b>	16498	16828

	Dün	Önceki
<b>S&amp;P 500</b>	7.353,61	7.408,50
<b>Dow Jones Industrial</b>	49.363,88	49.526,17
<b>NASDAQ 100</b>	28.818,84	29.125,20

	Son	Önceki
<b>Türkiye 5 Yıllık CDS Primi</b>	249	241
<b>ABD 10 Yıllık Tahvil Faizi</b>	4,60	4,60
<b>TR 2 Yıllık Tahvil Faizi</b>	43,50	42,37

Spot	Kapanış	Değ%
<b>Dolar Endeksi</b>	98,96	0,32
<b>Dolar/TL</b>	45,43	0,15
<b>Euro/TL</b>	53,16	-0,45
<b>EUR/USD</b>	1,17	-0,85
<b>EUR/GBP</b>	0,87	0,00
<b>GBP/USD</b>	1,34	-0,75
<b>USD/JPY</b>	158,39	0,27
<b>Altın Gram</b>	6795,41	-2,27
<b>Altın ONS</b>	4652,26	-2,40
<b>Gümüş Gram</b>	121,98	-8,98
<b>Gümüş ONS</b>	83,5	-9,09
<b>Brent Petrol</b>	103,92	2,17

## Ekonomik Takvim

10:00 Türkiye - Konut Fiyat Endeksi

12:00 Euro Bölgesi - TÜFE




## Piyasalarda Bugün

**Yurtiçinde** bugün Nisan ayına ilişkin Konut Fiyat Endeksi takip edilecek. Endeks Mart ayında yıllık bazda %26,4 artmasına rağmen reel olarak %3,4 gerilemesi, enflasyondan arındırılmış fiyatlarda zayıf görünümün sürdüğüne işaret etti. Yüksek faiz ortamı ve krediye erişimdeki sıklık konut talebini baskılamak, nominal artışların enflasyonun gerisinde kaldığı görüldü. Bu hafta açıklanacak yeni konut fiyat verilerinin güçlü gelmesi durumunda sektörde toparlanma beklentileri artabilir. Zayıf veri ise konut piyasasında yavaşlama ve reel fiyat kaybının devam ettiğine işaret edebilir.

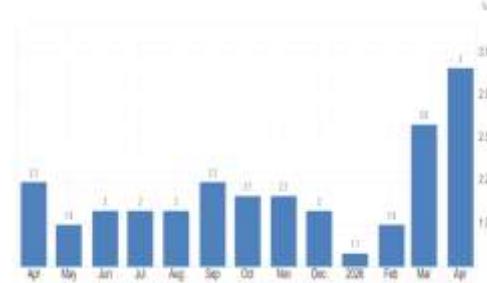


**Almanya’da** bugün Nisan ayına ilişkin ÜFE verileri izlenecek. Üretici fiyatları Mart ayında aylık bazda %2,5 artarak son dönemin en güçlü yükselişini kaydederken, yıllık bazdaki düşüş eğilimi ise yavaşladı. Enerji maliyetlerindeki artışın etkili olduğu veri, üretim maliyetlerinde yeniden yukarı yönlü baskıya işaret etti. Bu hafta açıklanacak enflasyon verileri, maliyet baskılarının tüketici fiyatlarına ne ölçüde yansıtacağı açısından yakından takip edilecek.

Almanya – ÜFE (Aylık)



Euro Bölgesi – TÜFE



**Euro Bölgesi’nde** bugün Nisan ayına ilişkin TÜFE verileri izlenecek. Yıllık enflasyon Nisan ayında %2,6’dan %3 seviyesine yükselirken, aylık enflasyon ise %1 artış kaydetti. Özellikle enerji fiyatlarındaki yükseliş ve hizmet sektöründeki maliyet baskıları enflasyondaki artışta etkili olurken, çekirdek enflasyonda daha sınırlı bir görünüm izlendi. Enflasyondaki yukarı yönlü hareket, Avrupa Merkez Bankası’nın faiz indirim sürecine ilişkin beklentilerde temkinli duruşun korunmasına neden olabilir. Önümüzdeki dönemde açıklanacak büyüme, PMI ve ücret verileri, bölge ekonomisinin seyri ve para politikası görünümü açısından yakından takip edilecek.

**İngiltere’de** bugün Nisan ayına ilişkin ÜFE takip edilecek. Çekirdek üretici fiyatları Mart ayında aylık bazda %0,2 artış göstererek önceki aydaki düşüşün ardından toparlanma sinyali verdi. Yıllık çekirdek üretici enflasyonu ise %2 seviyesinde sabit kalarak son dönemin en düşük seviyelerinde seyrini sürdürdü. Üretici maliyetlerindeki sınırlı görünüm, tüketici enflasyonuna yönelik baskıların kademeli olarak yavaşlayabileceğine işaret ederken, enerji ve hizmet maliyetlerinin seyri fiyatlama davranışları açısından önemini koruyor. Önümüzdeki dönemde açıklanacak enflasyon ve büyüme verileri, İngiltere Merkez Bankası’nın para politikası görünümü açısından takip edilecek.

İngiltere – Çekirdek ÜFE (Aylık)



**İngiltere’de** bugün Nisan ayına ilişkin TÜFE ve Çekirdek TÜFE verileri takip edilecek. Mart ayında yıllık enflasyon %3 seviyesinden %3,3’e yükselirken, aylık enflasyon %0,7 artış kaydetti. Özellikle enerji, ulaştırma ve hizmet kalemlerindeki fiyat artışları manşet enflasyondaki yükselişte etkili olurken, çekirdek enflasyonun %3,1’e gerilemesi fiyat baskılarında sınırlı bir yavaşlamaya işaret etti. Aylık çekirdek enflasyon ise %0,4 artış gösterdi. Bu hafta açıklanacak ücret artışları, büyüme ve tüketim verileri, İngiltere Merkez Bankası’nın faiz indirimi sürecine yönelik beklentiler açısından yakından takip edilecek.

İngiltere – Çekirdek TÜFE (Aylık)



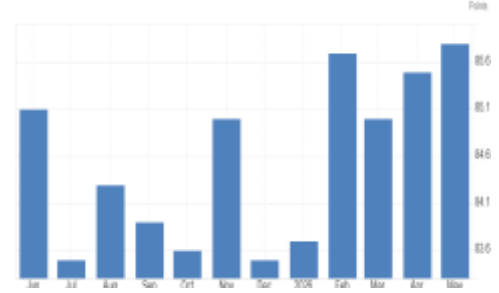
İngiltere – TÜFE (Aylık)



## Piyasalarda Pazartesi günü neler oldu?

**Yurtiçinde** Mayıs ayına ilişkin Tüketici Güven Endeksi 85,8 seviyesinde gerçekleşti. Nisan ayında 85,5 olan endeks, Mayıs'ta sınırlı bir artış gösterdi ancak beklentilerin (86) altında kaldı. Endeks halen 100 eşik değerinin oldukça altında seyretmeye devam etti. Dayanıklı tüketim mallarına yönelik harcama eğiliminde ılımlı bir iyileşme gözlenirken, genel olarak hanehalkının ekonomik duruma ilişkin temkinli yaklaşımı korundu.

Türkiye – Tüketici Güven Endeksi



## Ekonomi Haberleri

**Trump, İran'la savaşın "çok kısa sürede" sona ereceğini belirtti**, ABD Başkanı Donald Trump, İran'la anlaşıp anlaşamayacaklarını yakında göreceklarını kaydederek, "Bu savaşı çok kısa sürede sona erdireceğiz." dedi. ABD Başkanı Trump, Beyaz Saray'ın bahçesinde Kongre üyeleriyle bir araya geldiği bir etkinlikte İran gündemine ilişkin açıklamalarda bulundu. Trump, İran'la müzakerelerin devam ettiğini vurgulayarak yakın zamanda bir anlaşmaya varıp varamayacaklarını göreceklarını belirtti. ABD Başkanı, "Bu savaşı çok kısa sürede sona erdireceğiz. Anlaşma yapmak için can atıyorlar, bu durumdan bıktılar. Bence bu işi çok çabuk bitireceğiz. Umarım bunu güzel bir şekilde hallederiz." değerlendirmesini yaptı. (BloombergHT)

**ABD Senatosu'ndan, Trump'ın İran'a saldırılarını kısıtlayan "savaş yetkileri" tasarısında ilerleme**, ABD Senatosu, Başkan Donald Trump'ın İran'a yönelik saldırılarının Kongre onayına tabi olmasını öngören "savaş yetkileri" tasarısının görüşmelere açılmasını kabul ederek tasarının önünü açan bir adım attı. ABD Senatosu Genel Kurulu'nda yapılan oylamada, tasarının Dış İlişkiler Komitesi'nden çıkmasını öngören prosedür oylamasında 47 senatör aleyhte oy verirken, 50 senatör lehte oy kullandı. Böylece Trump'ın İran'a yönelik askeri güç kullanımını Kongre onayına bağlı kılması öngörülen "savaş yetkileri" tasarısının Senato Genel Kurulu'nda görüşülmesinin önü ilk kez açılmış oldu. (BloombergHT)

**NATO, Hürmüz Boğazı'na müdahaleyi ekonomik baskı altında tartışıyor,** NATO, Hürmüz Boğazı'nın Temmuz ayı başına kadar kapalı kalması durumunda bölgeden geçen gemilere askeri yardım sağlamayı tartışıyor. Bloomberg News, ittifak kaynaklarına dayanarak bu bilgiyi paylaştı. Bu tartışmalar, NATO'nun önceki tutumundan bir sapma anlamına geliyor. İttifak daha önce müdahalenin ancak ABD-İsrail-İran savaşı sona erdikten sonra gerçekleşeceğini belirtmişti. Ayrıca daha geniş ve NATO dışı bir koalisyon oluşturulmasını şart koşmuştu. Yükselen enerji fiyatları ve düşen büyüme tahminleri bu yeniden değerlendirmeyi tetikledi. (Investing)

**Altın hafif geriledi: Güçlü dolar baskı yaratıyor,** Altın fiyatları Çarşamba günü hafif geriledi. Yükselen ABD tahvil getirileri ve güçlü dolar, ABD ile İran arasında olası bir barış anlaşmasına yönelik iyimserliğin önüne geçti. Spot altın, yüzde 0,3 düşüşle ons başına 4.467,59 dolara geriledi. Değerli metal, önceki seansta 30 Mart'tan bu yana en düşük seviyesini görmüştü. Haziran vadeli ABD altın kontratları ise yüzde 0,9 kayıpla 4.471,10 dolara düştü. KCM Trade Baş Piyasa Analisti Tim Waterer, "Yükselen tahvil getirileri ve faiz görünümündeki şahin değişim sayesinde güç kazanan dolar karşısında altın bir miktar ivme kaybediyor" dedi. Dolar endeksi altı haftanın zirvesine yakın seyrederken, bu durum dolar bazlı altını diğer para birimlerini kullanan yatırımcılar için daha pahalı hale getirdi. (BloombergHT)

**Putin, Trump'tan günler sonra Çin'i ziyaret ediyor,** Rusya Devlet Başkanı Vladimir Putin, İran ve Ukrayna'da savaşların sürdüğü, küresel güç ilişkilerinde ve jeopolitik dengelerde değişimlerin olduğu bir dönemde, ABD Başkanı Donald Trump'tan günler sonra Çin'i ziyaret ediyor. İki günlük ziyaret için dün gece Pekin'e ulaşan Devlet Başkanı Putin'i ülkeye varışında havalimanında Çin Dışişleri Bakanı Vang Yi karşıladı. Rus lider için bu sabah Tiananmen Meydanı'nda devlet töreni düzenlenecek. Törenin ardından Çin Devlet Başkanı Şi Cingping ile baş başa ve heyetler arası görüşmeler yapacak olan Putin, gün içinde ülkesine dönecek. (BloombergHT)

**Petrolde Hürmüz belirsizliği devam ediyor,** Petrol fiyatları dalgalı işlemlerde hafif gerilerken, yatırımcılar ABD Başkanı Donald Trump'ın İran'a yönelik saldırıları yeniden başlatma tehdidini değerlendirdi. Trump, nisan ayı başında sağlanan ateşkesten bu yana benzer açıklamaları birkaç kez yapmış, ardından geri adım atmıştı. ABD ham petrolü (WTI), varil başına 104 dolara doğru geriledi. Trump salı günü yaptığı açıklamada, İran'ın ABD'nin barış şartlarını kabul etmemesi halinde "onlara bir kez daha büyük bir darbe vurmak zorunda kalabileceklerini" söyledi. Bu tehdit, bir gün önce planlanan bir saldırıyı iptal ettiğini açıklamasının hemen ardından geldi. Savaş kaynaklı oynaklığın 12. haftasına giren piyasalarda yatırımcılar, çatışmaların yeniden başlayacağına dair daha güçlü işaretler olmadan uzun pozisyonlarını artırma konusunda temkinli davranıyor. (BloombergHT)

**Asya hisseleri teknoloji kayıplarıyla geriledi; Samsung grevi KOSPI'yi vurdu,** Asya hisse senetleri Çarşamba günü geniş çaplı satışlarla düştü. Teknoloji hisseleri, yatırımcıların gün içinde açıklanacak çip devi Nvidia'nın çeyrek dönem kazançları öncesinde temkinli bir tutum sergilemesiyle Wall Street'teki gecelik kayıpları takip etti. Wall Street'in başlıca endeksleri Salı günü üst üste üçüncü seansta da düşüşle kapandı; teknoloji ve yarı iletken hisseleri gerilemenin öncüsü oldu. ABD hisse senedi vadeli işlemleri, Asya seansı boyunca sınırlı bir seyir izledi. (Investing)

**Trump: İran'a planlanan saldırıyı yapmayacağız,** ABD Başkanı Donald Trump, Katar, Suudi Arabistan ve BAE liderlerinin talebi üzerine İran'a yönelik yarın planlanan saldırının gerçekleştirilmeyeceğini açıkladı. (BloombergHT)

**AB, stratejik sektörlerini yabancı yatırımcılardan koruyacak,** Avrupa Parlamentosu (AP), Avrupa Birliği (AB) üyesi ülkelerdeki savunma, finansal hizmetler ve yarı iletken gibi stratejik sektörleri riskli yabancı yatırımcılara karşı koruyacak yeni kuralları onayladı. AP ayrıca AB ülkelerindeki çelik sektörünü korumak için bu ürüne yönelik ithalat kotalarını azaltmayı ve gümrük vergilerini yükseltmeyi içeren önlemleri de kabul etti. (BloombergHT)

**Euro Bölgesi'nin dış ticaret fazlası enerji etkisiyle azaldı,** Euro Bölgesi'nin dış ticaret fazlası Mart ayında 7,8 milyar euro oldu. Ticaret fazlasındaki gerileme büyük ölçüde enerji ürünlerindeki açığın artmasından kaynaklandı. (BloombergHT)

**Japonya ekonomisi ilk çeyrekte tahminlerin üzerinde büyüdü,** Japonya Kabine Ofisi verilerine göre, ülkede Gayri Safi Yurt İçi Hasıla (GSYH) ocak-mart döneminde yıllıklandırılmış bazda yüzde 2,1 genişledi. Analistler, bir önceki çeyrekte yüzde 0,8 olarak revize edilen büyümenin ardından bu çeyrekte yüzde 1,7'lik bir artış öngörüyordu. Ekonomi, bir önceki çeyreğe kıyasla yüzde 0,5 büyüme kaydetti. İlk çeyrekte görülen büyümede, ekonomik üretimin yarısından fazlasını oluşturan özel tüketim harcamalarındaki güçlü seyir belirleyici oldu. Özel tüketim, giyim ve dışarıda yemek harcamalarının öncülüğünde bir önceki çeyreğe göre yüzde 0,3 arttı. (BloombergHT)

**İngiltere'de işsizlik oranı yüzde 5'e yükseldi,** İngiltere Ulusal İstatistik Ofisi (ONS), yılın ilk çeyreğine ilişkin iş gücü piyasası verilerini açıkladı. Buna göre, ülkede işsizlik ocak-mart döneminde yüzde 5'e yükseldi. İşsizlik oranı yıllık bazda yüzde 0,5 artarken çeyreklik bazda yüzde 0,2 geriledi. İngiltere'de çalışanların ikramiyeler hariç düzenli maaşlarındaki artış ilk çeyrekte yıllık bazda yüzde 3,4 yükseldi, ikramiyeler dahil maaşlardaki artış oranı ise yüzde 4,1 oldu. (BloombergHT)

**Nükleer santral inşaatında uygulanan vergi tevkifatı oranı %1'e düşürüldü,** Nükleer santral inşaatı ve onarım işleri dolayısıyla bu işleri yapanlara ödenen istihkak bedelleri üzerinden yapılacak vergi kesintisi oranı yüzde 1 olarak tespit edildi. (BloombergHT)

**Küresel yapay zeka harcamalarının 2026'da 2,59 trilyon dolara ulaşacağı tahmin ediliyor,** Küresel yapay zeka harcamalarının, bu yıl tahminlerden hızlı artış göstererek 2,59 trilyon dolara ulaşacağı öngörülüyor. (Anadolu Ajansı)

**BM, yüksek enerji fiyatları nedeniyle küresel ekonomik büyümede yavaşlama bekliyor,** Birleşmiş Milletler Ticaret ve Kalkınma Kurulu (UNCTAD), küresel ekonomik büyümenin bu yıl yüzde 2,6 seviyesine yavaşlayacağını öngörürken, dünya ekonomisinin daha kırılgan bir döneme ilerlediği uyarısında bulundu. (Anadolu Ajansı)

**AB'den gübre krizine karşı plan,** Avrupa Birliği (AB), gübrede arz güvenliğini sağlamak ve ithalata bağımlılığı azaltmak için yerli üretimi ve çiftçileri desteklemeyi içeren plan hazırladı. (Anadolu Ajansı)

**Almanya'da istihdamda daralma sürüyor,** Almanya Federal İstatistik Ofisinin (Destatis) açıkladığı geçici verilere göre, ülkedeki istihdam edilen kişi sayısı yılın ilk çeyreğinde yaklaşık 45,6 milyon olarak kayıtlara geçti. Almanya'da yılın ilk çeyreğinde istihdam, ekonomideki durgunluk ve geleneksel mevsimsel etkilerin de etkisiyle 2025'in son çeyreğine kıyasla 486 bin kişi azaldı. Destatis açıklamasında, yılın ilk çeyreğinde istihdamda görülen düşüşün mevsimsel bir eğilim olduğu ancak yılın başındaki bu gerilemenin geçmiş yılların oldukça üzerinde gerçekleştiği belirtildi. Açıklamada, bu dönemdeki istihdam kaybının, 2023-2025 yılları arasındaki ilk çeyrek ortalaması olan 381 bin kişilik düşüşün de üzerinde gerçekleştiği vurgulandı. (Anadolu Ajansı)

## Genel Kurullar

Hisse Kodu	Şirket Kodu	Tarih
AKCNS	Akçansa Çimento Sanayi Ve Ticaret A.Ş.	20.05.2026
AVTUR	Avrasya Petrol Ve Turistik Tesisler Yatırımlar A.Ş.	20.05.2026
DUNYH	Dünya Holding A.Ş.	20.05.2026
MEPET	Mepet Metro Petrol Ve Tesisleri Sanayi Ticaret A.Ş.	20.05.2026
MERCN	Mercan Kimya Sanayi Ve Ticaret A.Ş.	20.05.2026
METRO	Metro Ticari Ve Mali Yatırımlar Holding A.Ş.	20.05.2026
UCAYM	Üçay Mühendislik Enerji Ve İklimlendirme Teknolojileri A.Ş.	20.05.2026
BIZIM	Bizim Toptan Satış Mağazaları A.Ş.	21.05.2026
CEMAS	Çemaş Döküm Sanayi A.Ş.	21.05.2026
EMPAE	Empa Elektronik Sanayi Ve Ticaret A.Ş.	21.05.2026
ERCB	Erciyas Çelik Boru Sanayi A.Ş.	21.05.2026
KLYPV	Kalyon Güneş Teknolojileri Üretim A.Ş.	21.05.2026
KNFRT	Konfrut Tarım A.Ş.	21.05.2026
KBORU	Kuzey Boru A.Ş.	21.05.2026
OSTIM	Ostim Endüstriyel Yatırımlar Ve İşletme A.Ş.	21.05.2026
SAYAS	Say Yenilenebilir Enerji Ekipmanları Sanayi Ve Ticaret A.Ş.	21.05.2026
BIZIM	Bizim Toptan Satış Mağazaları A.Ş.	21.05.2026
CEMAS	Çemaş Döküm Sanayi A.Ş.	21.05.2026
EMPAE	Empa Elektronik Sanayi Ve Ticaret A.Ş.	21.05.2026
ERCB	Erciyas Çelik Boru Sanayi A.Ş.	21.05.2026
KLYPV	Kalyon Güneş Teknolojileri Üretim A.Ş.	21.05.2026
KNFRT	Konfrut Tarım A.Ş.	21.05.2026
KBORU	Kuzey Boru A.Ş.	21.05.2026
OSTIM	Ostim Endüstriyel Yatırımlar Ve İşletme A.Ş.	21.05.2026
SAYAS	Say Yenilenebilir Enerji Ekipmanları Sanayi Ve Ticaret A.Ş.	21.05.2026
ALKLC	Altıncılık Gıda Ve Süt Sanayi Ticaret A.Ş.	22.05.2026
BERA	Bera Holding A.Ş.	22.05.2026
CGCAM	Çağdaş Cam Sanayi Ve Ticaret A.Ş.	22.05.2026
KONKA	Konya Kağıt Sanayi Ve Ticaret A.Ş.	22.05.2026
MEKAG	Meka Global Makine İmalat Sanayi Ve Ticaret A.Ş.	22.05.2026
YYLGD	Yayla Agro Gıda Sanayi Ve Ticaret A.Ş.	22.05.2026

## Temettü Tablosu

Hisse Kodu	Son Kapanış (TL)	NAKİT DAĞITIM-TL			Teklif Edilen Dağıtım Tarihi	KALAN GÜN SAYISI	Son Kapanışa Göre Brüt Temettü Verimi (%)
		Brüt Temettü Toplamı (Bin TL)	Brüt Temettü (Hisse Başı)	Net Temettü (Hisse Başı)			
GENTS	7,88	117.647	0,16	0,13	20.05.2026	0	1,99
AGHOL	34,04	1.700.000	0,70	0,59	20.05.2026	0	2,05
LKMNH	15,00	50.000	0,23	0,20	20.05.2026	0	1,54
KTLEV	128,80	200.000	0,10	0,08	20.05.2026	0	0,08
TRGYO	97,40	5.000.000	5,00	5,00	21.05.2026	1	5,13
GRTHO	220,50	56.134	0,45	0,38	22.05.2026	2	0,20
SISE	45,90	1.800.000	0,59	0,50	1.06.2026	12	1,28
AVPGY	65,25	1.000.000	2,50	2,50	3.06.2026	14	3,83
ATATP	206,90	93.750	1,00	0,85	10.06.2026	21	0,48
BIMAS	392,50	2.400.000	4,00	3,40	17.06.2026	28	1,02
EMPAE	77,25	17.000	0,10	0,09	18.06.2026	29	0,13
KTLEV	128,80	200.000	0,10	0,08	23.06.2026	34	0,08
EKGYO	19,86	2.280.000	0,60	0,60	24.06.2026	35	3,02
AVPGY	65,25	1.000.000	2,50	2,50	24.06.2026	35	3,83
LOGO	155,00	500.000	5,26	4,47	30.06.2026	41	3,40
ZRGYO	19,65	436.272	0,09	0,09	30.06.2026	41	0,47
HLGYO	5,88	2.210.000	0,58	0,58	30.06.2026	41	9,79
LILAK	34,68	900.025	1,53	1,30	6.07.2026	47	4,40
LIDER	127,40	29.412	0,04	0,03	8.07.2026	49	0,03
GIPTA	73,25	1.025	0,01	0,01	14.07.2026	55	0,01
TAVHL	252,75	655.719	1,81	1,53	21.07.2026	62	0,71
KTLEV	128,80	200.000	0,10	0,08	21.07.2026	62	0,08
GRTHO	220,50	56.126	0,45	0,38	22.07.2026	63	0,20
OSMEN	7,80	20.071	0,05	0,04	29.07.2026	70	0,64

Hisse Kodu	Son Kapanış (TL)	NAKİT DAĞITIM-TL			Teklif Edilen Dağıtım Tarihi	KALAN GÜN SAYISI	Son Kapanışa Göre Brüt Temettü Verimi (%)
DOAS	178,00	3.300.000	15,00	12,75	13.08.2026	85	8,43
TURSG	13,70	3.000.000	0,30	0,26	27.08.2026	99	2,19
SUWEN	7,91	100.000	0,18	0,15	31.08.2026	103	2,26
LIDER	127,40	29.412	0,04	0,03	8.09.2026	111	0,03
BIMAS	392,50	3.000.000	5,00	4,25	16.09.2026	119	1,27
BIGCH	6,61	53.500	0,10	0,09	18.09.2026	121	1,51
MACKO	45,10	180.000	1,80	1,53	22.09.2026	125	3,99
TAVHL	252,75	655.719	1,81	1,53	22.09.2026	125	0,71
GIPTA	73,25	1.025	0,01	0,01	22.09.2026	125	0,01
LKMNH	15,00	50.000	0,23	0,20	28.09.2026	131	1,54
TUPRS	254,00	13.000.000	6,75	5,73	30.09.2026	133	2,66
EBEBK	76,50	100.000	0,63	0,53	15.10.2026	148	0,82
AEFES	19,48	1.005.099	0,17	0,14	15.10.2026	148	0,87
OSMEN	7,80	20.071	0,05	0,04	26.10.2026	159	0,64
LIDER	127,40	29.412	0,04	0,03	6.11.2026	170	0,03
KBORU	25,66	16.908	0,03	0,02	6.11.2026	170	0,11
GIPTA	73,25	1.025	0,01	0,01	17.11.2026	181	0,01
ASELS	402,00	1.950.000	0,43	0,36	24.11.2026	188	0,11
TCELL	106,80	8.800.000	4,00	3,40	9.12.2026	203	3,75
EBEBK	76,50	100.000	0,63	0,53	15.12.2026	209	0,82
EREGL	38,54	3.850.000	0,55	0,47	15.12.2026	209	1,43
ISDMR	53,65	13.050.000	4,50	3,83	15.12.2026	209	8,39
BIMAS	392,50	3.000.000	5,00	4,25	16.12.2026	210	1,27
GWIND	27,40	403.600	0,75	0,63	31.12.2026	225	2,73
GLYHO	14,56	200.000	0,10	0,09	31.12.2026	225	0,70

## Ekonomik Takvim

## 20 Mayıs Çarşamba

Ülke	TSİ	Veri	Dönem	Beklenti	Önceki
Türkiye	10:00	Yurt Dışı ÜFE	Nis		4,70%
Türkiye	10:00	Konut Fiyat Endeksi	Nis		2%
Euro Bölgesi	12:00	Çekirdek TÜFE - Yıllık	Nis	2,2%	2,3%
Euro Bölgesi	12:00	TÜFE - Yıllık	Nis	3%	2,6%
Euro Bölgesi	12:00	TÜFE - Aylık	Nis	1%	1,3%
ABD	21:00	FOMC Toplantı Tutanakları			

## 21 Mayıs Perşembe

Ülke	TSİ	Veri	Dönem	Beklenti	Önceki
Japonya	02:50	Ticari İşlemler Dengesi - JPY	Nis	-29.7mlr	667mlr
Japonya	03:30	S&P Küresel İmalat PMI (Öncü)	May	54.5	55.1
Japonya	03:30	S&P Küresel Hizmet PMI (Öncü)	May		51.0
Japonya	03:30	S&P Küresel Bileşik PMI (Öncü)	May		52.2
Almanya	11:00	S&P Küresel İmalat PMI (Öncü)	May	51	51.4
Almanya	11:00	S&P Küresel Hizmet PMI (Öncü)	May	47	46.9
Almanya	11:00	S&P Küresel Bileşik PMI (Öncü)	May	48.4	48.4
Euro Bölgesi	11:00	S&P Küresel İmalat PMI (Öncü)	May	51.9	52.2
Euro Bölgesi	11:00	S&P Küresel Hizmet PMI (Öncü)	May	47.7	47.6
Euro Bölgesi	11:00	S&P Küresel Bileşik PMI (Öncü)	May	48.8	48.8
Euro Bölgesi	11:00	Cari İşlemler - EUR	Mar		21.09mlr
İngiltere	11:30	S&P Küresel İmalat PMI (Öncü)	May	53	53.7
İngiltere	11:30	S&P Küresel Hizmet PMI (Öncü)	May	51.8	52.7
İngiltere	11:30	S&P Küresel Bileşik PMI (Öncü)	May	51.7	52.6
ABD	15:30	İşsizlik Başvuruları 4 Haftalık Ortalama			203.75bn
ABD	16:45	S&P Küresel İmalat PMI (Öncü)	May	54	54.5
ABD	16:45	S&P Küresel Hizmet PMI (Öncü)	May	51	51.0
ABD	16:45	S&P Küresel Bileşik PMI (Öncü)	May		51.7
Euro Bölgesi	17:00	Tüketici Güveni (Öncü)	May	-21	-20.6

## 22 Mayıs Cuma

Ülke	TSİ	Veri	Dönem	Beklenti	Önceki
İngiltere	02:01	GfK Tüketici Güveni	May	-28	-25
Japonya	02:30	TÜFE - Yıllık	Nis		1,5%
Japonya	02:30	Çekirdek TÜFE - Yıllık	Nis	1.7%	1,8%
Japonya	02:30	TÜFE - Aylık	Nis		0,4%
Almanya	09:00	GfK Tüketici Güveni	Haz	-34	-33,3

## 20 Mayıs 2026 Çarşamba

arastirma@anadoluyatirim.com.tr

Almanya	09:00	GSYH - Çeyreklik (Final)	1Ç26	0,3%	0,2%
Almanya	09:00	GSYH - Yıllık (Final)	1Ç26	0,3%	0,4%
İngiltere	09:00	Perakende Satışlar - Aylık	Nis	-0,40%	0,7%
İngiltere	09:00	Perakende Satışlar - Yıllık	Nis	1,30%	1,7%
Türkiye	10:00	Ticari İşlemler Dengesi Nihai - USD	Nis	-8.51mlr	-11,2mlr
Türkiye	10:00	Hanehalkı Beklenti Anketi	May		
Türkiye	10:00	Sektörel Enflasyon Beklentileri	May		
Türkiye	10:00	Kapasite Kullanım Oranı	May		73,8%
Türkiye	14:30	Brüt Döviz Rezervleri - USD	Haf		
Türkiye	14.30	Menkul Kıymet İstatistikleri	Haf		
ABD	17:00	Michigan Tüketici Beklentileri (Final)	May	48,5	48,1
ABD	17:00	Michigan Enflasyon Beklentileri (Final)	May	4,5%	4,7%

## 25 Mayıs Pazartesi

Ülke	TSİ	Veri	Dönem	Beklenti	Önceki
ABD		Anma Günü Tatili			
İngiltere		Bahar Banka Tatili			
Türkiye	10:00	Ekonomik Güven Endeksi	May		96,4

## 26 Mayıs Salı

Ülke	TSİ	Veri	Dönem	Beklenti	Önceki
Japonya	08:00	Ekonomik Güven Endeksi	Mar		113.2
ABD	16:00	Konut Fiyat Endeksi - Aylık	Mar		0,06%
ABD	17:00	Cb Tüketici Güveni	May		92.8

**Kaynak:** Investing, Matriks, TÜİK, TCMB, Foreks, Research Turkey, Trading Economics

**Anadolu Yatırım Araştırma Bölümü**

Araştırma Bölümü : [arastirma@anadoluyatirim.com.tr](mailto:arastirma@anadoluyatirim.com.tr) | (216) 649 77 35



Twitter adresimiz için [tıklayınız...](#)

Facebook adresimiz için [tıklayınız...](#)

Uyarı: Burada yer alan yatırım bilgi, yorum ve tavsiyeleri yatırım danışmanlığı kapsamında değildir. Yatırım danışmanlığı hizmeti, yetkili kuruluşlar tarafından kişilerin risk ve getiri tercihleri dikkate alınarak kişiye özel sunulmaktadır. Burada yer alan yorum ve tavsiyeler ise genel niteliktedir. Bu tavsiyeler mali durumunuz ile risk ve getiri tercihlerinize uygun olmayabilir. Bu nedenle, sadece burada yer alan bilgilere dayanılarak yatırım kararı verilmesi beklentilerinize uygun sonuçlar doğurmayabilir.

Bu rapor tarafımızca doğruluğu ve güvenilirliği kabul edilmiş kaynaklar kullanılarak hazırlanmış olup yatırımcılara kendi oluşturacakları yatırım kararlarında yardımcı olmayı hedeflemekte ve herhangi bir yatırım aracını alma veya satma yönünde yatırımcıların kararlarını etkilemeyi amaçlamamaktadır. Yatırımcıların verecekleri yatırım kararları ile bu raporda bulunan görüş, bilgi ve veriler arasında bir bağlantı kurulamayacağı gibi, söz konusu kararların neticesinde oluşabilecek yanlışlık veya zararlardan kurum çalışanları ile Anadolubank A.Ş. ve Anadolu Yatırım Menkul Kıymetler A.Ş.'nin herhangi bir sorumluluğu bulunmamaktadır.