

	Kapanış	Değ%
XU100	10.643,58	+3,14
XU030	11.563,15	+3,54
XUSIN	15.039,81	+1,83
XBANK	14.377,72	+4,82
BIST Hacim-Tüm (mn TL)	182.581	+19,68

VIOP-Yakın Vade	Uzlaşma	Önceki
BIST-30	12.107	11.721
Dolar/TL	32,57	32,58

	Dün	Önceki
S&P 500	5.303,26	5.297,09
Dow Jones Industrial	40.003,60	39.869,39
NASDAQ Composite	16.685,97	16.698,32

	Son	Önceki
Türkiye 5 Yıllık CDS Primi	269	272
ABD 10 Yıllık Tahvil Faizi	4,42	4,38
TR 2 Yıllık Tahvil Faizi	42,50	42,53

Spot	Kapanış	Değ%
Dolar Endeksi	104,445	-0,07
Dolar/TL	32,1861	-0,27
Euro/TL	34,9983	-0,42
EUR/USD	1,0869	0,03
EUR/GBP	0,85592	-0,21
GBP/USD	1,27011	0,27
USD/JPY	155,671	0,18
Altın Gram	2.499,54	1,37
Altın ONS	2.415,47	1,63
Gümüş Gram	32,6169	6,29
Gümüş ONS	31,506	6,51
Brent Petrol	83,704	0,65

En Hacimliler	Kapanış	mn TL
THYAO	323,50	14.850
TUPRS	189,10	10.278
ISCTR	14,80	7.459
EREGL	46,86	6.803
AKBNK	62,90	6.800

### Veri Gündeminde Bugün

- ABD, Fed Üyesi Bostic, Barr ve Jefferson'ın Konuşması,
- Türkiye, Yurt Dışı ÜFE, Uluslararası Yatırım Pozisyonu (Nis)
- Türkiye, Merkezi Yönetim Borç Stoku (Nis)
- Türkiye, TTRAK Finansal Sonuçları (1Ç24),
- Türkiye, Konsolide Şirketler için Finansal Sonuçlarını Son Gönderme Tarihi

### Küresel risk iştahı yeni haftaya pozitif yönde başlıyor...

Geçtiğimiz hafta ABD'de aylık manşet enflasyonun beklentilerin altında gerçekleşmesi ve çekirdek enflasyonun altı ay sonra ilk kez yavaşlaması ile risk iştahı pozitif seyretti. Veri sonrası dolar endeksi ve ABD 10 yıllık tahvil faizi bir ayın en düşük seviyelerini test ederken, CME Group eylül ayı faiz indirim beklentisi %50'nin üzerine çıktı. Geçtiğimiz hafta dolar endeksi (DXY) %0,83 değer kaybederken, ABD 10 yıllık tahvilleri %4,32 ile bir ayın en düşük seviyesini test etmesinin ardından haftayı %4,42 seviyesinden tamamladı. Dolar endeksi ve tahvil faizlerindeki gerilemelerle ONS altın haftalık bazda %2,33, brent petrol %1,45 yükseldi. ABD borsalarındaki yükseliş dördüncü haftasına taşındı. Haftalık bazda S&P 500 %1,54, Dow Jones %1,24 ve Nasdaq %2,11 değer kazandı. Bu hafta küresel piyasalarda ABD'de FOMC toplantı tutanakları, Euro Bölgesi'nde PMI verileri, Almanya'da ÜFE ve GSYH, İngiltere'de enflasyon rakamları, Çin'de faiz kararı, Japonya'da enflasyon verileri, yurt içinde ise TCMB'nin faiz kararı takip edilecek. Bu sabah ABD vadeli ve Asya borsaları pozitif yönde seyretilmektedir. Çin'de merkez bankası (PBOC) faizi beklentilere paralel olarak %3,45'te sabit bıraktı. Dolar endeksi (DXY) sabah saatleri itibarıyla 104,41, ABD 10 yıllık tahvil getirileri %4,42 ile yatay yönde hareket etmektedir. İran Cumhurbaşkanı Reisi'yi taşıyan helikopterin düşmesinin ardından ONS altın bu sabah 2449 dolar ile pozitif yönde işlem görmektedir. Brent petrol ise 84,05 dolarda ve artı yönde bulunmaktadır. Bugün küresel piyasalarda ABD'de Fed üyelerinden gelecek açıklamalar yurt içinde ise merkezi yönetim borç stoku takip edilecek. Bugün TTRAK'ın 1Ç24 dönemine ilişkin finansal sonuçlarını açıklaması bekleniyor. Cuma akşamı Uluslararası kredi derecelendirme kuruluşu CI Ratings'in Türkiye'ye ilişkin kredi notu değerlendirmesi açıklandı. CI Ratings kredi notunu "B" olarak teyit ederken, görünümü "durağan"dan "pozitif"e yükseltti. Son dönemde kredi derecelendirme kuruluşlarının Türkiye'ye ilişkin olumlu görüşleri ve CDS'teki gerilemeler yurt içi piyasalardaki pozitif havayı desteklemektedir. Geçtiğimiz hafta %4,16 değer kazanan BIST100 endeksinde yeni haftaya yukarı yönde başlanmasını beklemekteyiz. Yukarı yönlü olarak 10.804 ve 11.000 seviyeleri takip edilebilir. Olası geri çekilmelerde 10.500 ve 10.383 kısa vadeli destekler olarak izlenebilir.

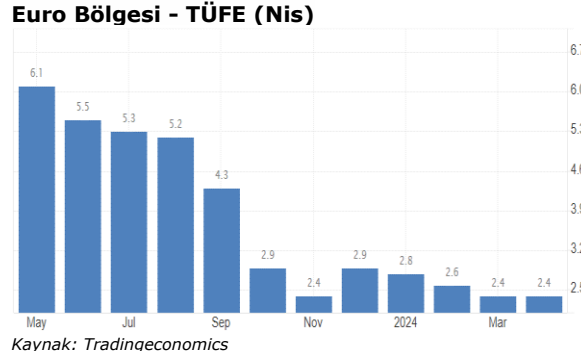
## Veri Gündemi

Bugün **ABD'de** veri gündemi sakin seyredecek olup Fed üyelerinden Jefferson, Bostic ve Barr'ın açıklamaları takip edilecek.

**Yurt içinde** bugün merkezi yönetim borç stoku ayrıca yurt dışı üretici fiyat endeksi ile uluslararası yatırım pozisyonu takip edilecek. Bugün TTRAK'ın 1Ç24 dönemine ilişkin finansal sonuçlarını açıklaması bekleniyor. Ayrıca bugün konsolide şirketler için 2023 yılı finansal sonuçları paylaşımları için son gün. 2024 Şubat sonu itibarıyla, Uluslararası Yatırım Pozisyonu (UYP) verilerine göre, Türkiye'nin yurt dışı varlıkları, 2023 yılsonuna göre %2,4 oranında azalışla 320,2mlr ABD doları, yükümlülükleri ise %3,2 oranında artışla 634,4mlr ABD doları olarak gerçekleşmiştir. Türkiye'nin yurt dışı varlıkları ile yurt dışına olan yükümlülüklerinin farkı olarak tanımlanan net UYP, 2023 yılsonunda -286,7mlr ABD doları iken 2024 Şubat sonunda -314,2 milyar ABD doları seviyesinde gerçekleşmiştir. Yurt dışı ÜFE martta aylık %4,70 artışla yıllık %67,25 artış gösterdi. Merkezi yönetim borç stoku 31 Mart 2024 tarihi itibarıyla 7.499,8 milyar TL olarak gerçekleşmiştir. Borç stokunun 2.712,5 milyar TL tutarındaki kısmı Türk Lirası cinsi, 4.787,3 milyar TL tutarındaki kısmı döviz cinsi borçlardan oluşmaktadır.

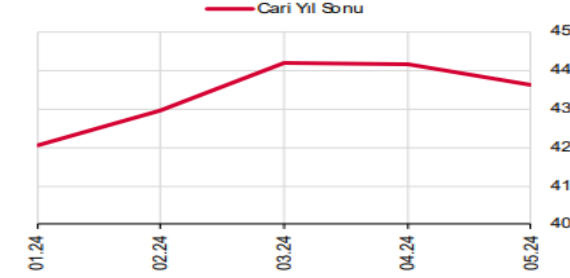
## Piyasalarda Cuma günü neler oldu?

**Euro Bölgesi'nde** manşet TÜFE aylık %0,6 artışla yıllık %2,4 seviyesinde sabit kaldı ve öncü verilere paralel gerçekleşti. Bölge'de çekirdek enflasyon ise nisanda aylık %0,7 artışla yıllık bazda %2,9'dan %2,7'ye geriledi.



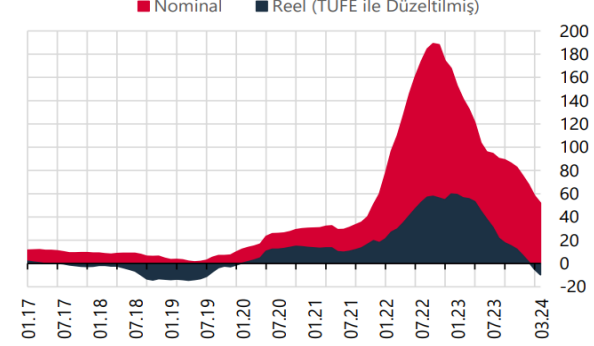
**Yurt içinde** yoğun veri akışı takip edildi. TCMB tarafından yayımlanan piyasa katılımcıları anketinde cari yılsonu tüketici enflasyonu (TÜFE) beklentisi bir önceki anket döneminde %44,16 iken, bu anket döneminde %43,64 olmuştur. 12 ay sonrası TÜFE beklentisi bir önceki anket döneminde %35,17'den %33,21'e gerilemiştir. Katılımcıların cari yılsonu döviz kuru (ABD Doları/TL) beklentisi bir önceki anket döneminde 40,01 TL iken, bu anket döneminde 38,78 TL olmuştur. 2024 yılı büyüme beklentisi ise %3,3'te sabit kalmıştır. TÜİK 2024 yılı birinci çeyreğe ilişkin işgücü istatistiklerini paylaştı. İşsizlik oranı ise 0,1 puanlık azalış ile %8,7 seviyesinde gerçekleşirken, istihdam oranı 0,7 puanlık artış ile %49,3 oldu.

## Türkiye – Piyasa Katılımcıları Anketi (May)



Kaynak: TCMB

## Türkiye – Konut Fiyat Endeksi (Mar)



Kaynak: TCMB

Türkiye genelinde konut satışları Nisan ayında bir önceki yılın aynı ayına göre %11,8 azalarak 75 bin 569 oldu. Böylelikle son üç yılın en düşük satışı kaydedildi. Ocak-Nisan döneminde ise konut satışları bir önceki yılın aynı dönemine göre %3,7 azalışla 355 bin 173 olarak gerçekleşti. Konut fiyatları martta bir önceki aya göre %1,2 arttı. Konut fiyat endeksi, bir önceki yılın aynı ayına göre nominal olarak %52,0 oranında artmış, reel olarak ise %9,8 oranında azalmıştır.

Uluslararası kredi derecelendirme kuruluşu CI Ratings, Türkiye'nin uzun ve kısa dönem yabancı ve yerel para cinsinden kredi notları "B" olarak teyit ederken, kredi notunun görünümü "durağan"dan "pozitif"e çıkardı.

## 2023/12 Finansal Sonuçları

**Bien Yapı (BIENY, Negatif):** Şirketin 2023 yılı ana ortaklık net karı 115,5mn TL ile bir önceki yıla göre %78,6 azalış göstermiştir (2022/12: 539,3mn TL). Şirketin net satışları yıllık %13,2 azalarak 8,8mlr TL'ye gerilemiştir. Şirketin FAVÖK karı ise 2023 yılında bir önceki yıla göre %48,9 azalışla 1,2mlr TL olarak gerçekleşmiştir. Şirketin FAVÖK marjı 2023 yılında bir önceki yıla göre 9,3 puan azalarak %13,36 olarak gerçekleşmiştir. Şirketin enflasyon muhasebesi kaynaklı net parasal pozisyon kaybı 1,6mlr TL (2022/12: 827,4mn TL parasal kayıp) olmuştur.

**Biotrend (BIOEN, Sınırlı Negatif):** Şirketin ana ortaklık net dönem karı 2023 yılında bir önceki yıla göre %64,4 artışla 948,1mn TL (2022/12: 576,8mn TL) olmuştur. Şirketin net satışları yıllık %4,5 düşüşle 2,2mlr TL'ye gerilemiştir. Şirketin FAVÖK karı 2023'te yıllık %46,1 düşüşle 455,7mn TL'ye gerilemiştir. FAVÖK marjı ise 15,8 puan düşüşle %20,41 seviyesinde gerçekleşmiştir. Şirketin enflasyon muhasebesi nedeniyle oluşan net parasal pozisyon kazancı 991,9mn TL (2022/12: 467,6mn TL parasal kazanç) olmuştur. 2022 yılında 2,8mlr TL olan net borcu 2023 yılında 3,0mlr TL'ye yükselmiştir.

**Deva Holding (DEVA, Pozitif):** Şirketin ana ortaklık net dönem karı 2023 yılında 3,4mlr TL (2022/12: 851,1mn TL) olmuştur. Net kar bir önceki yıla göre %297,8 artmıştır. Şirketin net satışları yıllık %30 artışla 11,3mlr TL seviyesinde gerçekleşmiştir. Şirketin FAVÖK karı 2023'te yıllık güçlü artışla 1,7mlr TL'ye yükselmiştir. FAVÖK marjı ise 6,6 puan artışla %15,02 seviyesinde gerçekleşmiştir. Şirketin enflasyon muhasebesi nedeniyle oluşan net parasal pozisyon kazancı 1,2mlr TL (2022/12: 1,2mlr TL parasal kazanç) olmuştur. 2022 yılında 3,4mlr TL olan net borç 2023 yılında 1,9mlr TL'ye gerilemiştir.

**Forte Bilgi İletişim (FORTE, Nötr):** Şirketin 2023 yılı ana ortaklık net karı yıllık %84,7 azalışla 8,4mn TL'ye (2022/12: 55,3mn TL) gerilemiştir. Şirketin 2023 yılında net satışları bir önceki yıla göre hafif azalarak 664,8mn TL olarak gerçekleşmiştir. FAVÖK karı bir önceki yıla göre %14,2 artışla 178,1mn TL olurken FAVÖK marjı yıllık 4,0 puan artışla %26,79 seviyesinde gerçekleşmiştir. Şirketin enflasyon muhasebesi kaynaklı net parasal pozisyon kaybı 173,2mn TL (2022/12: 58,9mn TL kayıp) olmuştur.

20 Mayıs 2024 Pazartesi

arastirma@anadoluyatirim.com.tr

2023/12 döneminde şirketin net nakit pozisyonu 202,4mn TL olarak bulunmaktadır. Şirketin 2022/12 döneminde 72,0mn TL net borcu bulunuyordu.

**Reeder Teknoloji (REEDR, Pozitif):** Şirketin 2023 yılı ana ortaklık net karı bir önceki yıla göre %110,9 artışla 869,4mn TL (2022/12: 412,3mn TL) olarak gerçekleşmiştir. Şirketin net satışları bir önceki yıla göre %45,4 artışla 2,6mlr TL'ye yükselmiştir. FAVÖK karı yıllık %53,3 artışla 1,1mlr TL seviyesinde gerçekleşmiştir. FAVÖK marjı ise bir önceki yıla göre 2,2 puan artışla %42,22 seviyesinde gerçekleşmiştir. Şirketin enflasyon muhasebesi kaynaklı net parasal pozisyon kaybı 2023 yılında 229,3mn TL (2022/12: 225,6mn TL parasal kayıp) olmuştur. Şirketin 2022/12 döneminde 587,4mn TL seviyesinde bulunan net borcu 2023 yılı sonunda 94,5mn TL'ye gerilemiştir.

### 1Ç24 Finansal Sonuçları

**Anadolu Isuzu (ASUZU, Sınırlı Negatif):** Şirketin ana ortaklık net dönem karı 2024 yılının ilk çeyreğinde bir önceki yılın aynı dönemine göre %17,2, bir önceki çeyreğe göre %29,1 düşüşle 397,4mn TL (4Ç23: 560,6mn TL) olmuştur. Şirketin 1Ç24'te net kar marjı ise %8,8 seviyesinde gerçekleşmiştir. Şirketin net satışları 1Ç24'te yıllık %14,5 artış, bir önceki çeyreğe göre %35,1 düşüşle 4,5mlr TL olmuştur. 2024 yılının ilk üç ayında 1.731 adedi iç pazara, 328 adedi dış pazarlara olmak üzere, toplam 2.059 adet araç satılmıştır; 2023 yılı aynı dönem ile karşılaştırıldığında Şirket'in toplam satış hacmi %7 artmıştır. Şirketin FAVÖK karı 2024 yılının ilk çeyreğinde 326,1mn TL olmuştur. FAVÖK bir önceki yılın aynı dönemine göre %0,2 azalmıştır. FAVÖK marjı yıllık 1,1 puan düşüşle %7,2 seviyesine gerilemiştir.

**İş Gayrimenkul (ISGYO, Negatif):** Şirket 1Ç24'te 103,7mn TL net zarar açıklamıştır (1Ç23: 585,3mn TL net kar). Şirketin net satışları 1Ç24'te yıllık %8,9 artış, bir önceki çeyreğe göre %46,7 düşüşle 355,1mn TL olmuştur. Şirketin FAVÖK karı 2024 yılının ilk çeyreğinde 252mn TL olmuştur. FAVÖK bir önceki yılın aynı dönemine göre %24 artarken, bir önceki çeyreğe göre %33,8 azalmıştır. FAVÖK marjı yıllık 8,6 çeyreklik 13,9 puan artışla %71,0 seviyesine gerilemiştir.

**Sasa Polyester (SASA, Sınırlı Pozitif):** Şirketin ana ortaklık net dönem karı 2024 yılının ilk çeyreğinde bir önceki yılın aynı dönemine göre %131 artış, bir önceki çeyreğe göre %20,8 düşüşle 10,7mlr TL (4Ç23: 13,5mlr TL) olmuştur. Şirketin 1Ç24'te net kar marjı ise yıllık 68,3 puan, çeyreklik 32,2 puan artışla %100,5 seviyesinde gerçekleşmiştir. Şirketin net satışları 1Ç24'te yıllık %25,8, bir önceki çeyreğe göre %46,2 düşüşle 10,7mlr TL olmuştur. Şirketin FAVÖK karı 2024 yılının ilk çeyreğinde 2,2mlr TL olmuştur. FAVÖK bir önceki yılın aynı dönemine göre güçlü artış kaydederken, çeyreklik bazda %34,1 azalmıştır. FAVÖK marjı yıllık 15,7 puan, çeyreklik 3,8 puan artışla %20,4 seviyesine yükselmiştir.

### Şirket Haberleri

- **Aygaz (AYGAZ):** Sermayesinde %55 oranında pay sahibi olunan bağlı ortaklık Sendeo Dağıtım Hizmetleri A.Ş.'nin sermayesinin 350mn-TL cari dönem net zararından mahsup edilmek suretiyle ilk önce 350mn-TL'ye tenzil edilmesi ve eş zamanlı olarak 250mn-TL artırım ile 600mn-TL'ye yükseltilmesi amacıyla yapılacak sermaye artırımına şirket payı oranında iştirak edilmesine ve şirket payına isabet eden 137,5mn-TL'lik rüçhan hakkının kullanılmasına ve tutarın tamamının 24.05.2024'e kadar nakden ödenmesine karar verilmiştir.
- **CVK Maden (CVKMD, Pozitif):** Şirket Yönetim Kurulu'nun 17.05.2024 tarihli ve 2024/11 sayılı toplantısında alınan karar uyarınca, Türkiye'de kurulu Aldridge Mineral Madencilik A.Ş'nin hisselerinin tamamına sahip olan Hollanda merkezli Virtus Mining Ltd. hisselerinin %70'inin satın alınması konusunda Metallurgium Investment Limited ile anlaşmaya varılmıştır. Ayrıca şirket bağlı ortaklığı Hayri Ögelman Madencilik A.Ş., yurt dışında yerleşik bir şirket ile "Maden Cevheri Satışı" konusunda anlaşmıştır. Siparişin toplam bedeli yaklaşık 57,883mn Türk Lirası'dır.
- **Dardanel Önentaş (DARDL, Pozitif):** NATO Tedarik Ajansı NSPA ile şirket arasında imzalanmış bulunan sözleşme kapsamında ilk sipariş alınmıştır.

20 Mayıs 2024 Pazartesi

arastirma@anadoluyatirim.com.tr

- **Deva Holding (DEVA):** 2023 hesap dönemine ilişkin toplam dağıtılabilir net dönem kârından, 1 TL nominal değerli beher pay için brüt 0,25 TL, net 0,2250 TL nakit kâr payına tekabül eden, birinci ve ikinci kâr payı toplamı brüt 50.004.821,95 TL tutarındaki kârın, 25.06.2024 tarihi itibarıyla dağıtılması hususunun Olağan Genel Kurul toplantısında pay sahiplerine teklif edilmesine karar verilmiştir (Son kapanışa göre hesaplanan brüt temettü verimi: %0,32).
- **Kaleseramik (KLSER, Pozitif):** Şirket, Aralık 2023'te sermayesine %49 oranında iştirak ettiği Irak olan Al-Sadaf Porselen şirketinin Kerkük ilindeki fabrikasında, 19 Mayıs 2024 tarihinde üretime başlayacak. Yıllık 2,5 milyon m2 mat ve parlak porselen plaka üretim kapasitesine sahip üretim tesisinde, ilk etapta, Irak pazarının ihtiyaç duyduğu 60x120 cm ve 60x60 cm ölçülerindeki 8 seride porselen karo üretimi yapılacaktır.
- **Say Yenilenebilir Enerji (SAYAS, Pozitif):** Şirket tarafından Chengxi Shipyard Co Ltd. ticaret unvanlı müşterisine verilen teklifler onaylanmış bulunmaktadır. Konu üretimler Çin Halk Cumhuriyeti'ne sevk edilecektir. Tekliflerin toplam tutarı 1mn EUR olup teslimlerin 2024 yılı üçüncü çeyreği içerisinde tamamlanması beklenmektedir.
- **Turkcell İletişim (TCELL):** Şirketin %100 bağlı ortaklığı Turkcell Bilişim Servisleri A.Ş.'nin sermayesi 5mlr TL artırılarak 7,974mlr TL'ye çıkarılmıştır. Bu çerçevede şirketce yeni pay alma haklarının tamamı kullanılarak sermaye artırımına katılmak suretiyle sermayenin 1/4'ü tescilden önce peşin ödenmiş olup, kalan tutar 24 ay içinde ödenecektir.
- **Zorlu Enerji (ZOREN):** Şirketin, Zorlu Yenilenebilir çıkarılmış sermayesinin 2,695mlr TL'den 3,020mlr TL'ye çıkarılması nedeniyle artırılabilecek 325mn TL nominal değerli 325mn adet B grubu pay ile Şirketin e Zorlu Yenilenebilir sermayesinde sahip olduğu 275mn TL nominal değerli 275mn adet B grubu pay olmak üzere toplam 600mn TL nominal değerli 600mn adet B grubu paylarının halka arzı olarak güncellenmiştir.

### Ekonomi Haberleri

- **Kısa vadeli dış borç stoku martta arttı.** Türkiye Cumhuriyet Merkez Bankası (TCMB), Mart 2024 dönemine ilişkin kısa vadeli dış borç istatistiklerini açıkladı. Buna göre, kısa vadeli dış borç stoku, mart sonu itibarıyla 2023 sonuna göre yüzde 0,1 artışla 175,4 milyar dolar düzeyinde gerçekleşti. Bu dönemde, bankalar kaynaklı kısa vadeli dış borç stoku yüzde 4,1 artışla 71,2 milyar dolara yükselirken, diğer sektörlerin kısa vadeli dış borç stoku yüzde 3,7 azalarak 58,2 milyar dolara geriledi. (Foreks)
- **AMB yetkilisinden Haziran mesajı.** Avrupa Merkez Bankası (AMB) Yönetim Kurulu Üyesi Bostjan Vasle Haziran ayının faiz indirimlerine başlamak için muhtemelen uygun olduğunu, sonrası için de olasılıklara açık olduğunu söyledi. (BloombergHT)
- **TL mevduat faizinde yatay seyir.** Türkiye Cumhuriyet Merkez Bankası (TCMB), haftalık para ve banka istatistiklerine göre, bankacılık sektörünün toplam mevduatı (bankalar arası dahil) 10 Mayıs ile biten haftada 37 milyar 402 milyon 635 bin lira azalışla 16 trilyon 111 milyar 815 milyon 618 bin liraya indi. Son haftalarda yükselişini sürdüren 1-3 aylık mevduat faizinde dengelenme, kredi ve ticari kredilerde de ılımlı bir gerileme izlendi. Önceki hafta yüzde 79,9 olan ihtiyaç kredisi geçen hafta yüzde 79,2'ye gerilerken, ticari kredilerde faiz yüzde 65,7'den yüzde 65,6'ya indi. Önceki hafta yüzde 68 civarında dengelenen 1-3 aylık mevduat faizleri de yüzde 68,2 olarak kaydedildi. (BloombergHT)

20 Mayıs 2024 Pazartesi

arastirma@anadoluyatirim.com.tr

## Genel Kurullar

Hisse Kodu	Şirket Kodu	Tarih
DOBUR	Doğan Burda	20.05.2024
TATEN	Tatlıpınar Enerji	20.05.2024
LMKDC	Limak Doğu Anadolu Çimento	21.05.2024
RNPOL	Rainbow Polikarbonat	21.05.2024
AGYO	Atakule GYO	22.05.2024
ECZYT	Eczacıbaşı Yatırım Holding	22.05.2024
ECILC	Eis Eczacıbaşı İlaç	22.05.2024
INTEM	İntema İnşaat	22.05.2024
PRZMA	Prizma Pres Matbaacılık	22.05.2024

## Yurt içi Bilanço Açıklama Tarihleri (1Ç24)

Şirket Kodu	NET KAR (mn TL)			% Değişim		Kaynak	Tarih
	1Ç23	4Ç23	1Ç24 Beklenti	Y/Y	Ç/Ç		
TTRAK	1.398	3.046	1.963	40,4%	-35,6%	KAP	20.05.2024
ADEL	38	26				KAP	21.05.2024
FROTO	5.353	23.962				KAP	21.05.2024
TOASO	2.433	2.618	3.615	48,6%	38,1%	KAP	21.05.2024
THYAO	4.418	93.500	7.673	73,7%	-91,8%	KAP	22.05.2024
AYGAZ	687	2.120				KAP	22.05.2024
CCOLA	1.035	12.830	3.587	246,7%	-72,0%	KAP	22.05.2024
TUPRS	6.748	18.306	8.235	22,0%	-55,0%	KAP	22.05.2024
AEFES	409	14.117	2.296	462,0%	-83,7%	Foreks	23.05.2024
KCHOL	16.772	-1.445				KAP	23.05.2024
MGROS	560	4.595	1.475	163,4%	-67,9%	KAP	23.05.2024
AGHOL	661	12.107				KAP	24.05.2024
CIMSA	252	282				Foreks	27.05.2024
KORDS	34	180	102	202,3%	-43,2%	Foreks	27/31.05.2024
TCELL	2.817	1.098	3.079	9,3%	180,5%	KAP	27.05.2024
ENJSA	370	-8.414				Foreks	28.05.2024
TKNSA	142	156	170	19,7%	8,9%	KAP	28.05.2024
BRISA	533	1.849				KAP	29.05.2024
ULKER	896	2.720				Foreks	29.05.2024
AKCNS	672	-496				Foreks	31.05.2024
DOAS	3.900	4.398	5.708	46,4%	29,8%	KAP	31.05.2024
ALARK	1.835	-2.270				Foreks	3/7.06.2024
SAHOL	6.087	-21.247				KAP	5.06.2024
GRSEL	77	743				KAP	6.06.2024
AKENR	-121	8.386				KAP	7.06.2024
KOZAL	1.384					Foreks	11.06.2024
INDES	130					Foreks	24/28.06.2024
DOCO	440					Foreks	27.06.2024

## ABD Bilanço Açıklama Tarihleri

Şirket	HBK Bek.	(\$ cent)	Gelir Bek.	(\$ mlr)	Tarih
	1Ç24	4Ç23	1Ç24	4Ç23	
Nvidia	5,57	5,16	24,45	22,10	22.05.2024
Target	2,04	2,98	24,51	31,90	22.05.2024
Salesforce Inc	2,37	2,29	9,15	9,29	29.05.2024
HP Inc	0,80	0,81	12,59	13,20	29.05.2024
Costco	3,71	3,92	58,15	57,33	30.05.2024

## Sermaye Artırımları ve Temettü Tablosu

Hisse Kodu	Son Kapanış (TL)	NAKİT DAĞITIM-TL			Teklif Edilen Dağıtım Tarihi	KALAN GÜN SAYISI	Son Kapanışa Göre Brüt Temettü Verimi (%)
		Brüt Temettü Toplamı (Bin TL)	Brüt Temettü (Hisse Başı)	Net Temettü (Hisse Başı)			
CCOLA	773,00	2.000.016	7,86	7,08	27.05.2024	7	1,02
MGROS	505,50	1.250.000	6,90	6,21	27.05.2024	7	1,37
AEFES	208,20	1.391.447	2,35	2,12	28.05.2024	8	1,13
AGHOL	367,50	700.000	2,87	2,59	29.05.2024	9	0,78
ASUZU	103,50	500.000	1,98	1,79	29.05.2024	9	1,92
AVPGY	44,74	280.000	0,70	0,70	29.05.2024	9	1,56
EGEEN	14.005,00	324.450	103,00	92,70	29.05.2024	9	0,74
ISMEN	39,00	1.600.000	1,07	0,96	29.05.2024	9	2,74
OSMEN	333,00	31.000	1,11	1,00	29.05.2024	9	0,33
ALARK	117,20	978.141	0,97	0,89	30.05.2024	10	1,92
YUNSA	98,30	236.737	3,95	3,55	30.05.2024	10	4,01
ERBOS	227,40	50.000	2,25	2,03	31.05.2024	11	0,99
GENTS	8,61	50.000	0,17	0,15	31.05.2024	11	1,94
SISE	53,25	2.200.000	0,72	0,65	31.05.2024	11	1,35
TGSAS	75,00	4.500	0,30	0,27	31.05.2024	11	0,40
AFYON	14,39	160.000	0,40	0,36	3.06.2024	14	2,78
ALGYO	44,06	7.245	0,05	0,05	3.06.2024	14	0,11
VAKKO	109,40	400.000	2,50	2,25	4.06.2024	15	2,29
ECILC	57,40	808.607	1,18	1,06	5.06.2024	16	2,06
ECZYT	270,00	546.000	5,20	4,68	5.06.2024	16	1,93
AKSEN	44,54	1.600.000	1,30	1,17	6.06.2024	17	2,93
SARKY	34,26	222.222	0,44	0,40	7.06.2024	18	1,30
KLKIM	24,64	69.200	0,14	0,13	12.06.2024	23	0,61
PAPIL	134,90	2.000	0,06	0,05	12.06.2024	23	0,04
GRSEL	130,30	20.000	0,20	0,18	20.06.2024	31	0,15
KLSE	57,50	100.000	0,19	0,17	25.06.2024	36	0,34
KBORU	93,00	52.749	0,53	0,47	26.06.2024	37	0,57
LOGO	92,55	400.000	4,00	3,60	28.06.2024	39	4,32
SOKM	66,90	1.000.000	1,69	1,52	1.07.2024	42	2,52
ARDYZ	42,76	3.810	0,02	0,02	3.07.2024	44	0,05
DOFER	44,38	35.000	0,63	0,57	3.07.2024	44	1,41

20 Mayıs 2024 Pazartesi

arastirma@anadoluyatirim.com.tr

GIPTA	40,34	30.975	0,23	0,21	3.07.2024	44	0,58
KCAER	57,90	100.000	0,15	0,14	3.07.2024	44	0,26
TNZTP	58,10	65.232	0,51	0,46	18.07.2024	59	0,88
PNLSN	82,85	58.027	0,77	0,70	18.07.2024	59	0,93
LKMNH	97,55	25.000	0,69	0,62	22.07.2024	63	0,71
TRGYO	46,78	2.350.000	2,35	2,35	22.07.2024	63	5,02
VESBE	22,84	1.161.482	0,73	0,65	25.07.2024	66	3,18
OSMEN	333,00	31.000	1,11	1,00	29.07.2024	70	0,33
ASTOR	105,00	1.317.842	1,32	1,19	31.07.2024	72	1,26
DOHOL	15,67	130.850	0,05	0,05	31.07.2024	72	0,32
BOBET	36,18	142.500	0,38	0,34	7.08.2024	79	1,04
SDTTR	313,75	48.822	0,84	0,76	13.08.2024	85	0,27
ISSEN	10,85	25.464	0,06	0,05	15.08.2024	87	0,55
GWIND	28,98	562.000	0,81	0,73	29.08.2024	101	3,59
TURSG	75,75	1.000.000	0,86	0,77	29.08.2024	101	1,14
ADEL	710,50	150.002	6,35	5,71	26.09.2024	129	0,89
BUCIM	9,05	100.000	0,07	0,06	30.09.2024	133	0,74
ZRGYO	7,50	196.361	0,04	0,04	30.09.2024	133	0,56
SOKM	66,90	500.000	0,84	0,76	1.10.2024	134	1,26
BOBET	36,18	142.500	0,38	0,34	7.10.2024	140	1,04
AVPGY	44,74	280.000	0,70	0,70	14.10.2024	147	1,56
EBEBK	49,18	40.000	0,25	0,23	15.10.2024	148	0,51
SANFM	62,90	3.000	0,10	0,09	15.10.2024	148	0,16
GRSEL	130,30	20.000	0,20	0,18	21.10.2024	154	0,15
MEDTR	31,98	35.000	0,29	0,26	23.10.2024	156	0,92
OSMEN	333,00	31.000	1,11	1,00	25.10.2024	158	0,33
ASELS	61,45	510.000	0,11	0,10	25.11.2024	189	0,18
TCELL	87,40	6.276.998	2,85	2,57	5.12.2024	199	3,26
EBEBK	49,18	40.000	0,25	0,23	16.12.2024	210	0,51
MERIT	159,70	28.050	1,00	0,90			0,63
BASGZ	28,58	1.855.000	2,20	1,98			7,70
PETUN	89,90	97.070	2,24	2,02			2,49
KFEIN	117,60	4.000	0,20	0,18			0,17
BURCE	266,00	13.750	1,63	1,47			0,61
SDTTR	313,75	48.822	0,84	0,76			0,27
SDTTR	313,75	32.548	0,56	0,51			0,18
KRVGD	28,28	150.000	0,63	0,56			2,21
AGYO	9,10	26.334	0,10	0,10			1,10
BIGCH	36,50	68.250	0,64	0,57			1,75
ISBIR	150,00	32.387	1,00	0,90			0,67
SUWEN	26,72	56.000	0,25	0,23			0,94
EGPRO	210,30	550.000	6,79	6,11			3,23
FLAP	9,10	6.154	0,07	0,06			0,72
POLHO	13,49	90.000	0,12	0,11			0,88
BEYAZ	27,64	11.000	0,11	0,10			0,40
GENIL	61,75	333.333	1,11	1,00			1,80
GOLTS	490,00	200.160	11,12	10,01			2,27
MEDTR	31,98	35.000	0,29	0,26			0,91
MARBL	16,68	12.757	0,06	0,05			0,34



20 Mayıs 2024 Pazartesi

arastirma@anadoluyatirim.com.tr

Hisse Kodu	Son Kapanış (TL)	BEDELSİZ DAĞITIM		BEDELLİ DAĞITIM				KALAN GÜN SAYISI
		Bedelsiz Toplam Tutar (Bin TL)	Bedelsiz Oranı (%)	Rüçhan Hakkı Kullanım Tutarı (Bin TL)	Bedelli Oranı (%)	Başlangıç Tarihi	Bitiş Tarihi	
BJKAS	30,02			600.000	250,00			
CANTE	17,92	6.061.883	646,18					
CONSE	6,10			385.500	100,00			
DAGI	9,81			324.750	250,00			
DAPGM	33,54	2.236.401	540,72					
DENGE	4,09			300.000	100,00			
EKSUN	63,00	530.000	757,14					
EREGL	46,86	3.500.000	100,00					
GARFA	35,68	318.000	400,00					
GEREL	44,84	160.000	200,00					
GLBMD	49,78	78.000	195,00					
GLRYH	11,02	240.000	200,00	240.000	200,00			
HEDEF	27,26	1.500.000	400,00					
HUNER	4,52			420.000	72,41	9.05.2024	23.05.2024	3
INFO	12,14	732.336	321,20					
INVEO	50,00	760.000	316,66					
JANTS	282,75	611.755	693,25					
KCAER	57,90	1.577.430	239,89					
LIDFA	9,02	304.560	120,00					
MANAS	10,43			41.382	50,00			
OSMEN	333,00	379.057	1.810,00					
RODRG	151,20	21.255	300,00					
RYSAS	48,94	1.500.000	300,00					
SASA	49,20	37.251.577	700,00					
SKBNK	5,06			640.000	34,41			
SEKFK	12,05	50.000	100,00					
TURSG	75,75	3.838.477	330,47					
VRGYO	29,52	615.000	300,00					
YUNSA	98,30	420.000	700,00					
YYAPI	7,06	0	599,40					
ZEDUR	130,70	149.750	599,00					

## Ekonomik Takvim

## 20 Mayıs Pazartesi

Ülke	TSİ	Veri	Dönem	Beklenti	Önceki
Türkiye	10:00	Yurt Dışı ÜFE- Aylık	Nis		4,70%
Türkiye	10:00	Yurt Dışı ÜFE- Yıllık	Nis		67,25%
Türkiye	10:00	Uluslararası Yatırım Pozisyonu	Mar		
Türkiye	10:00	Uluslararası Yatırım Pozisyonu	1Ç24		
ABD	15:45	Fed Üyesi Bostic'in Konuşması			
ABD	16:00	Fed Üyesi Barr'ın Konuşması			
ABD	17:30	Fed Üyesi Jefferson'ın Konuşması			
Türkiye	17:30	Merkezi Yönetim Borç Stoku	Nis		7.499,8mlr
Türkiye		TTRAK Finansal Sonuçları- TL	1Ç24		3.046mn TL (4Ç23)
Türkiye		Konsolide Şirketler için Finansal Sonuçlarını Son Gönderme Tarihi	2023		

## 21 Mayıs Salı

Ülke	TSİ	Veri	Dönem	Beklenti	Önceki
Euro Bölgesi	11:00	Cari Hesap- EUR	Mar	30,2mlr	29,5mlr
Euro Bölgesi	11:00	ECB Başkanı Lagarde'ın Konuşması			



20 Mayıs 2024 Pazartesi

arastirma@anadoluyatirim.com.tr

Euro Bölgesi	12:00	Ticaret Dengesi- EUR	Mar	19,9mlr	23,6mlr
ABD	16:00	Fed Üyesi Waller'in Konuşması			
ABD	16:05	Fed Üyesi Barkin'in Konuşması			
ABD	16:10	Fed Üyesi Williams'ın Konuşması			
İngiltere	20:00	Boe Başkanı Bailey'nin Konuşması			
Türkiye		FROTO Finansal Sonuçları- TL	1Ç24		23.962mn TL (4Ç23)
Türkiye		TOASO Finansal Sonuçları- TL	1Ç24		2.618mn TL (4Ç23)

**22 Mayıs Çarşamba**

Ülke	TSİ	Veri	Dönem	Beklenti	Önceki
ABD	02:00	Fed Üyesi Bostic'in Konuşması			
ABD	02:00	Fed Üyesi Mester'in Konuşması			
Japonya	02:50	Ticaret Dengesi- JPY	Nis		366,5mlr
İngiltere	09:00	Çekirdek TÜFE- Aylık	Nis		0,60%
İngiltere	09:00	Çekirdek TÜFE- Yıllık	Nis	3,60%	4,20%
İngiltere	09:00	TÜFE- Aylık	Nis		0,60%
İngiltere	09:00	TÜFE- Yıllık	Nis	2,10%	3,20%
İngiltere	09:00	Çekirdek ÜFE- Aylık	Nis		0,30%
İngiltere	09:00	Çekirdek ÜFE- Yıllık	Nis		0,10%
İngiltere	09:00	ÜFE- Aylık	Nis	0,40%	0,20%
İngiltere	09:00	ÜFE- Yıllık	Nis		0,60%
Euro Bölgesi	11:05	ECB Başkanı Lagarde'ın Konuşması			
ABD	17:00	Mevcut Konut Satışları- Aylık	Nis	4,21mn	4,19mn
ABD	21:00	FOMC Toplantı Tutanaqları			
Türkiye		AYGAZ Finansal Sonuçları-TL	1Ç24		2.120mn TL (4Ç23)
Türkiye		CCOLA Finansal Sonuçları- TL	1Ç24		12.830mn TL (4Ç23)
Türkiye		THYAO Finansal Sonuçları-TL	1Ç24		93.500mn TL (4Ç23)
Türkiye		TUPRS Finansal Sonuçları- TL	1Ç24		18.306mn TL (4Ç23)

**23 Mayıs Perşembe**

Ülke	TSİ	Veri	Dönem	Beklenti	Önceki
Japonya	02:50	Hizmet PMI (Öncü)	May		54,3
Japonya	02:50	İmalat PMI (Öncü)	May	49,7	49,6
Türkiye	10:00	Tüketici Güven Endeksi	May		80,5
Almanya	10:30	S&P Global Bileşik PMI (Öncü)	May		50,6
Almanya	10:30	S&P Global Hizmet PMI (Öncü)	May	53,5	53,2
Almanya	10:30	S&P Global İmalat PMI (Öncü)	May	43,2	42,5
Euro Bölgesi	11:00	S&P Global Bileşik PMI (Öncü)	May	52,0	51,7
Euro Bölgesi	11:00	S&P Global Hizmet PMI (Öncü)	May	53,6	53,3
Euro Bölgesi	11:00	S&P Global İmalat PMI (Öncü)	May	46,2	45,7
İngiltere	11:30	S&P Global Bileşik PMI (Öncü)	May	52,0	51,7
İngiltere	11:30	S&P Global Hizmet PMI (Öncü)	May	53,6	53,3
İngiltere	11:30	S&P Global İmalat PMI (Öncü)	May	46,2	45,7
Türkiye	14:00	TCMB Faiz Oranı Kararı	May	50,00%	50,00%
Türkiye	14:30	Para ve Banka İstatistikleri	Haf		
Türkiye	14:30	Menkul Kıymet İstatistikleri	Haf		
ABD	15:30	İnşaat İzinleri	Nis	1,440mn	1,467mn
ABD	15:30	İşsizlik Başvuruları	Haf	221bin	222bin
ABD	15:30	İşsizlik Başvuruları 4. Haf Ort.	Haf		215,75bin



20 Mayıs 2024 Pazartesi

arastirma@anadoluyatirim.com.tr

ABD	15:45	Fed Üyesi Bostic'in Konuşması			
ABD	16:45	S&P Global Bileşik PMI (Öncü)	May		51,3
ABD	16:45	S&P Global Hizmet PMI (Öncü)	May	51,5	51,3
ABD	16:45	S&P Global İmalat PMI (Öncü)	May	50,1	50,0
ABD	17:00	Yeni Konut Satışları- Aylık	Nis	674bin	693bin
Euro Bölgesi	17:00	Tüketici Güveni	May	-14,0	-14,7
ABD	22:00	Fed Üyesi Bostic'in Konuşması			
Türkiye		AEFES Finansal Sonuçları- TL	1Ç24		14.117mn TL (4Ç23)
Türkiye		KCHOL Finansal Sonuçları- TL	1Ç24		-14.117mn TL (4Ç23)
Türkiye		MGROS Finansal Sonuçları- TL	1Ç24		4.595mn TL (4Ç23)

**24 Mayıs Cuma**

Ülke	TSİ	Veri	Dönem	Beklenti	Önceki
Japonya	02:30	Çekirdek TÜFE- Yıllık	Nis	2,20%	2,60%
Japonya	02:30	TÜFE- Aylık	Nis		0,20%
Japonya	02:30	TÜFE- Yıllık	Nis		2,70%
İngiltere	09:00	Perakende Satışlar- Aylık	Nis	-0,60%	0,00%
İngiltere	09:00	Perakende Satışlar- Yıllık	Nis		0,80%
Almanya	09:00	GYSH- Çeyreklik	1Ç24	0,20%	-0,30%
Almanya	09:00	GYSH- Yıllık	1Ç24	-0,20%	-0,20%
Türkiye	10:00	Finansal Hizmetler Güven Endeksi	May		157,4
Türkiye	10:00	Yerli-Yabancı Turist Girişleri	Nis		
ABD	15:30	Çekirdek Dayanıklı Mal Siparişleri- Aylık	Nis	0,10%	0,20%
ABD	15:30	Dayanıklı Mal Siparişleri- Aylık	Nis	-0,50%	2,60%
ABD	16:35	Fed Üyesi Waller'ın Konuşması			
ABD	17:00	Michigan Tüketici Hissiyatı	May	67,4	77,2

**Kaynak:** Investing, Matriks, TÜİK, TCMB, Foreks

**Anadolu Yatırım Araştırma Müdürlüğü****Sevgül Düzgün**

Anadolu Yatırım Araştırma Departmanı | Müdür

[Sduzgun@anadoluyatirim.com.tr](mailto:Sduzgun@anadoluyatirim.com.tr) | [www.anadolubank.com.tr](http://www.anadolubank.com.tr) (216) 649 77 35

**Uyarı:** Burada yer alan yatırım bilgi, yorum ve tavsiyeleri yatırım danışmanlığı kapsamında değildir. Yatırım danışmanlığı hizmeti, yetkili kuruluşlar tarafından kişilerin risk ve getiri tercihleri dikkate alınarak kişiye özel sunulmaktadır. Burada yer alan yorum ve tavsiyeler ise genel niteliktedir. Bu tavsiyeler mali durumunuz ile risk ve getiri tercihlerinize uygun olmayabilir. Bu nedenle, sadece burada yer alan bilgilere dayanılarak yatırım kararı verilmesi beklentilerinize uygun sonuçlar doğurmayabilir.

Bu rapor tarafımızca doğruluğu ve güvenilirliği kabul edilmiş kaynaklar kullanılarak hazırlanmış olup yatırımcılara kendi oluşturacakları yatırım kararlarında yardımcı olmayı hedeflemekte ve herhangi bir yatırım aracını alma veya satma yönünde yatırımcıların kararlarını etkilemeyi amaçlamamaktadır. Yatırımcıların verecekleri yatırım kararları ile bu raporda bulunan görüş, bilgi ve veriler arasında bir bağlantı kurulamayacağı gibi, söz konusu kararların neticesinde oluşabilecek yanlışlık veya zararlardan kurum çalışanları ile Anadolubank A.Ş. ve Anadolu Yatırım Menkul Kıymetler A.Ş.'nin herhangi bir sorumluluğu bulunmamaktadır.