

	Kapanış	Değ%
XU100	9.524,59	-0,06
XU030	10.289,39	+0,10
XUSIN	14.144,34	+0,31
XBANK	12.611,27	+1,93
BIST Hacim-Tüm (mn TL)	126.016	-11,08

VIOP-Yakın Vade	Uzlaşma	Önceki
BIST-30	10.396	10.442
Dolar/TL	32,92	32,98

	Dün	Önceki
S&P 500	5.011,11	5.022,22
Dow Jones Industrial	37.775,39	37.753,32
NASDAQ Composite	15.601,50	15.638,37

	Son	Önceki
Türkiye 5 Yıllık CDS Primi	317	313
ABD 10 Yıllık Tahvil Faizi	4,63	4,59
TR 2 Yıllık Tahvil Faizi	45,49	45,49

Spot	Kapanış	Değ%
Dolar Endeksi	106,185	0,18
Dolar/TL	32,5274	0,44
Euro/TL	34,7454	0,53
EUR/USD	1,0643	-0,29
EUR/GBP	0,85572	-0,15
GBP/USD	1,24364	-0,14
USD/JPY	154,645	0,17
Altın Gram	2.487,9	1,01
Altın ONS	2.378,59	0,73
Gümüş Gram	29,5351	0,37
Gümüş ONS	28,241	0,08
Brent Petrol	86,348	-0,71

En Hacimliler	Kapanış	mn TL
THYAO	296,25	10.464
YKBNK	31,12	4.306
PGSUS	874,00	4.055
AKBNK	58,55	3.958
ISCTR	12,27	3.626

Veri Gündeminde Bugün

- ABD, IMF Toplantıları,
- Türkiye, TCMB Piyasa Katılımcıları Anketi,
- Türkiye, TCMB Finansal Hesaplar Raporu,
- Türkiye, Para ve Banka, Menkul Kıymet İstatistikleri (Haf)

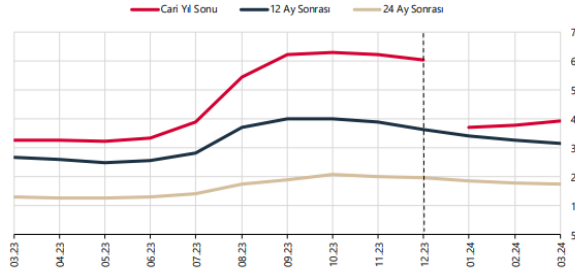
Jeopolitik endişelerle küresel piyasalarda risk iştahı zayıfladı

Orta Doğu'daki savaşa ilişkin gelişmeler ve Fed üyelerinden gelen gelen şahin tondaki açıklamalar ile küresel piyasalardaki risk iştahı zayıf seyretmektedir. Dün ABD medyasında yer alan haberlerde İsrail'in İran topraklarına yönelik bir saldırı gerçekleştirdiği belirtildi. Medyada çıkan haberler sonrası açıklamalarda bulunan İranlı yetkililer ise füze saldırısının olmadığını ve 3 İHA'nın imha edildiğini söyledi. Orta Doğu'da yaşanan gelişmelerle ONS altın ve Brent petrolde yükselişler kaydedildi. Dün piyasalarda ayrıca merkez bankası yetkililerinden gelen açıklamalar takip edildi. New York Fed Başkanı John Williams, ekonominin mevcut durumuna bakıldığında faiz indirimi için acil bir durum görmediğini söyledi. Enflasyonun hala çok yüksek olduğunu belirten Atlanta Fed Başkanı Raphael Bostic, işgücü piyasasının güçlü kalmaya devam ettiği sürece faiz oranlarının sabit kalabileceğini söyledi. Minneapolis Fed Başkanı Neel Kashkari ise Fed'in faizleri sabit tutabileceğini ifade etti. Euro Bölgesi'nde ECB üyesi Villeroy, haziran toplantısında faiz indiriminin olası olduğunu belirtirken; üyelerden Knot, bu yıl üç faiz indirimine işaret etti. Bu sabah ABD vadeli ve Asya borsaları eksi yönde bulunmaktadır. Bu sabah Japonya'da enflasyon verileri takip edildi. Manşet TÜFE %2,80'den %2,7'ye, çekirdek TÜFE ise %2,6'ya geriledi. Geçtiğimiz ay Japonya'da ücret artışları %5,28 ile son 33 yılın en yüksek oranına çıkarılmıştı. Ülkede daha yüksek ücretlerin satın alma gücünü ve enflasyonu artırabileceği beklentisi bulunuyordu. Dolar endeksi (DXY) sabah saatleri itibarıyla 106,2 ile yatay, ABD 10 yıllık tahvil getirileri %4,56 ile eksi yönde bulunuyor. Orta Doğu'daki savaşa ilişkin endişelerle yükselişini sürdüren ONS altın bu sabah 2382 dolardan artı yönde işlem görürken, beş ayın zirvelerine yakın işlem gören Brent petrol 88,1 dolarda bulunmaktadır. Bugün küresel piyasalarda veri gündemi sakin seyrediyor. Yurt içinde bugün TCMB Piyasa Katılımcıları Anketi öne çıkıyor. BIST100 endeksinde güne negatif yönde başlanmasını bekliyoruz. Son üç işlem gününde 9500 üzerinde tutunmaların gözlemlendiği BIST 100 endeksinde, 5 günlük AO 9571'de bulunmaktadır. Bu seviyenin üzerinde kısa vadeli görünüm pozitif yöne dönebilir. 9500 altına geçilmesi durumunda ise satış baskısı kuvvetlenebilir.

Veri Gündemi

Bugün küresel piyasalarda veri gündemi sakin seyrediyor. **ABD’de** 2024 yılının ilk çeyreğine ilişkin Procter&Gamble ile American Express şirketlerinin finansal sonuçlarını açıklaması beklenmektedir. P&G’nin 1Ç24’te 20,44mlr USD gelir üzerinden 1,41 USD hisse başı kazanç (HBK) açıklaması beklenmektedir. American Express’te ise beklentiler 15,79mlr USD gelir ile 2,95 USD HBK açıklanması yönünde bulunuyor.

Bugün **yurt içinde** TCMB Piyasa Katılımcıları Anketi ve 12 Nisan ile biten haftaya ilişkin para ve banka ile menkul kıymet istatistikleri takip edilecek. Ayrıca TCMB’nin Finansal Hesaplar Raporu takip edilecek. TCMB Piyasa Katılımcıları Anketi’ne göre, katılımcıların mart ayı cari yılsonu tüketici enflasyonu (TÜFE) beklentisi bir önceki anket döneminde yüzde 42,96 iken, mart ayında %44,19 olmuştur. 12 ay sonrası TÜFE beklentisi bir önceki anket döneminde %37,78 iken, martta %36,70 olmuştur. 24 ay sonrası TÜFE beklentisi ise aynı anket dönemlerinde sırasıyla yüzde 23,05 ve yüzde 22,67 olarak gerçekleşmiştir. TCMB bir hafta vadeli repo ihale faiz oranı cari ay sonu beklentisi ise bir önceki anket döneminde olduğu gibi mart ayında da %45,00 olarak gerçekleşmiştir. Katılımcıların cari yıl sonu döviz kuru (ABD Doları/TL) beklentisi bir önceki anket döneminde 40,02 TL iken, mart ayı anket döneminde 40,53 TL olmuştur. 12 ay sonrası döviz kuru beklentisi ise bir önceki anket döneminde 41,15 TL iken, martta 42,79 TL olarak gerçekleşmiştir.

Türkiye – TCMB Piy. Kat. Anketi- TÜFE (Mar)

Kaynak: TCMB

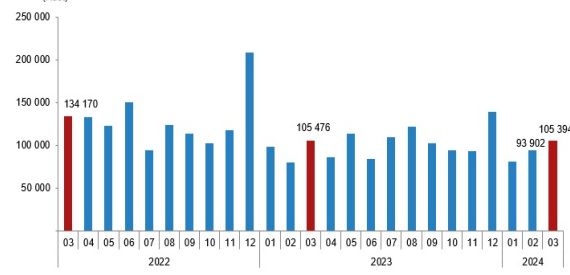
Piyasalarda dün neler oldu?

ABD’de dün işsizlik başvuruları, Philadelphia Fed imalat endeksi ve mevcut konut satışları takip edildi. 8-12 Nisan haftasında işsizlik başvuruları 212bin kişi artış gösterdi. Beklenti 215binde bulunuyordu. Önceki haftanın verisi 211binden 212bine revize edildi. Dört haftalık ortalama ise 214,50 bin olarak gerçekleşti. Beklentinin 1,5 olduğu Philadelphia Fed imalat endeksi nisan ayında 3,2’den 15,5’e yükseldi. Mart ayında mevcut konut satışları %4,3 düşüş ile 4,19mn seviyesinde gerçekleşti.

Euro Bölgesi’nde cari denge açıklandı. Beklentinin 45,2mlr euro olduğu cari denge şubat ayında 29,5mlr euro fazla verdi.

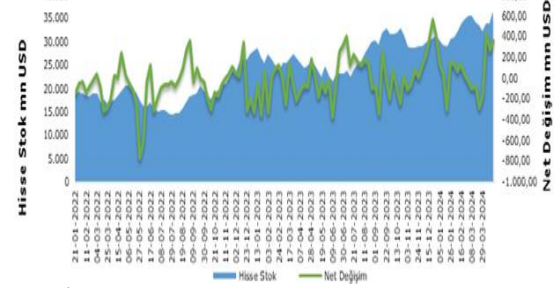
Yurt içinde konut satış istatistikleri, para ve banka istatistikleri ile menkul kıymet istatistikleri takip edildi. Türkiye genelinde konut satışları Mart ayında bir önceki yılın aynı ayına göre %0,1 azalarak 105 bin 394 oldu. Konut satışları Ocak-Mart döneminde ise bir önceki yılın aynı dönemine göre %1,3 azalışla 279 bin 604 olarak gerçekleşti. Yurt dışı yerleşikler 1-5 Nisan 2024 haftasında hisse senetlerinde 362,93mn USD net alış gerçekleştirdi. Böylelikle yabancılar, alış tarafındaki yerini üçüncü haftasına taşıdı. 1-5 Nisan 2024 haftasında DİBS (kesin alım) tarafında 86,36mn USD, ÖST tarafında ise 37,53mn USD alış kaydedildi. Toplamda, yurt dışı yerleşikler 1-5 Nisan haftasında 486,82mn USD tutarında net alış gerçekleştirdi. Yurt içi yerleşiklerin döviz mevduatı 1-5 Nisan haftasında 3,2mlr dolar düşüşle 180,5mlr dolar oldu. TCMB toplam rezervleri 5 Nisan ile sona eren haftada 123,1mlr dolardan 126,1mlr dolara yükseldi. Böylelikle toplam rezervlerdeki üst üste on bir hafta boyunca süren gerileme sona erdi.

Türkiye- Konut Satış İstatistikleri (Mar)



Kaynak: TÜİK

Türkiye - Menkul Kıymet İstatistikleri (Haf)



Kaynak: TCMB

Finansal Sonuçlar-2023/12

Alarko Holding (ALARK, Negatif): Şirketin ana ortaklık net dönem karı 2023 yılında bir önceki yıla göre %60,3 düşüşle 6,6mlr TL'ye (2022: 16,7mlr TL) gerilemiştir. Net kar marjı yıllık 56,3 puan düşüşle %79,86 olmuştur. Şirketin net satışları yıllık %32,4 düşüşle 8,3mlr TL seviyesinde gerçekleşmiştir. Şirketin faaliyet giderleri 2023'te yıllık %26,7 artışla 1,1mlr TL'ye yükselirken, net finansal giderleri 835,8mn TL (2022: 165,8mn TL) olmuştur. 2023 yılında esas faaliyet karı ise 2022'ye göre %33,3 artışla 2,7mlr TL olmuştur. Şirketin FAVÖK karı 2023'te yıllık %95,6 düşüşle 52,6mn TL'ye gerilemiştir. FAVÖK marjı ise 9,0 puan düşüşle %0,63 seviyesinde gerçekleşmiştir. Şirketin enflasyon muhasebesi nedeniyle oluşan net parasal pozisyon kaybı 2,4mlr TL (2022: 2,1mlr TL parasal kayıp) olmuştur. 2022 yılında 6,8mlr TL olan net nakit pozisyonu 2023 yılında 4,0mlr TL'ye gerilemiştir.

Çimbeton (CMBTN, Sınırlı Pozitif): Şirketin ana ortaklık net dönem karı 2023 yılında bir önceki yıla göre %13,7 artışla 82,3mn TL'ye yükselmiştir (2022: 72,4mn TL). Net kar marjı yıllık 0,4 puan düşüşle %2,73 olmuştur. Şirketin net satışları yıllık %30,3 artışla 3mlr TL seviyesinde gerçekleşmiştir. Şirketin FAVÖK karı 2023'te yıllık %30,3 artışla 189,7mn TL'ye yükselmiştir. FAVÖK marjı ise yıllık bazda değişim göstermemiştir. Şirketin enflasyon muhasebesi nedeniyle oluşan net parasal pozisyon kazancı 103,6mn TL (2022: 108,8mn TL parasal kazanç) olmuştur. 2022 yılında 27,3mn TL olan net borç 2023 yılında 55,2mn TL'ye yükselmiştir.

Karsan Otomotiv (KARSN, Pozitif): Şirketin ana ortaklık net dönem karı 2023 yılında 636,6mn TL olmuştur. Şirket 2022 yılında 205,8mn TL net zarar açıklamıştı. Şirketin net satışları yıllık %43,4 artışla 7,5mlr TL seviyesinde gerçekleşmiştir. Şirketin FAVÖK karı 2023'te yıllık %155,2 artışla 718,8mn TL'ye yükselmiştir. FAVÖK marjı ise 4,2 puan artışla %9,52 seviyesinde gerçekleşmiştir. Şirketin enflasyon muhasebesi nedeniyle oluşan net parasal pozisyon kazancı 761,5mn TL (2022: 583mn TL parasal kazanç) olmuştur. 2022 yılında 4,9mlr TL olan net borç 2023 yılında 2,7mlr TL'ye gerilemiştir.

Yünsa Yünlü Sanayi (YUNSA, Nötr): Şirketin ana ortaklık net dönem karı 2023 yılında bir önceki yıla göre sınırlı artışla 544,2mn TL'ye yükselmiştir (2022: 542,8mn TL). Net kar marjı yıllık 2,3 puan artışla %24,87 olmuştur. Şirketin net satışları yıllık %9,0 düşüşle 2,2mlr TL seviyesinde gerçekleşmiştir. Şirketin FAVÖK karı 2023'te yıllık %4,2 düşüşle 498,8mn TL'ye gerilemiştir. FAVÖK marjı ise 1,1 puan artışla %22,79 seviyesinde gerçekleşmiştir. Şirketin enflasyon muhasebesi nedeniyle oluşan net parasal pozisyon kazancı 85,2mn TL (2022: 192,7mn TL parasal kazanç) olmuştur. 2022 yılında 73,7mn TL olan net nakit pozisyonu 2023 yılında 198mn TL'ye yükselmiştir.

Şirket Haberleri



- **Aselsan (ASELS, Pozitif):** ASELSAN ile Türkiye Cumhuriyeti Cumhurbaşkanlığı Savunma Sanayii Başkanlığı arasında Hava Savunma Sistemleri tedarikine ilişkin 36mn ABD Doları tutarında bir sözleşme imzalanmıştır. Söz konusu sözleşme kapsamında teslimatlar 2027 ve 2028 yılları içerisinde gerçekleştirilecektir.
- **Doğanlar Mobilya (DGNMO, Pozitif):** Şirket ile T.C.'ne Bağlı Kamu Kurum ve Kuruluşlarından biri ile Mobilya Grubu, Yatak ve Tekstil ürün gruplarının imalatı konusunda anlaşma sağlanmıştır. Anlaşma uyarınca Şirket tarafından temin edilecek ürünlerin toplam bedeli KDV dahil 41,8mn TL (anlaşma uyarınca alıcı tarafından %20 tutarında artırma ve eksiltme hakkına sahiptir) olarak belirlenmiştir.
- **Eis Eczacıbaşı (ECILC):** Şirket, Eczacıbaşı-Monrol'ün sermayesinin %7,5'ine karşılık gelen 5.062.498 adet payı 2022 Tadil Protokolü'ndeki esaslara göre hesaplanan toplam 2.532.211,96 Avro karşılığı 87.507.421,26 Türk Lirası satış bedeli ile Bozlu Grubu'na satarak, 18.04.2024 tarihinde paylarını devretmiştir. Satış sonrasında Eczacıbaşı Monrol'ün sermayesinin %50'si Şirkete, %50'si ise Bozlu Grubu'na (% 30,51'i Şükrü Bozluolcay, % 12,49'u Uğur Bozluolcay ve %7'si Bozlu Holding'e) ait hale gelmiştir.
- **Kuzey Boru (KBORU, Pozitif):** Şirket 17.04.2024 tarihinde imzalanan "HDPE100 ve Koruge Boru" satış sözleşmelerinin toplam satış tutarları 103,7mn TL olup, 2024 yılı satış hedefindeki etkisi % 2,28 dir.
- **Panelsan Çatı Cephe (PNLSN):** Şirket 2023 yılı karından, hisse başına brüt 0,7736867 TL, net 0,6963180 TL temettü dağıtılmasına, Kâr payının dağıtımına genel kurul toplantısını takiben 18.07.2024 tarihinde başlanmasına, kâr payı dağıtım önerisinin 2023 yılı Olağan Genel Kurul toplantısında ortakların onayına sunulmasına karar verilmiştir. Son kapanışa göre hesaplanan brüt temettü verimi: %0,89
- **Tat Gıda (TATGD, Pozitif):** Şirket, sos ve hazır yemek kategorilerinde 2025 yılı ilk yarısına kadar toplam 10 mn EUR yatırım yapılmasına karar verilmiştir.
- **Türkiye Kalkınma ve Yatırım Bankası (KLNMA):** Banka, Türkiye Sanayi Emisyonlarının Azaltılması projesinin finansmanı için Dünya Bankası'ndan Hazine ve Maliye Bakanlığı garantisi ile 200 mn EUR ve 200 mn USD kredi sağlamıştır.

Ekonomi Haberleri

- **Kızıldeniz'de konteyner geçişleri yarıdan fazla azaldı, LNG ticareti durma noktasına geldi.** AA muhabirinin gemi takip ve denizcilik analiz sağlayıcısı MarineTraffic'ten edindiği verilere göre, Kızıldeniz'de geçen yılın ilk çeyreğinde 7 bin 804 olan konteyner gemi geçişleri, bu yılın aynı döneminde 3 bin 464'e geriledi ve yüzde 55,6 azaldı. Sıvılaştırılmış doğal gaz (LNG) gemi geçişleri ise bu dönemde yüzde 84,3 düştü ve Kızıldeniz'de LNG ticareti durma noktasına geldi. Bölgeden kuru yük gemi geçişleri yüzde 20,8 ve yaş yük gemi geçişleri yüzde 21,6 azalırken, LPG gemi geçişleri yüzde 12, Ro/Ro geçişleri yüzde 46 ve karışık kuru yük gemi geçişleri yüzde 11,8 geriledi. (AA)
- **AB'de yeni otomobil satışları martta düştü.** Avrupa Otomobil Üreticileri Birliği (ACEA), AB ülkelerinin mart ayına ilişkin yeni otomobil tescil verilerini açıkladı. Verilere göre, AB ülkelerinde yeni otomobil satışları geçen ay 2023'ün aynı ayına göre yüzde 5,2 gerilemeyle 1 milyon 31 bin 875 adet oldu. Böylece, AB yeni otomobil pazarında bu yıl ilk defa düşüş gerçekleşti. Söz konusu gerileme Paskalya tatili dönemi ve piyasanın zayıflamasından kaynaklandı. Birlik üyesi ülkelerde satılan yeni otomobillerin yüzde 35,4'ü benzinli, yüzde 29'u hibrit, yüzde 13'ü elektrikli, yüzde 12,4'ü dizel, yüzde 7,1'i fişli (Plug-In) hibrit ve yüzde 3'ü de diğer yakıt türlerinin kullanıldığı araçlar oldu. (AA)

19 Nisan 2024 Cuma

arastirma@anadoluyatirim.com.tr

- **Morgan Stanley'e göre İngiltere Merkez Bankası Mayıs ayında faiz indirecek.** Morgan Stanley'e göre İngiltere Merkez Bankası Mayıs ayında da faiz indirimine gidebilir. Baş ekonomist Jens Eisenschmidt CNBC'ye verdiği demeçte, bankanın daha önce yaptığı bir çağrıya olan bağlılığını yineleyerek, "Mayıs ayında bir faiz indirimine hala sıcak bakıyoruz" dedi. BOE, enflasyonun ikinci çeyrekte %2'lik hedefin altına düşeceğini ve bu yılın ilerleyen dönemlerinde %3'e doğru yükseleceğini tahmin ediyor. Morgan Stanley'in Birleşik Krallık ekonomisti Eisenschmidt de bu görüşü paylaşıyor. (Foreks)
- **Mevduat faizi yüzde 67'yi aştı.** Bankacılık sektörünün toplam mevduatı, 5 Nisan ile biten haftada önceki haftaya göre 17,5 milyar lira azalarak yaklaşık 15 trilyon 905,6 milyar liraya gerilerken mevduat faizlerinde 3 puanlık artış izlendi. İhtiyaç kredisi faizi zirveden gerilerken 1-3 aylık mevduat faizi yüzde 67'yi aştı. (BloombergHT)
- **Kredi büyümesi yavaşladı.** Bankacılık sektörünün kredi hacmi, geçen hafta 12 milyar 787 milyon lira artarak 12 trilyon 897 milyar 246 milyon liraya yükseldi. 13 haftalık kredi büyümesindeki artış yavaşladı. (BloombergHT)
- **ECB/Guindos: Enflasyonda düşüş faiz indirimini getirebilir.** ECB Başkan Yardımcısı Luis de Guindos, Euro bölgesi enflasyonunun daha da düşeceğini ve Avrupa Merkez Bankası'nın fiyat artışı koşullarının karşılanması halinde faiz oranlarını düşürebileceğini söyledi ve bankanın en son yönlendirmesini tekrarladı. De Guindos yaptığı konuşmada, "Enflasyon görünümüne, enflasyonun temel dinamiklerine ve para politikası aktarımının gücüne ilişkin güncellenmiş değerlendirmemiz, enflasyonun sürdürülebilir bir şekilde hedefimize yakınsadığına dair güvenimizi daha da arttırırsa, para politikası kısıtlamasının mevcut seviyesini düşürmek uygun olacaktır" dedi. (Foreks)
- **ECB/Knot: Bu yıl üç faiz indirimi olası.** Avrupa Merkez Bankası (ECB) Yönetim Kurulu Üyesi ve Hollanda Merkez Bankası Başkanı Klaas Knot, piyasalar tarafından fiyatlandırıldığı üzere bu yıl üç faiz indiriminin olası olduğunu söyledi. Bloomberg TV'ye açıklamalarda bulunan Knot, Euro Bölgesi enflasyonunun ECB'nin yüzde 2 hedefine gerileme yolunda olduğunu belirtti. Knot, "Bu tür piyasa fiyatlamalarından rahatsız değilim; Ancak aynı zamanda bir taahhütte de bulunmuyoruz. Biz veriye bağımlıyız, toplantıya toplantıya gideriz." diye konuştu. (Foreks)

Genel Kurullar

Hisse Kodu	Şirket Kodu	Tarih
ASUZU	Anadolu Isuzu Otomotiv	19.04.2024
BRISA	Brisa Bridgestone	19.04.2024
DIRIT	Diriteks Diriliş Tekstil	19.04.2024
KORDS	Kordsa Teknik Tekstil	19.04.2024
MAKTK	Makine Takım Endüstri	19.04.2024
TKNSA	Teknosa İç ve Dış Ticaret	19.04.2024

Yurt içi Bilanço Açıklama Tarihleri

Şirket Kodu	NET KAR (mn TL)			% Değişim		Kaynak	Tarih
	4Ç22	3Ç23	4Ç23 Beklenti	Y/Y	Ç/Ç		
PRKME	92	6				KAP	25.04.2024
DOHOL	1.881	1.089	2.965	57,6%	172,2%	KAP	07.05.2024
KOZAL	900	1.618	1.382	53,6%	-14,6%	Foreks	9.05.2024
KOZAA	415	701				Foreks	9.05.2024

ABD Bilanço Açıklama Tarihleri

Şirket	HBK Bek.	(\$ cent)	Gelir Bek.	(\$ mlr)	Tarih
	1Ç24	4Ç23	1Ç24	4Ç23	
Procter& Gamble	1,41	1,84	20,44	21,4	19.04.2024
American Express	2,95	2,62	15,79	15,8	19.04.2024
Alphabet	1,51	1,64	78,72	83,31	23.04.2024
Tesla Inc	0,53	0,71	22,95	25,17	23.04.2024
Pepsi Co	1,52	1,78	18,12	27,85	23.04.2024
Visa Inc	2,44	2,41	8,62	8,60	23.04.2024
Texas Instruments	1,07	1,49	3,61	4,08	23.04.2024
General Electric	0,65	1,03	15,23	19,40	23.04.2024

Sermaye Artırımları ve Temettü Tablosu

Hisse Kodu	Son Kapanış (TL)	NAKİT DAĞITIM-TL			Teklif Edilen Dağıtım Tarihi	KALAN GÜN SAYISI	Son Kapanışa Göre Brüt Temettü Verimi (%)
		Brüt Temettü Toplamı (Bin TL)	Brüt Temettü (Hisse Başı)	Net Temettü (Hisse Başı)			
DOAS	388,75	11.500.000	40,91	36,82	19.04.2024		10,52
BRISA	126,00	1.035.567	3,39	3,05	24.04.2024	5	2,69
CLEBI	1.743,00	1.530.900	63,00	56,70	24.04.2024	5	3,61
KCHOL	214,40	22.470.291	8,00	7,20	24.04.2024	5	4,13
CEMTS	9,93	75.000	0,15	0,14	29.04.2024	10	1,51
CIMSA	30,52	1.000.000	1,06	0,95	29.04.2024	10	3,47
GLCVY	47,48	128.268	0,92	0,83	30.04.2024	11	1,93
SAHOL	85,50	6.181.406	2,94	2,65	2.05.2024	13	3,45
MACKO	84,10	152.250	6,09	5,48	6.05.2024	17	7,24
MAVI	79,85	844.945	2,13	1,91	6.05.2024	17	2,66
NTGAZ	18,33	320.000	1,39	1,25	7.05.2024	18	7,59
JANTS	324,00	247.086	2,80	2,52	7.05.2024	18	0,86
LKMNH	81,30	25.000	0,69	0,62	7.05.2024	18	0,85
AKSGY	15,60	60.000	0,07	0,07	8.05.2024	19	0,48
CCOLA	662,50	2.000.016	7,86	7,08	27.05.2024	38	1,19
MGROS	411,75	1.250.000	6,90	6,21	27.05.2024	38	1,68
AEFES	172,00	1.391.447	2,35	2,12	28.05.2024	39	1,37
AGHOL	306,75	700.000	2,87	2,59	29.05.2024	40	0,94
ASUZU	114,80	500.000	1,98	1,79	29.05.2024	40	1,73
ISMEN	32,32	1.600.000	1,07	0,96	29.05.2024	40	3,30
ENJSA	63,60	3.295.182	2,79	2,51	2.05.2024	13	4,39
SISE	46,66	2.200.000	0,72	0,65	31.05.2024	42	1,54
AFYON	14,49	160.000	0,40	0,36	3.06.2024	45	2,76
ALGYO	43,12	7.245	0,05	0,05	3.06.2024	45	0,12
KBORU	110,10	52.749	0,53	0,47	26.06.2024	68	0,48

19 Nisan 2024 Cuma

arastirma@anadoluyatirim.com.tr

SOKM	56,80	1.000.000	1,69	1,52	1.07.2024	73	2,97
AVPGY	41,90	280.000	0,70	0,63	8.07.2024	80	1,67
LKMNH	81,30	25.000	0,69	0,62	22.07.2024	94	0,85
GWIND	26,40	250.000	0,23	0,21	29.08.2024	132	1,75
ADEL	699,00	150.002	6,35	5,71	26.09.2024	160	0,91
BUCIM	7,84	100.000	0,07	0,06	30.09.2024	164	0,85
SOKM	56,80	500.000	0,84	0,76	1.10.2024	165	1,48
AVPGY	41,90	280.000	0,70	0,63	14.10.2024	178	1,67
EBEBK	48,04	40.000	0,25	0,23	15.10.2024	179	0,52
TCELL	75,35	6.276.998	2,85	2,57	5.12.2024	230	3,79
EBEBK	48,04	40.000	0,25	0,23	16.12.2024	241	0,52
AZTEK	112,30	250.369	2,50	2,25			2,23
FLAP	9,59	6.154	0,07	0,06			0,68
ENKAI	34,54	10.500.000	1,25	1,15			5,07
POLHO	13,20	90.000	0,12	0,11			0,90
BOBET	35,04	570.000	1,50	1,35			4,28
BEYAZ	27,30	11.000	0,11	0,10			0,40
GENIL	58,00	333.333	1,11	1,00			1,91
GOLTS	603,00	200.160	11,12	10,01			1,84
MEDTR	32,92	35.000	0,29	0,26			0,88
MARBL	18,24	12.757	0,06	0,05			0,31
ISSEN	10,78	25.464	0,06	0,054			0,56

Hisse Kodu	Son Kapanış (TL)	BEDELSİZ DAĞITIM		BEDELLİ DAĞITIM				KALAN GÜN SAYISI
		Bedelsiz Toplam Tutar (Bin TL)	Bedelsiz Oranı (%)	Rüçhan Hakkı Kullanım Tutarı (Bin TL)	Bedelli Oranı (%)	Başlangıç Tarihi	Bitiş Tarihi	
ALKIM	32,38	150.000	100,00					
BAGFS	22,56			810.000	600,00			
BJKAS	83,65			600.000	250,00			
CANTE	18,80	6.061.883	646,18					
DENGE	2,53			300.000	100,00			
EREGL	40,44	3.500.000	100,00					
GARFA	181,10	318.000	400,00					
JANTS	324,00	611.755	693,25					
LIDFA	8,50	304.560	120,00					
PGSUS	874,00	397.700	388,76					
SASA	39,08	37.251.577	700,00					
SKBNK	4,60			640.000	34,41			
VRGYO	34,00	615.000	300,00					

19 Nisan 2024 Cuma

arastirma@anadoluyatirim.com.tr

Ekonomik Takvim

19 Nisan Cuma

Ülke	TSİ	Veri	Dönem	Beklenti	Önceki
Türkiye	10:00	Yıl Sonu TÜFE Beklentisi (TCMB Piyasa Kat. Anketi)	Nis		44,19%
ABD	12:00	IMF Toplantıları			
Türkiye	14:30	TCMB Finansal Hesaplar Raporu	4Ç23		
Türkiye	14:30	Para ve Banka İstatistikleri	12 Nis		
Türkiye	14:30	Menkul Kıymet İstatistikleri	12 Nis		

22 Nisan Pazartesi

Ülke	TSİ	Veri	Dönem	Beklenti	Önceki
Çin	04:15	PBOC En Düşük Kredi Faiz Oranı	Nis		3,95%
Türkiye	10:00	Tüketici Güven Endeksi	Nis		
Türkiye	10:00	Yurt Dışı ÜFE	Mar		
Türkiye	10:00	Finansal Hizmetler Güven Endeksi	Nis		
Euro Bölgesi	17:00	Tüketici Güveni	Nis		-14,9

23 Nisan Salı

Ülke	TSİ	Veri	Dönem	Beklenti	Önceki
Türkiye		Piyasalar Tatil Nedeniyle Kapalı			
Japonya	03:30	S&P Global İmalat PMI	Nis		48,2
Almanya	10:30	S&P Global Bileşik PMI	Nis		47,7
Almanya	10:30	S&P Global Hizmet PMI	Nis		50,1
Almanya	10:30	S&P Global İmalat PMI	Nis		41,9
Euro Bölgesi	11:00	S&P Global Bileşik PMI	Nis		50,3
Euro Bölgesi	11:00	S&P Global Hizmet PMI	Nis		51,5
Euro Bölgesi	11:00	S&P Global İmalat PMI	Nis		46,1
ABD	16:45	S&P Global Bileşik PMI	Nis		52,1
ABD	16:45	S&P Global Hizmet PMI	Nis		51,7
ABD	16:45	S&P Global İmalat PMI	Nis		51,9
ABD	17:00	Yeni Konut Satışları	Mar		662bin
ABD	17:00	Richmond İmalat Endeksi	Nis		-11

24 Nisan Çarşamba

Ülke	TSİ	Veri	Dönem	Beklenti	Önceki
Türkiye	10:00	Hizmet, Perakende Ticaret ve İnşaat Güven Endeksleri	Nis		
Türkiye	10:00	Reel Kesim Güven Endeksi	Nis		103,5
Türkiye	10:00	İmalat Sanayi Kapasite Kullanım Oranı	Nis		76,20%
Türkiye	10:00	Konut Fiyat Endeksi- Aylık	Şub		2,30%
Türkiye	10:00	Konut Fiyat Endeksi- Yıllık	Şub		68,00%
Euro Bölgesi	11:00	İfo İş İklimi Endeksi	Nis		87,8
ABD	15:30	Çekirdek Dayanıklı Mal Siparişleri	Mar		0,30%



19 Nisan 2024 Cuma

arastirma@anadoluyatirim.com.tr

ABD	15:30	Dayanıklı Mal Siparişleri- Aylık	Mar	1,30%
-----	-------	----------------------------------	-----	-------

25 Nisan Perşembe

Ülke	TSİ	Veri	Dönem	Beklenti	Önceki
Euro Bölgesi	09:00	GFK Tüketici Güveni	May		-27,4
Euro Bölgesi	11:00	ECB Aylık Rapor	Nis		
Türkiye	10:00	Uluslararası Yatırım Pozisyonu	Şub		
Türkiye	14:00	TCMB Faiz Oranı Kararı	Nis		50,00%
ABD	15:30	GSYH- Çeyreklik (Öncü)	1Ç24		3,40%
ABD	15:30	GSYH Fiyat Endeksi- Çeyreklik	1Ç24		1,70%
ABD	15:30	Mal Ticaret Dengesi	Mar		-91,84mİr
ABD	15:30	İşsizlik Başvuruları	Haf		
ABD	15:30	İşsizlik Başvuruları 4. Haf Ort.	Haf		
ABD	17:00	Askıdaki Konut Satışları- Aylık	Mar		1,60%
Türkiye		PRKME Finansal Sonuçları- TL			6mn TL(3Ç23)

Kaynak: Investing, Matriks, TÜİK, TCMB, Foreks

Anadolu Yatırım Araştırma Müdürlüğü**Sevgül Düzgün**

Anadolu Yatırım Araştırma Departmanı | Müdür

Sduzgun@anadoluyatirim.com.tr | www.anadolubank.com.tr (216) 649 77 35

Uyarı: Burada yer alan yatırım bilgi, yorum ve tavsiyeleri yatırım danışmanlığı kapsamında değildir. Yatırım danışmanlığı hizmeti, yetkili kuruluşlar tarafından kişilerin risk ve getiri tercihleri dikkate alınarak kişiye özel sunulmaktadır. Burada yer alan yorum ve tavsiyeler ise genel niteliktedir. Bu tavsiyeler mali durumunuz ile risk ve getiri tercihlerinize uygun olmayabilir. Bu nedenle, sadece burada yer alan bilgilere dayanılarak yatırım kararı verilmesi beklentilerinize uygun sonuçlar doğurmayabilir.

Bu rapor tarafımızca doğruluğu ve güvenilirliği kabul edilmiş kaynaklar kullanılarak hazırlanmış olup yatırımcılara kendi oluşturacakları yatırım kararlarında yardımcı olmayı hedeflemekte ve herhangi bir yatırım aracını alma veya satma yönünde yatırımcıların kararlarını etkilemeyi amaçlamamaktadır. Yatırımcıların verecekleri yatırım kararları ile bu raporda bulunan görüş, bilgi ve veriler arasında bir bağlantı kurulamayacağı gibi, söz konusu kararların neticesinde oluşabilecek yanlışlık veya zararlardan kurum çalışanları ile Anadolubank A.Ş. ve Anadolu Yatırım Menkul Kıymetler A.Ş.'nin herhangi bir sorumluluğu bulunmamaktadır.