

	Kapanış	Değ%
XU100	9.530,47	-0,18
XU030	10.279,04	-0,28
XUSIN	14.101,04	-0,26
XBANK	12.372,07	+1,13
BIST Hacim-Tüm (mn TL)	141.719	-4,68

VIOP-Yakın Vade	Uzlaşma	Önceki
BIST-30	10.442	10.475
Dolar/TL	32,98	33,03

	Dün	Önceki
S&P 500	5.022,22	5.051,40
Dow Jones Industrial	37.753,32	37.798,98
NASDAQ Composite	15.638,37	15.865,25

	Son	Önceki
Türkiye 5 Yıllık CDS Primi	313	322
ABD 10 Yıllık Tahvil Faizi	4,59	4,37
TR 2 Yıllık Tahvil Faizi	45,49	45,59

Spot	Kapanış	Değ%
Dolar Endeksi	105,992	-0,34
Dolar/TL	32,3836	-0,33
Euro/TL	34,5635	0,02
EUR/USD	1,0674	0,53
EUR/GBP	0,85697	0,28
GBP/USD	1,24537	0,23
USD/JPY	154,378	-0,21
Altın Gram	2.463,11	-1,04
Altın ONS	2.361,39	-0,90
Gümüş Gram	29,4269	0,18
Gümüş ONS	28,218	0,40
Brent Petrol	86,965	-2,71

En Hacimliler	Kapanış	mn TL
THYAO	295,25	9.978
YKBNK	30,58	5.700
ISCTR	12,26	4.910
AKBNK	56,05	4.798
TUPRS	186,50	4.439

Veri Gündeminde Bugün

- **ABD**, İşsizlik Başvuruları (Haf), IMF Toplantıları,
- **ABD**, Philadelphia Fed İmalat Endeksi, Mevcut Ev Satışları,
- **ABD**, Fed üyesi Bowman, Williams ve Bostic'in Konuşması,
- **Euro Bölgesi**, ECB Üyesi De Guindos'un Konuşması, Cari Hesap (Şub),
- **Türkiye**, Konut Satış İstatistikleri (Mar),
- **Türkiye**, Para ve Banka, Menkul Kıymet İstatistikleri (Haf),
- **Türkiye**, ALARK, YUNSA Finansal Sonuçları (4Ç23)

Küresel piyasalar güne pozitif risk iştahı ile başlıyor...

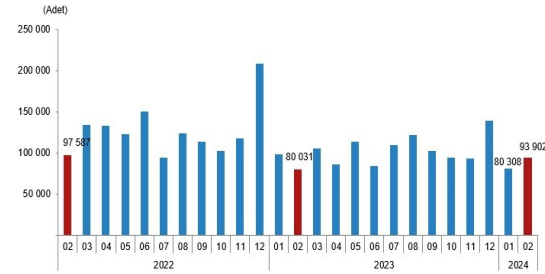
Küresel piyasalarda majör merkez bankalarının faiz indirimlerine ne zaman başlayacağına yönelik soru işaretleri devam ederken, risk iştahı bu sabah pozitif yönde seyretmektedir. Son açıklanan veriler ve Fed Başkanı Powell'in mesajları sonrası ABD'de faiz indirimlerinin yaz aylarından sonra başlayacağına yönelik beklentiler güç kazandı. CME Group eylül ayı faiz indirim olasılığı %46,4'te bulunmaktadır. Dün açıklamalarda bulunan Cleveland Fed Başkanı Mester, faiz indirimlerinde aceleyle gerek olmadığını söyledi. Diğer yandan ECB ve BoE'nin yaz aylarında faiz indirimine başlaması beklenmektedir. ECB Başkanı Lagarde büyük şoklar olmaması durumunda faiz indirimlerine başlayacaklarını ifade etmişti. BoE'nin Fed'den önce faiz indirimine başlaması beklenirken, Deutsche Bank daha önce mayıs olan beklentisini hazirana öteledi. Bu sabah ABD vadeli ve Asya borsaları artı yönde bulunmaktadır. Dolar endeksi (DXY) sabah saatleri itibarıyla 105,85, ABD 10 yıllık tahvil getirileri %4,57 ile eksi yönde bulunuyor. ONS altın 2376 dolardan artı yönde işlem görürken, beş ayın zirvesinden gerileyen Brent petrol 87 dolarda bulunmaktadır. Bugün küresel piyasalarda ABD'de Fed üyelerinin sözlü açıklamaları ve Philadelphia Fed imalat endeksi, Euro Bölgesi'nde cari hesap öne çıkıyor. Yurt içinde bugün konut satış istatistikleri ile haftalık para ve banka ile menkul kıymet istatistikleri takip edilecek. Ayrıca ALARK ve YUNSA'nın finansal sonuçlarını açıklaması bekleniyor. Dün IMF-Dünya Bankası Bahar toplantılarında sunum gerçekleştiren TCMB Başkanı Fatih Karahan, faiz artırımlarıyla birlikte finansal koşulların sıkılaştığını belirtirken, manşet enflasyonun ikinci yarıdan itibaren düşeceğini söyledi. BIST100 endeksinde güne pozitif yönde başlanmasını bekliyoruz. Endekste kısa vadeli destekler 9500-9450 bölgesinde bulunmaktadır. Bu bölge altında satış baskısı devam edebilir. Yukarı yönde ilk dirençler olarak 9618 (5 günlük AO) ve 9849 seviyeleri izlenebilir.

Veri Gündemi

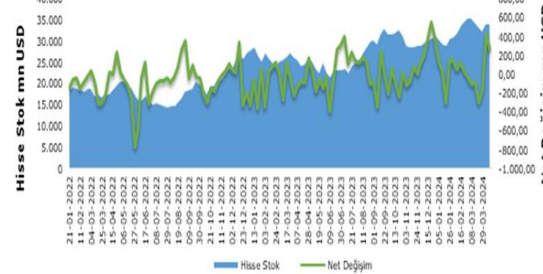
Bugün **ABD’de** işsizlik başvuruları, Philadelphia Fed imalat endeksi, mevcut ev satışlar, Fed üyelerinden Bowman, Williams ve Bostic’in konuşmaları takip edilecek. Ayrıca bugün Taiwan Semiconductor, Netflix Inc, Blackstone Inc’in 1Ç24 dönemine ilişkin finansal sonuçlarını açıklaması bekleniyor. ABD’de mevcut konut satışlarının mart ayında 4,20mn seviyesinde gerçekleşmesi bekleniyor. Geçtiğimiz şubat ayında mevcut ev satışları 4,38mn seviyesinde gerçekleşti. Philadelphia Fed imalat endeksinde şubat ayında 3,2 seviyesinde gerçekleşen endeksin, nisan ayında 0,8 puana gerilemesi öngörülmüyor. 8-12 Nisan haftasına ilişkin işsizlik başvurularının 215bin olarak gerçekleşmesi bekleniyor. Önceki hafta ABD’de haftalık işsizlik başvuruları 211bin olurken 4 haftalık ortalama 214,25bin oldu. Müşterileri arasında Apple, Nvidia gibi şirketlerin yer aldığı yapay zeka şirketi Taiwan Semiconductor’ın 1Ç24’te 18,28mlr USD gelir üzerinden, 1,3 USD hisse başına kar (HBK) açıklaması bekleniyor. Netflix’te ise beklentiler 1Ç24’te 4,51 USD HBK ile 9,27mlr USD gelir açıklanması yönünde bulunuyor.

Bugün **Euro Bölgesi’nde** cari denge ile ECB üyelerinden De Guindos’un konuşması takip edilecek. Euro Bölgesi’nde cari dengenin şubat ayında 45,2mlr EUR fazla vermesi bekleniyor. Ocak ayında bölgede cari denge 39,4mlr EUR fazla vermişti.

Yurt içinde bugün konut satış istatistikleri, para ve banka istatistikleri ile menkul kıymet istatistikleri izlenecek. TÜİK verilerine göre konut satışları şubatta bir önceki yılın aynı ayına göre %17,3 artarak 93 bin 902 oldu. Bugün 1-5 Nisan haftasına ilişkin para ve banka ile menkul kıymet istatistikleri takip edilecek. Yurt dışı yerleşikler 25-29 Mart 2024 haftasında hisse senetlerinde 266,72mn USD net alış gerçekleştirdi. Böylelikle mart ayına satış ile başlayan yabancılar, ayın son iki haftasında alış tarafında yer aldı. DİBS ve ÖST dahil edildiğinde yurt dışı yerleşikler toplamda 25-29 Mart haftasında 384,79mn USD tutarında net alış gerçekleştirdi. Yurt içi yerleşiklerin döviz mevduatı 25-29 Mart haftasında 2,2mlr dolar düşüşle 183,6mlr dolar oldu. TCMB toplam rezervleri 29 Mart ile sona eren haftada 123,8mlr dolardan 123,1mlr dolara geriledi. Böylelikle toplam rezervlerdeki gerileme üst üste on birinci haftasına taşındı. Foreks anketine göre ALARK’ın 4Ç23 döneminde 4.240mn TL net dönem karı elde etmesi beklenmektedir (3Ç23: 3.970mn TL)

Türkiye- Konut Satış İstatistikleri (Mar)

Kaynak: TÜİK

Türkiye - Menkul Kıymet İstatistikleri (Haf)

Kaynak: TCMB

Piyasalarda dün neler oldu?

ABD’de Bej Kitap raporu yayımlandı. ABD ekonomisine ilişkin değerlendirmelerin yer aldığı raporda ekonomik faaliyetin şubat sonundan bu yana hafif artış gösterdiği belirtildi. Ekonomik görünümün ihtiyatlı bir şekilde iyimser olduğu belirtilen raporda, Nakliyedeki gecikmelere rağmen bunun henüz yaygın fiyat artışlarına yol açmadığı ifade edildi.

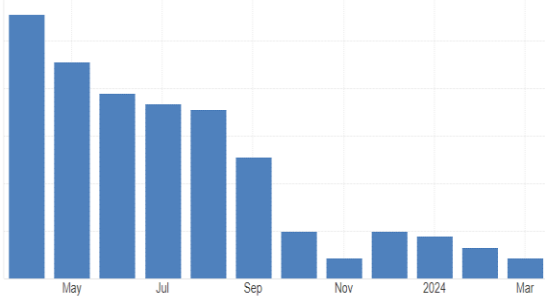
Euro Bölgesi ve İngiltere’de enflasyon rakamları açıklandı. **Euro Bölgesi’nde** mart ayı enflasyonu aylık %0,8 artışla yıllık bazda %2,6’dan %2,4’e gerileyerek öncü verilere paralel gerçekleşti. Bölgede çekirdek TÜFE ise yıllık bazda %3,1’den %2,9’a geriledi. **İngiltere’de** tüketici enflasyonu aylık %0,6 artışla yıllık bazda %3,4’ten %3,2’ye geriledi. Böylelikle yıllık enflasyon son 2,5 yılın en düşük seviyesine geriledi.

18 Nisan 2024 Perşembe

arastirma@anadoluyatirim.com.tr

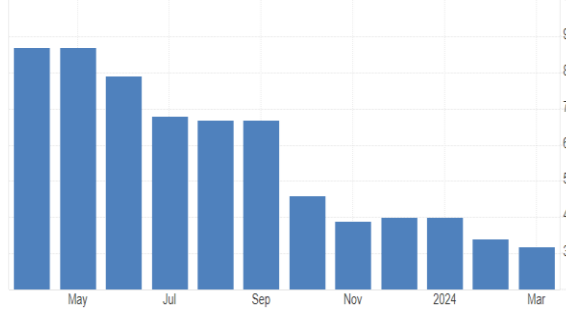
Beklenti %3,1'de bulunuyordu. Aylık enflasyona en büyük aşağı yönlü katkı gıda kaleminden gelmiştir. Ülkede beklentinin %4,1 olduğu çekirdek TÜFE ise yıllık bazda %4,5'ten %4,2'ye geriledi.

Euro Bölgesi – TÜFE (Mar)



Kaynak: Tradingeconomics

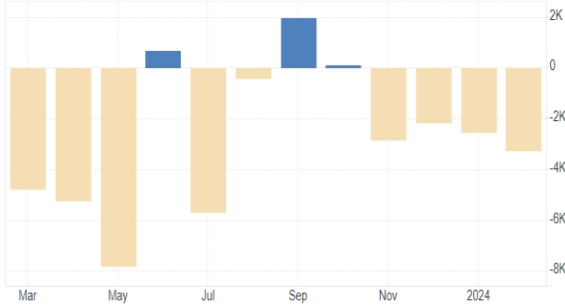
İngiltere – TÜFE (Mar)



Kaynak: TCMB

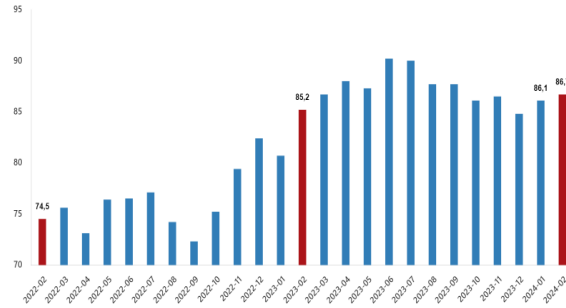
Yurt içinde ödemeler dengesi istatistikleri ile dış ticaret endeksleri takip edildi. Türkiye ekonomisinde şubat ayında cari denge 3.265mn dolar açık verdi. Böylelikle aylık cari açık yedi ayın en yüksek seviyesinde gerçekleşti. Foreks anketinde cari açık beklentisi 3.650mn dolar seviyesinde bulunuyordu. Şubat ayında yıllıklandırılmış cari açık ise 31.839mn dolar olarak gerçekleşti. Altın ve enerji hariç cari işlemler hesabı şubatta 2.106mn dolar fazla vermiştir. Ödemeler dengesi tanımlı dış ticaret açığı ise 4.751mn dolar olarak gerçekleşmiştir. Doğrudan yatırımlardan kaynaklanan net çıkışlar 142mn dolar olarak kaydedilmiştir. Portföy yatırımları 4.415mn dolar tutarında net giriş kaydetmiştir. Alt kalemler itibarıyla incelendiğinde, yurt dışı yerleşiklerin hisse senedi piyasasında 136mn dolar net satış ve devlet iç borçlanma senetleri piyasasında 98mn dolar net alış yaptığı görülmektedir.

Türkiye – Cari Denge (Şub)



Kaynak: TCMB

Türkiye – Dış Ticaret Endeksleri (Şub)



Kaynak: TÜİK

İhracat birim değer endeksi şubat ayında bir önceki yılın aynı ayına göre %4,3 azalırken, ihracat miktar endeksi %18,6 arttı. İthalat birim değer endeksi ise şubat ayında bir önceki yılın aynı ayına göre %5,9, ithalat miktar endeksi %3,5 azaldı. İhracat birim değer endeksinin ithalat birim değer endeksinin bölünmesiyle hesaplanan ve 2023 yılı Şubat ayında 85,2 olarak elde edilmiş olan dış ticaret haddi, 1,5 puan artarak, 2024 yılı Şubat ayında 86,7 oldu.

Finansal Sonuçlar-2023/12

Emlak Konut GYO (EKGYO, Negatif): Şirket 2023 yılında 3,81mlr TL net dönem zararı açıklamıştır (2022: 1,32mlr TL net kar). Şirketin 2023 yılı satış gelirleri, bir önceki yıla göre %36,0 artışla 27,9mlr TL olarak gerçekleşmiştir. FAVÖK karı 2023 yılında bir önceki yıla göre %44,3 artış ile 4,84mlr TL'ye yükselirken, FAVÖK marjı aynı dönemde yıllık 1,0 puan artış ile %17,34 seviyesinde gerçekleşmiştir. Şirketin enflasyon muhasebesi kaynaklı net parasal pozisyon kaybı 10,26mlr TL olarak açıklanmıştır.

18 Nisan 2024 Perşembe

arastirma@anadoluyatirim.com.tr

(2022: 3,61mlr TL kayıp). Şirketin net nakit pozisyonu 2022 yılında 9,42mn TL seviyesinde bulunurken 2023 yılında 10,86mlr TL'ye yükselmiştir.

Kalekim (KLKIM, Nötr): Şirketin 2023 yılı ana ortaklık net dönem karı bir önceki yıla göre hafif artış ile 430,4mn TL olarak gerçekleşmiştir. (2022:418,7mn TL). Net kar marjı yıllık 0,7 puan düşüşle %9,22 seviyesinde gerçekleşmiştir. Şirketin net satışları 2023 yılında bir önceki yıla göre %10,6 artışla 4,7mlr TL (2022: 4,2mlr TL) olarak gerçekleşmiştir. FAVÖK karı 2023'te yıllık %33,6 artışla 1,0mlr TL'ye yükselmiştir. FAVÖK marjı 2023 yılında bir önceki yıla göre 3,8 puanlık artış ile %21,77 seviyesinde gerçekleşmiştir. Şirketin enflasyon muhasebesi nedeniyle oluşan net parasal pozisyon kaybı 530,8mn TL (2022: 358,6mn TL parasal kayıp) olmuştur. Şirketin 2022 yılında 764,6mn TL olan net nakit pozisyonu 2023 yılında 635,8mn TL'ye gerilemiştir.

Türk Telekomünikasyon (TTKOM, Nötr): Şirketin ana ortaklık net dönem karı 2023 yılında bir önceki yıla göre %137,7 artışla 16,4mlr TL'ye (2022: 6,9mlr TL) yükselmiştir. Net kar marjı yıllık 8,8 puan artışla %16,39 olmuştur. Şirketin net satışları yıllık %9,6 artışla 100,2mlr TL seviyesinde gerçekleşmiştir. Şirketin faaliyet giderleri 2023'te yıllık %16 artışla 24,7mlr TL'ye yükselirken, net finansal giderleri 19,5mlr TL (2022: 19,2mlr TL) olmuştur. Şirket 2023 yılında 4,9mlr TL esas faaliyet zararı açıklamıştır. Şirketin FAVÖK karı 2023'te yıllık %0,8 artışla 32,6mlr TL'ye yükselmiştir. FAVÖK marjı ise 2,9 puan düşüşle %32,59 seviyesinde gerçekleşmiştir. Şirketin enflasyon muhasebesi nedeniyle oluşan net parasal pozisyon kazancı 23,6mlr TL (2022: 23,5mlr TL parasal kazanç) olmuştur. 2022 yılında 52,6mlr TL olan net borcu 2023 yılında 44,5mlr TL'ye gerilemiştir. Şirket finansal sonuçlarının ardından 2024 yılına ilişkin beklentilerini paylaştı. Şirket 2024'te TMS 29 etkisi dahil gelir büyümesinin %11-13, FAVÖK marjının %36-38 olmasını beklemektedir.

Şirket Haberleri

- **Emlak Konut GYO (EKGYO):** Şirket 2023 yılı net dönem zararından ötürü temettü dağıtımını yapılmamasına karar vermiştir.
- **Goodyear Lastikleri (GOODY):** Şirket Yönetim Kurulu'nun 17 Nisan 2024 tarihli kararıyla, İzmit fabrikamızda 3 Haziran 2024 - 3 Temmuz 2024 tarihleri arasında envanter ayarlaması amacıyla üretime ara verilmesine karar verilmiştir. Şirketin Adapazarı fabrikası için mevcut 6(altı) gün kesintisiz çalışma programından 7 (yedi) gün çalışma programına 10 Haziran 2024 tarihi itibarıyla geçilmesine karar verilmiştir.
- **Migros Ticaret (MGROS):** Uluslararası kredi derecelendirme kuruluşu Fitch Ratings, Migros Ticaret A.Ş.'nin 'AAA(tur)' olan ulusal uzun vadeli kredi notunu gözden geçirmiş ve en yüksek not olan 'AAA(tur)' olarak teyit etmiştir. Not görünümü de "durağan" olarak teyit edilmiştir.
- **Tekfen Holding (TEKFN):** Şirket 2023 yılı dönem karından temettü dağıtımını yapılmamasına karar vermiştir.
- **Türk İlaç ve Serum (TRILC, Pozitif):** 01.01.2024-31.03.2024 tarihleri arasında Türk İlaç ve Serum Sanayi A.Ş firması olarak, yurtiçi yerleşik 40 ayrı Ecza deposu ve 15 ayrı Sağlık kurumu olmak üzere toplam 55 kurumla yapılan sözleşmeler neticesinde 133,4mn TL KDV dahil değerinde TURFLEKS markalı serum ürünümüzün satış anlaşması yapılmıştır. Sözleşme çerçevesindeki ürünlerin tahsilatları yapılmış olup, 2024 yılı içerisinde müşterilerin belirleyeceği takvime göre sevkiyatları yapılacaktır. Söz konusu satışların Kamuya açıklanan son gelir tablosundaki brüt satış hasılatına Oranı % 7'dir.
- **Say Yenilenebilir Enerji (SAYAS, Pozitif):** Şirketin ilişkili tarafı Ateş Çelik'e (Ateş Wind Power), Nisan 2018'de yapılan çerçeve mutabakat çerçevesinde rüzgar türbinleri ve türbin kulelerinin belirli aksamalarını tedarik etmektedir. Şirket, 2022 yılının ikinci çeyreği itibarıyla Ateş Wind Power'dan hasılat beklentisini her çeyrekte açıklamaya başlamıştır. Şirket 2024 yılının ikinci çeyreğinde Ateş Wind Power'a rüzgar türbini ve türbin kulesi aksamaları ile ticari mal satışlarından yaklaşık 4,1mn EUR hasılat elde etmeyi beklemektedir.

- **Torunlar Gayrimenkul (TRGYO,Pozitif):** Şirkete ait Torun Tower Ofis binası, 11,58mlr TL +KDV bedelle Denizbank A.Ş. tarafından satın alınmıştır.

Ekonomi Haberleri

- **Fitch'ten bankalara kart borcu uyarısı.** Fitch Ratings, kredi koşullarının daha da sıkılaşması ya da ekonomik büyümenin hız kesmesi durumunda artan kredi kartı borçlanmasının Türk bankaları için bir risk oluşturabileceği değerlendirmesinde bulundu. (BloombergHT)
- **Goldman, Türk bankalarında hedef yükseltti.** Goldman Sachs, sektör trendleri ve Döviz, tahvil getirileriyle enflasyondaki son hareketler dolayısıyla kapsamı altındaki Türk bankaları için 12 aylık fiyat hedeflerini ortalama yüzde 43 oranında yükseltti. Mikhail Butkov'un da aralarında bulunduğu analistlerin raporuna göre Goldman Sachs, net faiz marjı varsayımını 2024-2024 döneminde 10-15 baz puan azaltırken, 2026-2028 dönemi için ortalama 30 baz puan artırdı. (BloombergHT)
- **Bakan Şimşek: Cari açık şubatta beklentilerin altında gerçekleşti.** Hazine ve Maliye Bakanı Mehmet Şimşek, şubatta cari açığın beklentilerin altında gerçekleştiğini ve geçen yıla göre 5,8 milyar dolar azaldığını bildirerek, "Bu eğilim, yıl sonunda cari açığın milli gelire oranının yüzde 2,5'in altında gerçekleşebileceğine işaret ediyor." ifadesini kullandı. (AA)
- **Işıkhan'dan asgari ücret açıklaması.** Çalışma ve Sosyal Güvenlik Bakanı Işıkhan, asgari ücrete Temmuz ayında herhangi bir ara zammın gündemlerinde olmadığını söyledi. Işıkhan, emekliye de enflasyon ya da sözleşme farkı dışında bir zam yapılmayacağını belirtti. (BloombergHT)
- **İnşaat maliyeti yıllık enflasyonu bir yılın zirvesinde.** TÜİK verilerine göre inşaat maliyeti aylıkta yavaşlama gösterirken yıllık bazda bir yılın zirvesine çıktı. İnşaat maliyet endeksi yıllık yüzde 70,05 arttı, aylık yüzde 3,41 arttı. (BloombergHT)
- **Ekonomistlere göre, İngiltere Merkez Bankası yazdan önce faiz indirimine gitmeyecek.** İngiltere'nin en eski bağımsız ekonomik araştırma enstitüsü Ulusal Ekonomik ve Sosyal Araştırma Enstitüsü'nün (NIESR) ülkedeki enflasyon verilerine ilişkin paylaştığı nota göre, yıllık enflasyonun martta beklenenden yavaş gerilemesi ve enflasyonist baskıların yüksek kalmaya devam etmesi nedeniyle, BoE'nin mayısta bir faiz indirimine gitmesi olası görünmüyor. BoE'nin haziran veya ağustosta faiz indirimine gitme ihtimali ise gelecek ay açıklanacak enflasyon verilerine göre belli olacak. (AA)
- **Holzmann: Orta Doğu'daki gerginlikler ECB'nin olası bir faiz indirimine yönelik en büyük tehdit.** ECB Yönetim Konseyi üyesi ve Avusturya MB Başkanı Robert Holzmann'a göre, Orta Doğu'daki gerginlikler Avrupa Merkez Bankası'nın olası bir faiz indirimine yönelik en büyük tehdidi oluşturuyor. Holzmann, CNBC'ye verdiği demeçte, "Bu aşamada en büyük tehdidin jeopolitik olduğunu düşünüyorum, çünkü Orta Doğu'da neler olduğunu gördük. Tahmin edebileceğiniz gibi, sadece Hürmüz Boğazı'nda bir gemi battığında farklı bir petrol fiyatına sahip olabilirsiniz ve bu elbette stratejimizi yeniden düşünmemizi gerektirebilir" dedi. (Foreks)
- **ABD'de mortgage faizleri aralık ayından bu yana en yüksek seviyede.** ABD'de 30 yıl vadeli mortgage (konut kredisi) için ortalama faiz oranı yüzde 7,13'e çıkarken, geçen yıl aralık ayından bu yana en yüksek seviyesini gördü. (AA)
- **BOE/Greene: Orta Doğu gerilimi enflasyon beklentilerini etkileyebilir.** İngiltere Merkez Bankası (BoE) politika yapıcısı Megan Greene, Orta Doğu'daki son gerginliklerin enflasyon beklentilerini yükseltmek de dahil olmak üzere enflasyon görünümü için bir risk oluşturabileceğini söyledi. Greene, Uluslararası Finans Enstitüsü tarafından düzenlenen bir seminerde yaptığı konuşmada, "Orta Doğu'da olup bitenlerin bir risk oluşturduğunu düşünüyorum. Son birkaç yıldır gördüğümüz bir dizi arz yönlü şoku takip eden bir tür enerji fiyat şoku ve diğer arz yönlü şoklardan ve bunun enflasyon beklentilerine neler yapabileceğinden endişeliyim" dedi. (Foreks)

Genel Kurullar

Hisse Kodu	Şirket Kodu	Tarih
EGGUB	Ege Gübre Sanayi	18.04.2024
GWIND	Galata Wind Enerji	18.04.2024
GLCVY	Gelecek Varlık Yönetimi	18.04.2024
GLRYH	Güler Yatırım Holding	18.04.2024
KCHOL	Koç Holding	18.04.2024
ASUZU	Anadolu Isuzu Otomotiv	19.04.2024
BRISA	Brisa Bridgestone	19.04.2024
DIRIT	Diriteks Diriliş Tekstil	19.04.2024
KORDS	Kordsa Teknik Tekstil	19.04.2024
MAKTK	Makine Takım Endüstri	19.04.2024
TKNSA	Teknosa İç ve Dış Ticaret	19.04.2024

Yurt içi Bilanço Açıklama Tarihleri

Şirket Kodu	NET KAR (mn TL)			% Değişim		Kaynak	Tarih
	4Ç22	3Ç23	4Ç23 Beklenti	Y/Y	Ç/Ç		
ALARK	3.956	3.970	4.240	7,2%	6,8%	KAP	18.04.2024
YUNSA	165	180				KAP	18.04.2024
PRKME	92	6				KAP	25.04.2024
DOHOL	1.881	1.089	2.965	57,6%	172,2%	KAP	07.05.2024
KOZAL	900	1.618	1.382	53,6%	-14,6%	Foreks	9.05.2024
KOZAA	415	701				Foreks	9.05.2024

ABD Bilanço Açıklama Tarihleri

Şirket	HBK Bek.	(\$ cent)	Gelir Bek.	(\$ mlr)	Tarih
	1Ç24	4Ç23	1Ç24	4Ç23	
Taiwan Semiconductor	1,3	1,44	18,28	19,62	18.04.2024
Netflix Inc	4,51	2,11	9,27	8,83	18.04.2024
Blackstone Inc	0,96	1,11	2,56	1,29	18.04.2024
Procter& Gamble	1,41	1,84	20,44	21,4	19.04.2024
American Express	2,95	2,62	15,79	15,8	19.04.2024

Sermaye Artırımları ve Temettü Tablosu

Hisse Kodu	Son Kapanış (TL)	NAKİT DAĞITIM-TL			Teklif Edilen Dağıtım Tarihi	KALAN GÜN SAYISI	Son Kapanışa Göre Brüt Temettü Verimi (%)
		Brüt Temettü Toplamı (Bin TL)	Brüt Temettü (Hisse Başı)	Net Temettü (Hisse Başı)			
SELEC	55,50	155.250	0,25	0,23	18.04.2024		0,45
ULUFA	15,19	74.167	0,56	0,50	18.04.2024		3,66
DOAS	399,75	11.500.000	40,91	36,82	19.04.2024	1	10,23
BRISA	132,40	1.035.567	3,39	3,05	24.04.2024	6	2,56
CLEBI	1.805,00	1.530.900	63,00	56,70	24.04.2024	6	3,49
KCHOL	216,90	22.470.291	8,00	7,20	24.04.2024	6	4,09
CEMTS	9,71	75.000	0,15	0,14	29.04.2024	11	1,54
CIMSA	30,72	1.000.000	1,06	0,95	29.04.2024	11	3,44
BRYAT	3.395,00	1.299.338	46,20	41,58	18.04.2024	0	1,36
GLCVY	47,72	128.268	0,92	0,83	30.04.2024	12	1,92
SAHOL	83,50	6.181.406	2,94	2,65	02.05.2024	14	3,53
MACKO	85,50	152.250	6,09	5,48	06.05.2024	18	7,12
MAVI	82,55	844.945	2,13	1,91	06.05.2024	18	2,58
NTGAZ	17,93	320.000	1,39	1,25	07.05.2024	19	7,76
JANTS	310,75	247.086	2,80	2,52	07.05.2024	19	0,90
LKMNH	79,00	25.000	0,69	0,62	07.05.2024	19	0,87
AKSGY	15,78	60.000	0,07	0,07	08.05.2024	20	0,47
CCOLA	665,00	2.000.016	7,86	7,08	27.05.2024	39	1,18
MGROS	418,00	1.250.000	6,90	6,21	27.05.2024	39	1,65
AEFES	166,80	1.391.447	2,35	2,12	28.05.2024	40	1,41
AGHOL	304,00	700.000	2,87	2,59	29.05.2024	41	0,95
ASUZU	104,40	500.000	1,98	1,79	29.05.2024	41	1,90
ISMEN	32,70	1.600.000	1,07	0,96	29.05.2024	41	3,26
ENJSA	63,05	3.295.182	2,79	2,51	02.05.2024	14	4,43
SISE	46,70	2.200.000	0,72	0,65	31.05.2024	43	1,54
AFYON	14,23	160.000	0,40	0,36	03.06.2024	46	2,81
ALGYO	43,70	7.245	0,05	0,05	03.06.2024	46	0,11
KBORU	108,70	52.749	0,53	0,47	26.06.2024	69	0,49
SOKM	58,75	1.000.000	1,69	1,52	01.07.2024	74	2,87
AVPGY	42,80	280.000	0,70	0,63	08.07.2024	81	1,64
LKMNH	79,00	25.000	0,69	0,62	22.07.2024	95	0,87
GWIND	25,52	250.000	0,23	0,21	29.08.2024	133	1,81
ADEL	738,00	150.002	6,35	5,71	26.09.2024	161	0,86
BUCIM	7,80	100.000	0,07	0,06	30.09.2024	165	0,85
SOKM	58,75	500.000	0,84	0,76	01.10.2024	166	1,43
AVPGY	42,80	280.000	0,70	0,63	14.10.2024	179	1,64
EBEBK	49,22	40.000	0,25	0,23	15.10.2024	180	0,51
TCELL	74,90	6.276.998	2,85	2,57	05.12.2024	231	3,81
EBEBK	49,22	40.000	0,25	0,23	16.12.2024	242	0,51
FLAP	10,23	6.154	0,07	0,06			0,64
ENKAI	34,90	10.500.000	1,25	1,15			5,01
POLHO	12,80	90.000	0,12	0,11			0,93

18 Nisan 2024 Perşembe

arastirma@anadoluyatirim.com.tr

BOBET	34,96	570.000	1,50	1,35			4,29
BEYAZ	24,82	11.000	0,11	0,10			0,44
GENIL	56,50	333.333	1,11	1,00			1,96
GOLTS	574,50	200.160	11,12	10,01			1,94
MEDTR	32,72	35.000	0,29	0,26			0,89
MARBL	18,20	12.757	0,06	0,05			0,31
ISSEN	10,60	25.464	0,06	0,054			0,57

Hisse Kodu	Son Kapanış (TL)	BEDELSİZ DAĞITIM		BEDELLİ DAĞITIM				KALAN GÜN SAYISI
		Bedelsiz Toplam Tutar (Bin TL)	Bedelsiz Oranı (%)	Rüçhan Hakkı Kullanım Tutarı (Bin TL)	Bedelli Oranı (%)	Başlangıç Tarihi	Bitiş Tarihi	
ALKIM	32,48	150.000	100,00					
BAGFS	22,64			810.000	600,00			
BJKAS	81,70			600.000	250,00			
CANTE	18,77	6.061.883	646,18					
DENGE	2,57			300.000	100,00			
EREGL	40,12	3.500.000	100,00					
GARFA	186,10	318.000	400,00					
JANTS	310,75	611.755	693,25					
PGSUS	839,50	397.700	388,76					
SASA	39,88	37.251.577	700,00					
SKBNK	4,57			640.000	34,41			
VRGYO	35,00	615.000	300,00					

Ekonomik Takvim

18 Nisan Perşembe

Ülke	TSİ	Veri	Dönem	Beklenti	Önceki
Türkiye	10:00	Konut Satış İstatistikleri	Mar		17,30%
Euro Bölgesi	10:15	ECB üyesi De Guindos'un Konuşması			
Euro Bölgesi	11:00	Cari Hesap - EUR	Şub	45,2mlr	39,4mlr
ABD	12:00	IMF Toplantıları			
Türkiye	14:30	Para ve Banka İstatistikleri	5 Nis		
Türkiye	14:30	Menkul Kıymet İstatistikleri	5 Nis		
ABD	15:30	İşsizlik Başvuruları	Haf	214bin	211bin
ABD	15:30	İşsizlik Başvuruları 4. Haf Ort.	Haf		214,25bin
ABD	15:30	Philadelphia Fed İmalat Endeksi	Nis	0,8	3,2
ABD	16:15	Fed Üyesi Bowman'ın Konuşması			
ABD	16:15	Fed Üyesi Williams'ın Konuşması			
ABD	17:00	Mevcut Ev Satışları	Mar	4,20mn	4,38mn
ABD	18:30	Fed Üyesi Bostic'in Konuşması			
Türkiye		ALARK Finansal Sonuçları- TL	4Ç23	4.240mn TL	3.970mn TL (3Ç23)
Türkiye		YUNSA Finansal Sonuçları- TL	4Ç23		180mn TL (3Ç23)



18 Nisan 2024 Perşembe

arastirma@anadoluyatirim.com.tr

19 Nisan Cuma

Ülke	TSİ	Veri	Dönem	Beklenti	Önceki
Japonya	02:30	Çekirdek TÜFE- Yıllık	Mar	2,70%	2,80%
Japonya	02:30	TÜFE- Yıllık	Mar		2,80%
İngiltere	09:00	Perakende Satışlar- Aylık	Mar	0,30%	0,00%
İngiltere	09:00	Perakende Satışlar- Yıllık	Mar		-0,40%
Almanya	09:00	ÜFE- Aylık	Mar	0,00%	-0,40%
Almanya	09:00	ÜFE- Yıllık	Mar		-4,10%
Türkiye	10:00	Yıl Sonu TÜFE Beklentisi (TCMB Piyasa Kat. Anketi)	Nis		44,19%
ABD	12:00	IMF Toplantıları			
Türkiye	14:30	TCMB Finansal Hesaplar Raporu	4Ç23		
Türkiye	14:30	Para ve Banka İstatistikleri	12 Nis		
Türkiye	14:30	Menkul Kıymet İstatistikleri	12 Nis		

22 Nisan Pazartesi

Ülke	TSİ	Veri	Dönem	Beklenti	Önceki
Çin	04:15	PBOC En Düşük Kredi Faiz Oranı	Nis		3,95%
Türkiye	10:00	Tüketici Güven Endeksi	Nis		
Türkiye	10:00	Yurt Dışı ÜFE	Mar		
Türkiye	10:00	Finansal Hizmetler Güven Endeksi	Nis		
Euro Bölgesi	17:00	Tüketici Güveni	Nis		-14,9

23 Nisan Salı

Ülke	TSİ	Veri	Dönem	Beklenti	Önceki
Türkiye		Piyasalar Tatil Nedeniyle Kapalı			
Japonya	03:30	S&P Global İmalat PMI	Nis		48,2
Almanya	10:30	S&P Global Bileşik PMI	Nis		47,7
Almanya	10:30	S&P Global Hizmet PMI	Nis		50,1
Almanya	10:30	S&P Global İmalat PMI	Nis		41,9
Euro Bölgesi	11:00	S&P Global Bileşik PMI	Nis		50,3
Euro Bölgesi	11:00	S&P Global Hizmet PMI	Nis		51,5
Euro Bölgesi	11:00	S&P Global İmalat PMI	Nis		46,1
ABD	16:45	S&P Global Bileşik PMI	Nis		52,1
ABD	16:45	S&P Global Hizmet PMI	Nis		51,7
ABD	16:45	S&P Global İmalat PMI	Nis		51,9
ABD	17:00	Yeni Konut Satışları	Mar		662bin
ABD	17:00	Richmond İmalat Endeksi	Nis		-11



18 Nisan 2024 Perşembe

arastirma@anadoluyatirim.com.tr

24 Nisan Çarşamba

Ülke	TSİ	Veri	Dönem	Beklenti	Önceki
Türkiye	10:00	Hizmet, Perakende Ticaret ve İnşaat Güven Endeksleri	Nis		
Türkiye	10:00	Reel Kesim Güven Endeksi	Nis		103,5
Türkiye	10:00	İmalat Sanayi Kapasite Kullanım Oranı	Nis		76,20%
Türkiye	10:00	Konut Fiyat Endeksi- Aylık	Şub		2,30%
Türkiye	10:00	Konut Fiyat Endeksi- Yıllık	Şub		68,00%
Euro Bölgesi	11:00	İfo İş İklimi Endeksi	Nis		87,8
ABD	15:30	Çekirdek Dayanıklı Mal Siparişleri	Mar		0,30%
ABD	15:30	Dayanıklı Mal Siparişleri- Aylık	Mar		1,30%

Kaynak: Investing, Matriks, TÜİK, TCMB, Foreks

Anadolu Yatırım Araştırma Müdürlüğü**Sevgül Düzgün**

Anadolu Yatırım Araştırma Departmanı | Müdür

Sduzgun@anadoluyatirim.com.tr | www.anadolubank.com.tr (216) 649 77 35

Uyarı: Burada yer alan yatırım bilgi, yorum ve tavsiyeleri yatırım danışmanlığı kapsamında değildir. Yatırım danışmanlığı hizmeti, yetkili kuruluşlar tarafından kişilerin risk ve getiri tercihleri dikkate alınarak kişiye özel sunulmaktadır. Burada yer alan yorum ve tavsiyeler ise genel niteliktedir. Bu tavsiyeler mali durumunuz ile risk ve getiri tercihlerinize uygun olmayabilir. Bu nedenle, sadece burada yer alan bilgilere dayanılarak yatırım kararı verilmesi beklentilerinize uygun sonuçlar doğurmayabilir.

Bu rapor tarafımızca doğruluğu ve güvenilirliği kabul edilmiş kaynaklar kullanılarak hazırlanmış olup yatırımcılara kendi oluşturacakları yatırım kararlarında yardımcı olmayı hedeflemekte ve herhangi bir yatırım aracını alma veya satma yönünde yatırımcıların kararlarını etkilemeyi amaçlamamaktadır. Yatırımcıların verecekleri yatırım kararları ile bu raporda bulunan görüş, bilgi ve veriler arasında bir bağlantı kurulamayacağı gibi, söz konusu kararların neticesinde oluşabilecek yanlışlık veya zararlardan kurum çalışanları ile Anadolubank A.Ş. ve Anadolu Yatırım Menkul Kıymetler A.Ş.'nin herhangi bir sorumluluğu bulunmamaktadır.