

	Kapanış	Değ%
XU100	10.319,96	+1,59
XU030	11.167,35	+1,30
XUSIN	14.769,60	+1,64
XBANK	13.716,73	+2,70
BIST Hacim-Tüm (mn TL)	152.558	+11,22

VIOP-Yakın Vade	Uzlaşma	Önceki
BIST-30	11.721	11.589
Dolar/TL	32,58	32,66

	Dün	Önceki
S&P 500	5.297,09	5.308,14
Dow Jones Industrial	39.869,39	39.908,01
NASDAQ Composite	16.698,32	16.742,39

	Son	Önceki
Türkiye 5 Yıllık CDS Primi	272	272
ABD 10 Yıllık Tahvil Faizi	4,38	4,34
TR 2 Yıllık Tahvil Faizi	42,53	42,90

Spot	Kapanış	Değ%
Dolar Endeksi	104,516	0,27
Dolar/TL	32,2726	0,33
Euro/TL	35,1471	0,39
EUR/USD	1,0866	-0,17
EUR/GBP	0,85773	-0,03
GBP/USD	1,26668	-0,14
USD/JPY	155,392	0,33
Altın Gram	2.465,72	-0,06
Altın ONS	2.376,76	-0,38
Gümüş Gram	30,6868	0,02
Gümüş ONS	29,581	-0,31
Brent Petrol	83,162	0,58

En Hacimliler	Kapanış	mn TL
THYAO	307,00	13.560
ISCTR	14,31	7.714
AKBNK	59,15	5.229
YKBNK	32,52	4.909
TUPRS	180,80	4.629

## Veri Gündeminde Bugün

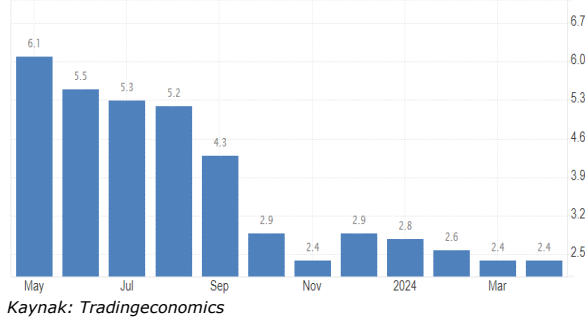
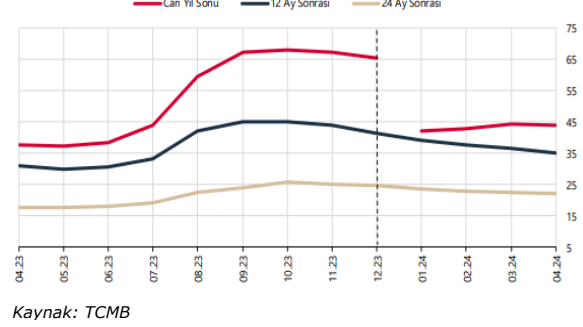
- **ABD**, Fed Üyesi Waller'ın Konuşması, **Euro Bölgesi**, TÜFE (Nis)(Final), ECB Üyesi De Guindos'un Konuşması,
- **Türkiye**, İşgücü İstatistikleri (1Ç24), TCMB Piyasa Katılımcıları Anketi,
- **Türkiye**, Konut Satış İstatistikleri, Konut Fiyat Endeksi,
- **Türkiye**, CI Ratings Türkiye Kredi Notu Değerlendirmesi

## Hafta kapanırken küresel risk iştahı çoğunlukla artı yönde ...

Dün Fed üyelerinden gelen açıklamaların ardından dolar endeksi ile tahvil faizlerindeki tepki yükselişleri, piyasalardaki risk iştahını baskıladı. Cleveland Fed Başkanı Loretta Mester, mevcut faiz oranlarının hala yüksek olan enflasyonun düşürülmesine yardım edeceğini belirtti; Richmond Fed Başkanı Thomas Barkin, enflasyonun hala olması gerektiği yerde olmadığını söyledi. Euro Bölgesi'nde ise ECB üyesi Schnabel, haziran ayında faiz indiriminin uygun olabileceğini ancak sonrası için temkinli olunması gerektiğini söyledi. Dün Birleşik Milletler tarafından yayımlanan raporda, bu yıla ilişkin küresel ekonomik büyüme tahmininin %2,7'ye yükseltildiği belirtildi (Önceki: %2,4). Raporda, küresel ekonomik beklentilerdeki iyileşmeye, büyük ekonomilerin resesyondan kaçındığı ve işsizliği artırmadan enflasyonu düşürdüğü ifade edildi. Bu sabah ABD vadeliileri, Asya borsaları karışık yönde seyretilmektedir. Bu sabah Çin'de yoğun gündem takip edildi. Sanayi üretimi nisanda %6,7 artış ile beklentilerin üzerinde, perakende satışlar %2,3 artış ile beklentilerin altında gerçekleşti. Çin'de işsizlik oranı ise %5,20'den %5,00'a geriledi. Son bir ayın en düşük seviyelerinin test edilmesinin ardından dolar endeksi ve tahvil faizlerinde tepki alımları görüldü. Dolar endeksi (DXY) sabah saatleri itibarıyla 104,6 ile yatay, ABD 10 yıllık tahvil getirileri %4,37 ile eksi yönde hareket etmektedir. ONS altın bu sabah 2377 dolar ile yatay yönde işlem görmektedir. Brent petrol ise 83,2 dolarda ve yatay yönde bulunmaktadır. Bugün küresel piyasalarda ABD'de Fed üyesi Waller'ın konuşması, Euro Bölgesi final TÜFE verileri yurt içinde ise TCMB piyasa katılımcıları anketi takip edilecek. Ayrıca piyasa kapanışından sonra CI Ratings'ın Türkiye'ye ilişkin kredi notu değerlendirme açıklanacak. Dün günü en yüksek seviyeden tamamlayan BIST100 endeksinde, haftanın son işlem gününe yukarı yönde başlanmasını bekliyoruz. Endekste 5 günlük AO (10.206) üzerinde tutunmaların devamı ile 10.383 (TL bazlı zirve) ilk direnç bölgesi olmak üzere 10.500 hedeflenebilir. 10.206 altında kısa vadeli satış baskısı artabilir. Geri çekilmelerde 22 günlük AO (10.120) takip edilebilir.

**Veri Gündemi**

Bugün **ABD’de** veri gündemi sakin seyrediyor. Fed üyesi Waller’ın konuşması takip edilecek. **Euro Bölgesi’nde** bugün nisan ayı final TÜFE verileri takip edilecek. TÜFE’nin nisanda aylık %0,60 artışla yıllık bazda %2,4’te sabit kalması beklenmektedir. Merkez bankasının enflasyon hedeflemesinde yakından takip ettiğimiz çekirdek TÜFE’de ise beklentiler nisanda aylık %0,70 artışla yıllık bazda %2,90’dan %2,70’e gerilemesi bekleniyor. Ayrıca ECB üyesi De Guindos’un konuşması izlenecek.

**Euro Bölgesi - TÜFE (Mar)****Türkiye – TCMB Piyasa Katılımcıları Anketi (Nis)**

**Yurt içinde** bugün odak TCMB Piyasa Katılımcıları Anketi’nde bulunuyor. Yurt içinde bugün ayrıca çeyreklik işgücü istatistikleri, konut satış istatistikleri, konut fiyat endeksi takip edilecek. Nisan ayında katılımcıların cari yıl sonu tüketici enflasyonu (TÜFE) beklentisi bir önceki anket döneminde %44,19 iken, bu anket döneminde %44,16 olmuştur. 12 ay sonrası TÜFE beklentisi bir önceki anket döneminde %36,70’den %35,17’ye gerilemiştir. Katılımcıların BİST Repo ve Ters-Repo Pazarı’nda oluşan cari ay sonu gecelik faiz oranı beklentisi bir önceki anket döneminde %45,82 iken, bu anket döneminde %51,43 olmuştur. TCMB bir hafta vadeli repo ihale faiz oranı cari ay sonu beklentisi ise bir önceki anket döneminde %45,00 iken, bu anket döneminde %50,00 olarak gerçekleşmiştir. Cari yıl sonu döviz kuru (ABD Doları/TL) beklentisi 40,53 TL’den 40,01 TL’ye gerilerken, GSYH 2024 yılı büyüme beklentisi %3,3’te sabit kalmıştır.

Türkiye genelinde konut satışları Mart ayında bir önceki yılın aynı ayına göre %0,1 azalarak 105 bin 394 oldu. Konut satışları Ocak-Mart döneminde ise bir önceki yılın aynı dönemine göre %1,3 azalışla 279 bin 604 olarak gerçekleşti. Konut fiyat endeksi (KFE) şubatta aylık %2,2 arttı. Konut fiyatları bir önceki yılın aynı ayına göre nominal olarak %58,3 oranında artarken, reel olarak %5,1 oranında azalmıştır. Böylelikle konut fiyat artışı yaklaşık 4,5 sene sonra ilk kez enflasyonun gerisinde kaldı.

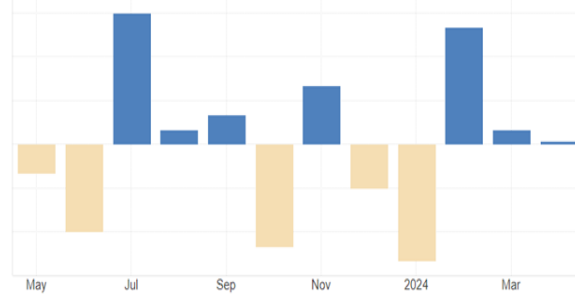
**Piyasalarda dün neler oldu?**

**ABD’de** dün konut piyasasına ilişkin veriler, Philadelphia Fed imalat endeksi, işsizlik başvuruları, kapasite kullanım oranı ve sanayi üretimi takip edildi. İnşaat izinleri nisanda %3,0 düşüşle 1,440mn’ye gerilerken, konu başlangıçları %5,7 artışla 1,360mn seviyesinde gerçekleşti. Beklentinin 7,7 olduğu Philadelphia Fed imalat endeksi mayısta 15,5’ten 4,5’e geriledi. 6-10 Mayıs haftasında işsizlik başvuruları 222bin kişi artış gösterdi. Beklenti 219binde bulunuyordu. Önceki haftanın verisi 232bin olarak revize edildi. Dört haftalık ortalama ise 217,75bin olarak gerçekleşti. Sanayi üretimi nisanda aylık bazda değişim göstermedi. Beklenti %0,10’da bulunuyordu. Bir önceki ayın verisi ise %0,10 olarak revize edildi. Sanayi üretimi yıllık bazda ise %0,38 azaldı. Kapasite kullanım oranı beklentilere paralel olarak %78,40 seviyesinde gerçekleşti.

17 Mayıs 2024 Cuma

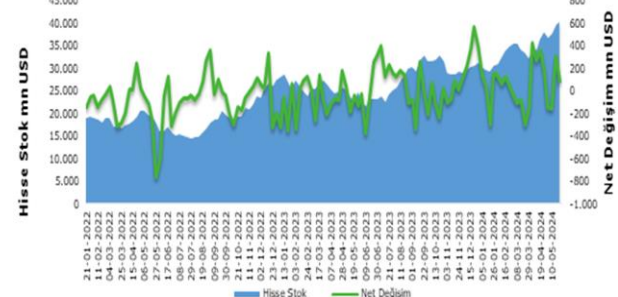
arastirma@anadoluyatirim.com.tr

## ABD – Sanayi Üretimi (Nis)



Kaynak: Tradinaeconomics

## Türkiye – Menkul Kıymet İstatistikleri (Haf)



Kaynak: TCMB

**Yurt içinde** hizmet üretim endeksi ve tarım ÜFE açıklandı. Hizmet üretimi endeksi aylık bazda değişim göstermezken, yıllık bazda %6,8 arttı. Aynı ayda ulaştırma ve depolama hizmetleri %6,3, konaklama ve yiyecek hizmetleri %1,8, bilgi ve iletişim hizmetleri %15,0, gayrimenkul hizmetleri %13,0, mesleki, bilimsel ve teknik hizmetler %7,4, idari ve destek hizmetleri ise %7,0 arttı. Tarım ÜFE nisanda aylık %2,71 artışla yıllık bazda %61,87'den %60,77'ye geriledi.

Yurt içinde ayrıca haftalık para ve banka ile menkul kıymet istatistikleri yayımlandı. TCMB tarafından haftalık olarak açıklanan menkul kıymet istatistiklerine göre yurt dışı yerleşikler 6-10 Mayıs 2024 tarihlerinde hisse senetlerinde 84,68mn USD net alış gerçekleştirdi. Böylelikle yabancılar, alış tarafındaki yerini ikinci haftasına taşıdı. Yurt dışı yerleşikler 6-10 Mayıs 2024 haftasında DİBS (kesin alım) tarafında 2.832,57mn USD ile rekor seviyede alım gerçekleştirdi. ÖST tarafında ise 17,62mn USD alış kaydedildi. Toplamda, yurt dışı yerleşikler 6-10 Mayıs haftasında 2.934,87mn USD tutarında net alış gerçekleştirdi. Yurt içi yerleşiklerin döviz mevduatı 6-10 Mayıs haftasında 3,2mlr dolar düşüşle 172,6mlr dolar oldu. TCMB toplam rezervleri 10 Mayıs ile sona eren haftada 126,9mlr dolardan 134,4mlr dolara yükseldi. Böylelikle yaklaşık son 3 yılın en güçlü rezerv artışı kaydedildi.

## 2023/12A Finansal Sonuçları

**İndeks Bilgisayar (İNDES, Sınırlı Pozitif):** Şirketin 2023 yılı ana ortaklık net karı yıllık bazda güçlü artışla 508,2mn TL'ye yükselmiştir (2022/12: 157,5mn TL). Şirketin net satışları yıllık %7,7 artışla 49,2mlr TL olmuştur. FAVÖK karı 2023'te 2,7mlr TL seviyesinde gerçekleşmiştir. FAVÖK yıllık bazda %41,4 artmıştır. FAVÖK marjı ise 2023 yılında bir önceki yıla göre 1,3 puan artarak %5,47 seviyesinde gerçekleşmiştir.

**Yataş Yatak (YATAS, Pozitif):** Şirketin 2023 yılı ana ortaklık net karı 700,3mn TL ile bir önceki yıla göre %100,1 artış göstermiştir (2022/12: 349,9mn TL). Şirketin net satışları 2023 yılında bir önceki yıla göre %6,1 artışla 13,5mlr TL'ye yükselmiştir. FAVÖK karı 2023'te yıllık %55,5 artışla 1,4mlr TL olmuştur. FAVÖK marjı ise 2023 yılında bir önceki yıla göre 3,3 puan artarak %10,24 seviyesinde gerçekleşmiştir. Şirketin enflasyon muhasebesi nedeniyle oluşan net parasal pozisyon kazancı 1,04mlr TL (2022/12: 506,4mn TL parasal kazanç) olmuştur. 2022 yılında 1,8mlr TL olan net borcu 2023'te 3,1mlr TL'ye yükselmiştir.

## 1Ç24 Finansal Sonuçları

**Şekerbank (SKBNK):** Bankanın ana ortaklık net dönem karı 2024 yılının ilk çeyreğinde 504,1mn TL olmuştur. Net kar çeyreklik bazda %45,21 azalırken, yıllık bazda %29,18 artış göstermiştir.

**Şirket Haberleri**

- **SPK**, Özyaşar Tel ve Galvanizleme San. A.Ş.'nin 28,00TL sabit fiyattan, Onur Yüksek Teknoloji A.Ş.'nin 49,50TL sabit fiyattan halka arzını onaylamıştır.
- **BMS Birleşik Metal (BMSTL)**: Şirketin Amerika Birleşik Devletleri'nde %100 oranında bağlı ortaklık olacak şekilde BMS STEEL US INC ünvanıyla 10.000 USD sermaye ile kurulmuştur. BMS STEEL US INC, Şirketin %100 bağlı ortaklığı olması sebebiyle, finansal raporları 2.çeyrek (30.06.2024 tarihinde sona eren ara hesap dönemini kapsayacaktır) itibariyle konsolidasyona tabi olacaktır.
- **Desa Deri (DESA)**: Üretimin iki ülke arasında bölündüğü durumlarda, üretimin nihai ürün olarak tamamlandığı ülke menşei kazanmasını onaylayan ve üretimin tamamlanmasından sonra "Made in Italy" olarak etiketlenmesine olanak veren gümrük izni, Desa Internazionale SRL firmasının başvurusuna istinaden İtalya Gümrük İdaresinden alınmıştır.
- **Europower (EUPWR, Pozitif)**: Şirketin İstanbul Anadolu Yakası Elektrik Dağıtım A.Ş. (AYEDAŞ) tarafından yapılan ihalede işin şirket uhdesinde kaldığına dair kesinleşme kararı ve sözleşme daveti 16/05/2024 tarihinde iletilmiştir. İşin baz bedeli 1,1mn -USD'dir.
- **Kaleseramik (KLSER)**: Şirket 2023 yılı dönem karından hisse başına brüt 0,1942582TL net 0,1748323TL temettü dağıtılması, dağıtımın 25.06.2024 tarihinden itibaren başlaması hususlarının Olağan Genel Kurul Toplantısı'nda görüşülerek karara bağlanmak üzere pay sahiplerinin onayına sunulmasına karar vermiştir. (Son kapanışa göre hesaplanan brüt temettü verimi: %0,34)
- **Kuzey Boru (KBORU, Pozitif)**: Şirket 15.05.2024 tarihinde imzalanan yurtçinde 89,6mn TL (KDV Dahil) tutarında yurtdışında ise 205bin USD tutarında sözleşmelerin toplam satış tutarları 96,3mn TL olup, 2024 yılı satış hedefindeki etkisi %2,11 dir.
- **Mia Teknoloji (MIATK)**: Şirket 2023 yılı dönem karından kâr dağıtımını yapılmamasına ilişkin kararını Genel Kurul onayına sunulacaktır.
- **Türkiye Kalkınma ve Yatırım Bankası (KLNMA)**: Banka, dağıtık güneş enerjisi ve batarya enerji depolama sistemleri projelerinin finansmanı için Dünya Bankası'ndan (IBRD) 300 milyon Avro ve Temiz Teknoloji Fonu'ndan(CTF) 15 milyon ABD doları kredi ve ESMAP'tan 1,5 milyon ABD doları hibe sağlamıştır.
- **Petkim Petrokimya (PETKM)**: Moody's Investors Services Ltd. Şirketin uzun vadeli kredi notunu 'B3' olarak teyit etmiştir. Not görünümü durağandır.

**Ekonomi Haberleri**

- **Carry trade hız kesmiyor**. Yabancı yatırımcının carry trade hamleleri hızını artırarak devam ediyor. Yabancıların Türk bankalarıyla yaptığı swap miktarı geçen hafta 4,6 milyar dolar artış gösterdi. Geçen haftayla birlikte son yedi haftada swap miktarı 13,6 milyar dolar artış kaydetti. ABD doları cinsinden borçlanıp Türk lirası varlıklara yatırım yapmak, gelişmekte olan piyasalarda son 6 ayın en fazla getiri sağlayan "carry-trade" işlemi olmuştu. (BloombergHT)
- **Özel sektörün yurt dışı kredi borcu 1,7 milyar dolar arttı**. Mart sonu itibarıyla, özel sektörün yurt dışından sağladığı toplam kredi borcu, 2023 yıl sonuna göre 1,7 milyar ABD doları artarak 165,7 milyar ABD doları oldu. Türkiye Cumhuriyet Merkez Bankası (TCMB) tarafından açıklanan verilere göre, vadeye göre incelendiğinde, 2023 yıl sonuna göre, uzun vadeli kredi borcunun 452 milyon ABD doları artarak 155,3 milyar ABD doları; kısa vadeli kredi borcunun (ticari krediler hariç) ise 1,3 milyar ABD doları artarak 10,4 milyar ABD doları düzeyinde gerçekleştiği gözlenmektedir. (Foreks)

17 Mayıs 2024 Cuma

arastirma@anadoluyatirim.com.tr

- **KKM'de çözülme hızlanıyor.** Bir süredir platoya oturan kur korumalı mevduatlarda son iki haftadır hızlı çözülme dikkat çekiyor. Bankacılık Düzenleme ve Denetleme Kurumu (BDDK) verilerine göre, kur korumalı mevduatlar 10 Mayıs haftasında 36,4 milyar TL düşüş kaydetti. Kur korumalı mevduat toplamı 2,2 trilyon TL'nin altına gelmiş oldu. Bu düşüşle birlikte KKM'de yaklaşık üç ayın en hızlı düşüşü kaydedildi. Son sekiz ayda Türk lirası mevduat payının yaklaşık yüzde 32'den yüzde 44'e yükselirken, KKM'nin payı da yüzde 26'dan yüzde 14'e geriledi. Kur korumalı mevduatlarda rekor seviye 3,4 trilyon TL olmuştu. (BloombergHT)
- **Türk şirketlerinde rekor döviz cinsi borçlanma.** Bloomberg tarafından derlenen verilere göre, dolar ve euro cinsinden şirket tahvili ihraçları, geçen yılın aynı döneminde 1 milyar doların altındayken bu yıl 10 kattan fazla artarak 10 milyar doları aştı. Bu, Türkiye'den yapılan ihraçlarda yılın bu dönemine kadar kaydedilen en yüksek ihraç rakamı oldu. Aralarında Türk Telekom, Ziraat Bankası, İş Bankası, Akbank, Koç Holding ve Zorlu Holding'in de bulunduğu şirketler ABD devlet tahvil getirisine ek olarak istenen getirinin altı yıldan uzun bir sürenin en düşük seviyesine gerilemesiyle birlikte tahvil ihraçlarına katıldı. (BloombergHT)
- **AMB'den seçim ve jeopolitik risk uyarısı.** Avrupa Merkez Bankası (AMB), jeopolitik gerginliklerin ve dünya genelindeki bir dizi seçimin, yatırımcıların olumsuz sürprizlerle karşılaşması ve finansal istikrarı tehlikeye atması riskini arttırdığı uyarısında bulundu. AMB, iki yıllık Finansal İstikrar İncelemesinde, piyasaların şu ana kadar bu tür tehditlere karşı rahat bir bakış açısına sahip olduğunu ve şoklar durumunda ani duyarlılık değişimlerine maruz kaldığını söyledi. Ayrıca Avrupa Birliği ve ulusal düzeydeki seçimlerin kamu maliyesinin gidişatına ilişkin belirsizliği arttırdığı uyarısında bulundu. AMB Başkan Yardımcısı Luis de Guindos raporda, "Olumsuz ekonomik ve finansal sürprizlerin kapsamı yüksek ve Euro Bölgesi finansal istikrarı için risk görünümü buna bağlı olarak kırılgan olmaya devam ediyor. Özellikle jeopolitik ortam ve hayal kırıklığı yaratan haberlere büyük piyasa tepkileri potansiyeli yaratan mükemmeli fiyatlandırma göz önüne alındığında, duyarlılık hızla değişebilir" değerlendirmelerini yaptı. (BloombergHT)

### Genel Kurullar

Hisse Kodu	Şirket Kodu	Tarih
AKFGY	Akfen GYO	17.05.2024
EGPRO	Ege Profil	17.05.2024
KLMSN	Klimasan Klima	17.05.2024
LUKSK	Lüks Kadife Ticaret	17.05.2024
MANAS	Manas Enerji	17.05.2024
SUWEN	Suwen Tekstil	17.05.2024

### Yurt İçi Bilanço Açıklama Tarihleri (1Ç24)

Şirket Kodu	NET KAR (mn TL)			% Değişim		Kaynak	Tarih
	1Ç23	4Ç23	1Ç24 Beklenti	Y/Y	Ç/Ç		
TTRAK	1.398	3.046				KAP	20.05.2024
FROTO	5.353	23.962	3.615	-32,5%	-84,9%	KAP	21.05.2024
TOASO	2.433	2.618				KAP	21.05.2024
THYAO	4.418	93.500	7.673	73,7%	-91,8%	KAP	22.05.2024
AYGAZ	687	2.120				KAP	22.05.2024
CCOLA	1.035	12.830				KAP	22.05.2024
TUPRS	6.748	18.306				KAP	22.05.2024
AEFES	409	14.117				Foreks	23.05.2024
KCHOL	16.772	-1.445				KAP	23.05.2024
MGROS	560	4.595				KAP	23.05.2024

17 Mayıs 2024 Cuma

arastirma@anadoluyatirim.com.tr

CIMSA	252	282				Foreks	27.05.2024
KORDS	34	180				Foreks	27/31.05.2024
TCELL	2.817	1.098				KAP	27.05.2024
ENJSA	370	-8.414				Foreks	28.05.2024
TKNSA	142	156				Foreks	28.05.2024
BRISA	533	1.849				KAP	29.05.2024
ULKER	896	2.720				Foreks	29.05.2024
AKCNS	672	-496				Foreks	31.05.2024
DOAS	3.900	4.398				KAP	31.05.2024
ALARK	1.835	-2.270				Foreks	3/7.06.2024
SAHOL	6.087	-21.247				KAP	5.06.2024
AKENR	-121	8.386				KAP	7.06.2024
KOZAL	1.384					Foreks	11.06.2024
INDES	130					Foreks	24/28.06.2024
DOCO	440					Foreks	27.06.2024

## ABD Bilanço Açıklama Tarihleri

Şirket	HBK Bek.	(\$ cent)	Gelir Bek.	(\$ mlr)	Tarih
	1Ç24	4Ç23	1Ç24	4Ç23	
Nvidia	5,57	5,16	24,45	22,10	22.05.2024
Target	2,04	2,98	24,51	31,90	22.05.2024
Salesforce Inc	2,37	2,29	9,15	9,29	29.05.2024
HP Inc	0,80	0,81	12,59	13,20	29.05.2024
Costco	3,71	3,92	58,15	57,33	30.05.2024

## Sermaye Artırımları ve Temettü Tablosu

Hisse Kodu	Son Kapanış (TL)	NAKİT DAĞITIM-TL			Teklif Edilen Dağıtım Tarihi	KALAN GÜN SAYISI	Son Kapanışa Göre Brüt Temettü Verimi (%)
		Brüt Temettü Toplamı (Bin TL)	Brüt Temettü (Hisse Başı)	Net Temettü (Hisse Başı)			
CCOLA	753,00	2.000.016	7,86	7,08	27.05.2024	10	1,04
MGROS	485,50	1.250.000	6,90	6,21	27.05.2024	10	1,42
AEFES	208,00	1.391.447	2,35	2,12	28.05.2024	11	1,13
AGHOL	357,75	700.000	2,87	2,59	29.05.2024	12	0,80
ASUZU	101,90	500.000	1,98	1,79	29.05.2024	12	1,95
AVPGY	45,30	280.000	0,70	0,70	29.05.2024	12	1,55
EGEEN	14.000,00	324.450	103,00	92,70	29.05.2024	12	0,74
ISMEN	36,66	1.600.000	1,07	0,96	29.05.2024	12	2,91
OSMEN	337,75	31.000	1,11	1,00	29.05.2024	12	0,33
ALARK	114,80	978.141	0,97	0,89	30.05.2024	13	1,96
YUNSA	98,65	236.737	3,95	3,55	30.05.2024	13	4,00
ERBOS	224,00	50.000	2,25	2,03	31.05.2024	14	1,00
GENTS	8,62	50.000	0,17	0,15	31.05.2024	14	1,93
SISE	52,25	2.200.000	0,72	0,65	31.05.2024	14	1,37
TGSAS	77,00	4.500	0,30	0,27	31.05.2024	14	0,39
AFYON	14,20	160.000	0,40	0,36	3.06.2024	17	2,82
ALGYO	43,90	7.245	0,05	0,05	3.06.2024	17	0,11



17 Mayıs 2024 Cuma

arastirma@anadoluyatirim.com.tr

VAKKO	107,10	400.000	2,50	2,25	4.06.2024	18	2,33
ECILC	55,80	808.607	1,18	1,06	5.06.2024	19	2,11
ECZYT	260,00	546.000	5,20	4,68	5.06.2024	19	2,00
AKSEN	42,94	1.600.000	1,30	1,17	6.06.2024	20	3,04
SARKY	33,82	222.222	0,44	0,40	7.06.2024	21	1,31
KLKIM	24,42	69.200	0,14	0,13	12.06.2024	26	0,62
PAPIL	141,30	2.000	0,06	0,05	12.06.2024	26	0,04
GRSEL	127,60	20.000	0,20	0,18	20.06.2024	34	0,15
KBORU	91,70	52.749	0,53	0,47	26.06.2024	40	0,58
LOGO	92,40	400.000	4,00	3,60	28.06.2024	42	4,33
SOKM	64,65	1.000.000	1,69	1,52	1.07.2024	45	2,61
ARDYZ	42,40	3.810	0,02	0,02	3.07.2024	47	0,05
DOFER	43,10	35.000	0,63	0,57	3.07.2024	47	1,46
GIPTA	40,28	30.975	0,23	0,21	3.07.2024	47	0,58
KCAER	56,95	100.000	0,15	0,14	3.07.2024	47	0,27
TNZTP	59,60	65.232	0,51	0,46	18.07.2024	62	0,86
PNLSN	82,30	58.027	0,77	0,70	18.07.2024	62	0,94
LKMNH	95,15	25.000	0,69	0,62	22.07.2024	66	0,73
TRGYO	46,08	2.350.000	2,35	2,35	22.07.2024	66	5,10
VESBE	22,70	1.161.482	0,73	0,65	25.07.2024	69	3,20
OSMEN	337,75	31.000	1,11	1,00	29.07.2024	73	0,33
ASTOR	102,90	1.317.842	1,32	1,19	31.07.2024	75	1,28
DOHOL	14,76	130.850	0,05	0,05	31.07.2024	75	0,34
BOBET	35,50	142.500	0,38	0,34	7.08.2024	82	1,06
SDTTR	312,50	48.822	0,84	0,76	13.08.2024	88	0,27
ISSEN	10,78	25.464	0,06	0,05	15.08.2024	90	0,56
GWIND	29,72	562.000	0,81	0,73	29.08.2024	104	3,50
TURSG	72,10	1.000.000	0,86	0,77	29.08.2024	104	1,19
ADEL	713,00	150.002	6,35	5,71	26.09.2024	132	0,89
BUCIM	9,09	100.000	0,07	0,06	30.09.2024	136	0,73
ZRGYO	7,14	196.361	0,04	0,04	30.09.2024	136	0,59
SOKM	64,65	500.000	0,84	0,76	1.10.2024	137	1,30
BOBET	35,50	142.500	0,38	0,34	7.10.2024	143	1,06
AVPGY	45,30	280.000	0,70	0,70	14.10.2024	150	1,55
EBEBK	49,80	40.000	0,25	0,23	15.10.2024	151	0,50
SANFM	65,00	3.000	0,10	0,09	15.10.2024	151	0,15
GRSEL	127,60	20.000	0,20	0,18	21.10.2024	157	0,15
MEDTR	31,48	35.000	0,29	0,26	23.10.2024	159	0,93
OSMEN	337,75	31.000	1,11	1,00	25.10.2024	161	0,33
ASELS	60,70	510.000	0,11	0,10	25.11.2024	192	0,18
TCELL	84,75	6.276.998	2,85	2,57	5.12.2024	202	3,37
EBEBK	49,80	40.000	0,25	0,23	16.12.2024	213	0,50
BASGZ	29,10	1.855.000	2,20	1,98			7,56
PETUN	88,80	97.070	2,24	2,02			2,52
KFEIN	118,50	4.000	0,20	0,18			0,17
BURCE	276,00	13.750	1,63	1,47			0,59
SDTTR	312,50	48.822	0,84	0,76			0,27
SDTTR	312,50	32.548	0,56	0,51			0,18
KRVGD	28,06	150.000	0,63	0,56			2,23
AGYO	9,12	26.334	0,10	0,10			1,10

17 Mayıs 2024 Cuma

arastirma@anadoluyatirim.com.tr

BIGCH	37,20	68.250	0,64	0,57			1,71
ISBIR	148,00	32.387	1,00	0,90			0,68
SUWEN	26,40	56.000	0,25	0,23			0,95
EGPRO	210,00	550.000	6,79	6,11			3,23
FLAP	9,12	6.154	0,07	0,06			0,72
POLHO	13,50	90.000	0,12	0,11			0,88
BEYAZ	27,20	11.000	0,11	0,10			0,40
GENIL	61,95	333.333	1,11	1,00			1,79
GOLTS	490,00	200.160	11,12	10,01			2,27
MEDTR	31,48	35.000	0,29	0,26			0,92
MARBL	16,47	12.757	0,06	0,05			0,34

Hisse Kodu	Son Kapanış (TL)	BEDELSİZ DAĞITIM		BEDELLİ DAĞITIM				KALAN GÜN SAYISI
		Bedelsiz Toplam Tutar (Bin TL)	Bedelsiz Oranı (%)	Rüçhan Hakkı Kullanım Tutarı (Bin TL)	Bedelli Oranı (%)	Başlangıç Tarihi	Bitiş Tarihi	
ALKIM	37,72	150.000	100,00					
AKSA	123,00	3.561.250	1.100,00					
BAGFS	25,28			810.000	600,00			
BJKAS	27,30			600.000	250,00			
CANTE	18,10	6.061.883	646,18					
CONSE	6,06			385.500	100,00			
DAGI	9,68			324.750	250,00			
DAPGM	33,40	2.236.401	540,72					
DENGE	3,92			300.000	100,00			
EKSUN	64,45	530.000	757,14					
EREGL	45,60	3.500.000	100,00					
GARFA	35,30	318.000	400,00					
GLRYH	11,19	240.000	200,00	240.000	200,00			
HEDEF	26,38	1.500.000	400,00					
HUNER	4,53			420.000	72,41	9.05.2024	23.05.2024	6
INFO	11,90	732.336	321,20					
INVEO	48,18	760.000	316,66					
JANTS	279,00	611.755	693,25					
KCAER	56,95	1.936.773	239,89					
LIDFA	9,20	304.560	120,00					
MANAS	10,14			41.382	50,00			
OSMEN	337,75	379.057	1.810,00					
RODRG	137,50	21.255	300,00					
RYSAS	51,20	1.500.000	300,00					
SASA	49,40	37.251.577	700,00					
SKBNK	4,96			640.000	34,41			
SEKFK	11,70	50.000	100,00					
TURSG	72,10	3.838.477	330,47					
VRGYO	30,46	615.000	300,00					
YUNSA	98,65	420.000	700,00					
YYAPI	7,77	0	599,40					



17 Mayıs 2024 Cuma

arastirma@anadoluyatirim.com.tr

## Ekonomik Takvim

## 17 Mayıs Cuma

Ülke	TSİ	Veri	Dönem	Beklenti	Önceki
Türkiye	10:00	İşgücü İstatistikleri	1Ç24		
Türkiye	10:00	Konut Satış İstatistikleri	Nis		
Türkiye	10:00	Konut Fiyat Endeksi	Mar		58,30%
Türkiye	10:00	TMCB Piy. Kat. Anketi - TÜFE Beklentisi	May		44,16%
Euro Bölgesi	10:20	ECB Üyesi De Guindos'un Konuşması			
Euro Bölgesi	12:00	Çekirdek TÜFE- Aylık	Nis	0,70%	1,10%
Euro Bölgesi	12:00	Çekirdek TÜFE- Yıllık	Nis	2,70%	2,90%
Euro Bölgesi	12:00	TÜFE- Aylık	Nis	0,60%	0,80%
Euro Bölgesi	12:00	TÜFE- Yıllık	Nis	2,40%	2,40%
ABD	17:15	Fed Üyesi Waller'ın Konuşması			
Türkiye		CI Ratings Türkiye Kredi Notu Değerlendirmesi			

## 20 Mayıs Pazartesi

Ülke	TSİ	Veri	Dönem	Beklenti	Önceki
Çin	04:15	PBOC En Düşük Kredili Faiz Oranı	May		3,95%
Almanya	09:00	ÜFE- Aylık	Nis		0,20%
Almanya	09:00	ÜFE- Yıllık	Nis		-2,90%
Türkiye	10:00	Yurt Dışı ÜFE- Aylık	Nis		4,70%
Türkiye	10:00	Yurt Dışı ÜFE- Yıllık	Nis		67.25%
Türkiye	10:00	Uluslararası Yatırım Pozisyonu	Mar		
Türkiye	10:00	Uluslararası Yatırım Pozisyonu	1Ç24		
Türkiye	17:30	Merkezi Yönetim Borç Stoku	Nis		7.499,8mlr
Türkiye		TTRAK Finansal Sonuçları- TL	1Ç24		3.046mn TL (4Ç23)
Türkiye		Konsolide Şirketler için Finansal Sonuçlarını Son Gönderme Tarihi	2023/12		

## 21 Mayıs Salı

Ülke	TSİ	Veri	Dönem	Beklenti	Önceki
Euro Bölgesi	11:00	Cari Hesap- EUR	Mar		29,5mn
Euro Bölgesi	12:00	Ticaret Dengesi- EUR	Mar		23,6mn
Türkiye		FROTO Finansal Sonuçları- TL	1Ç24		23.962mn TL (4Ç23)
Türkiye		TOASO Finansal Sonuçları- TL	1Ç24		2.618mn TL (4Ç23)

## 22 Mayıs Çarşamba

Ülke	TSİ	Veri	Dönem	Beklenti	Önceki
ABD	02:00	Fed Üyesi Bostic'in Konuşması			
Japonya	02:50	Ticaret Dengesi- JPY	Nis		387,0mlr
İngiltere	09:00	Çekirdek TÜFE- Aylık	Nis		0,60%
İngiltere	09:00	Çekirdek TÜFE- Yıllık	Nis		4,20%
İngiltere	09:00	TÜFE- Aylık	Nis		0,60%



17 Mayıs 2024 Cuma

arastirma@anadoluyatirim.com.tr

İngiltere	09:00	TÜFE- Yıllık	Nis	3,20%
İngiltere	09:00	Çekirdek ÜFE- Aylık	Nis	0,30%
İngiltere	09:00	Çekirdek ÜFE- Yıllık	Nis	0,10%
İngiltere	09:00	ÜFE- Aylık	Nis	0,20%
İngiltere	09:00	ÜFE- Yıllık	Nis	0,60%
ABD	17:00	Mevcut Konut Satışları- Aylık	Nis	4,19mn
Türkiye		AYGAZ Finansal Sonuçları-TL	1Ç24	2.120mn TL (4Ç23)
Türkiye		CCOLA Finansal Sonuçları- TL	1Ç24	12.830mn TL (4Ç23)
Türkiye		THYAO Finansal Sonuçları-TL	1Ç24	93.500mn TL (4Ç23)
Türkiye		TUPRS Finansal Sonuçları- TL	1Ç24	18.306mn TL (4Ç23)

**23 Mayıs Perşembe**

Ülke	TSİ	Veri	Dönem	Beklenti	Önceki
Çin	04:15	PBOC En Düşük Kredili Faiz Oranı	May		3,95%
Almanya	09:00	ÜFE- Aylık	Nis		0,20%
Almanya	09:00	ÜFE- Yıllık	Nis		-2,90%
Türkiye	10:00	Tüketici Güven Endeksi	May		
Türkiye	14:30	Para ve Banka İstatistikleri	Haf		
Türkiye	14:30	Menkul Kıymet İstatistikleri	Haf		
ABD	15:30	İşsizlik Başvuruları	Haf		222bin
ABD	15:30	İşsizlik Başvuruları 4. Haf Ort.	Haf		217,75bin
ABD	15:45	Fed Üyesi Bostic'in Konuşması			
ABD	16:00	Fed Üyesi Barr'in Konuşması			
Türkiye		AEFES Finansal Sonuçları- TL	1Ç24		14.117mn TL (4Ç23)
Türkiye		KCHOL Finansal Sonuçları- TL	1Ç24		-14.117mn TL (4Ç23)
Türkiye		MGROS Finansal Sonuçları- TL	1Ç24		4.595mn TL (4Ç23)

**Kaynak:** Investing, Matriks, TÜİK, TCMB, Foreks

**Anadolu Yatırım Araştırma Müdürlüğü****Sevgül Düzgün**

Anadolu Yatırım Araştırma Departmanı | Müdür

[Sduzgun@anadoluyatirim.com.tr](mailto:Sduzgun@anadoluyatirim.com.tr) | [www.anadolubank.com.tr](http://www.anadolubank.com.tr) (216) 649 77 35

**Uyarı:** Burada yer alan yatırım bilgi, yorum ve tavsiyeleri yatırım danışmanlığı kapsamında değildir. Yatırım danışmanlığı hizmeti, yetkili kuruluşlar tarafından kişilerin risk ve getiri tercihleri dikkate alınarak kişiye özel sunulmaktadır. Burada yer alan yorum ve tavsiyeler ise genel niteliktedir. Bu tavsiyeler mali durumunuz ile risk ve getiri tercihlerinize uygun olmayabilir. Bu nedenle, sadece burada yer alan bilgilere dayanılarak yatırım kararı verilmesi beklentilerinize uygun sonuçlar doğurmayabilir.

Bu rapor tarafımızca doğruluğu ve güvenilirliği kabul edilmiş kaynaklar kullanılarak hazırlanmış olup yatırımcılara kendi oluşturacakları yatırım kararlarında yardımcı olmayı hedeflemekte ve herhangi bir yatırım aracını alma veya satma yönünde yatırımcıların kararlarını etkilemeyi amaçlamamaktadır. Yatırımcıların verecekleri yatırım kararları ile bu raporda bulunan görüş, bilgi ve veriler arasında bir bağlantı kurulamayacağı gibi, söz konusu kararların neticesinde oluşabilecek yanlışlık veya zararlardan kurum çalışanları ile Anadolubank A.Ş. ve Anadolu Yatırım Menkul Kıymetler A.Ş.'nin herhangi bir sorumluluğu bulunmamaktadır.