

	Kapanış	Değ%
XU100	9.548,09	-1,36
XU030	10.307,91	-1,35
XUSIN	14.137,69	-1,01
XBANK	12.234,07	-4,55
BIST Hacim-Tüm (mn TL)	148.673	-4,51

VIOP-Yakın Vade	Uzlaşma	Önceki
BIST-30	10.475	10.594
Dolar/TL	33,03	32,89

	Dün	Önceki
S&P 500	5.051,40	5.061,81
Dow Jones Industrial	37.798,98	37.735,12
NASDAQ Composite	15.865,25	15.885,02

	Son	Önceki
Türkiye 5 Yıllık CDS Primi	322	311
ABD 10 Yıllık Tahvil Faizi	4,37	4,61
TR 2 Yıllık Tahvil Faizi	45,59	44,62

Spot	Kapanış	Değ%
Dolar Endeksi	106,357	0,15
Dolar/TL	32,4896	0,19
Euro/TL	34,5578	0,21
EUR/USD	1,0618	-0,06
EUR/GBP	0,8546	0,11
GBP/USD	1,2425	-0,16
USD/JPY	154,7	0,28
Altın Gram	2.489,05	0,18
Altın ONS	2.382,86	-0,01
Gümüş Gram	29,374	-2,41
Gümüş ONS	28,105	-2,66
Brent Petrol	89,391	-0,46

En Hacimliler	Kapanış	mn TL
THYAO	297,00	12.068
TUPRS	186,00	5.407
YKBNK	30,00	5.235
KOZAL	24,52	5.216
ISCTR	12,16	4.443

Veri Gündeminde Bugün

- **ABD**, Bej Kitap, IMF Toplantıları
- **Euro Bölgesi**, TÜFE (Mar)(Final)
- **Türkiye**, Dış Ticaret Endeksleri (Şub),
- **Türkiye**, Ödemeler Dengesi İstatistikleri (Şub),
- **Türkiye**, KLIKIM, TKFEN, TTKOM Finansal Sonuçları (4Ç23)

Küresel piyasalar güne zayıf görüntü ile başlıyor...

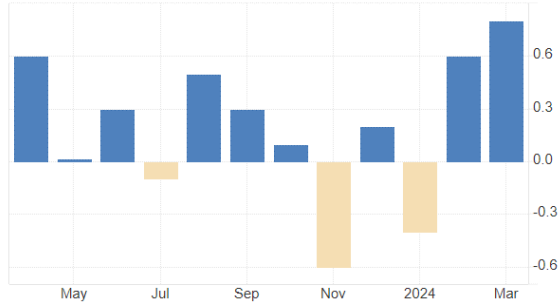
Fed'in faiz indirimlerinde acele etmeyeceği beklentisi ve Orta Doğu'da yaşanan gerilimler sonrası küresel piyasalardaki risk iştahı zayıf seyretmektedir. Piyasalarda dün merkez bankası başkanlarının açıklamaları takip edildi. Son verilerin enflasyon konusunda daha fazla güvene ihtiyaçları olduğunu gösterdiğini belirten Fed Başkanı Powell, faizlerin daha uzun süre yüksek kalabileceği mesajını verdi. Euro Bölgesi'nde ECB Başkanı Lagarde ise büyük şoklar olmaması durumunda faiz indirimlerine başlayacaklarını ifade etti. İki ekonomi arasındaki enflasyon dinamiklerinin farklılaştığını belirten BoE Başkanı Bailey, İngiltere'nin ABD'den önce faiz oranlarını düşürebileceği mesajını verdi. IMF tarafından yayımlanan raporda, küresel büyüme tahmini %3,1'den %3,2'ye revize edildi. IMF, ABD için büyüme beklentisini %2,1'den %2,7'ye yükseltirken, Çin için tahminini %4,6 seviyesinde korudu. Bu sabah ABD vadelileri yatay ve Asya borsaları negatif yönde seyretmektedir. Dolar endeksi (DXY) sabah saatleri itibarıyla 106,4, ABD 10 yıllık tahvil getirileri %4,67 ile yatay yönde bulunuyor. ONS altın 2377 dolardan eksi yönde işlem görürken, Brent petrol 88,96 dolarda bulunmaktadır. Bugün küresel piyasalarda ABD'de Bej Kitap Euro Bölgesi'nde ise mart ayı final TÜFE verileri öne çıkıyor. Yurt içinde bugün dış ticaret endeksleri ile ödemeler dengesi istatistikleri takip edilecek. Ayrıca KLIKIM, TKFEN, TTKOM'un finansal sonuçlarını açıklaması bekleniyor. Dün açıklamalarda bulunan TCMB Başkanı Fatih Karahan, güvenin yeniden tesisi için önemli adımlar atıldığını belirtirken, "Türkiye yılsonu enflasyon hedefine ulaşma yolunda ilerliyor" ifadelerini kullandı. Başkan Karahan ayrıca, önceliklerinin rezerv biriktirmek olduğunu söyledi. Dün IMF, Türkiye ekonomisinin parasal sıkılaştırmanın sona ermesi ve tüketimin toparlanmasıyla birlikte bu yılın ikinci yarısında ekonomik aktivitenin güçlenmesini beklediğini belirtti. IMF Türkiye için büyüme beklentisini bu yıl %3,1, 2025 içinse %3,2 olarak sabit tuttu. BIST100 endeksinde güne aşağı yönde başlanmasını bekliyoruz. Endekste kısa vadeli destekler 9500-9450 bölgesinde bulunmaktadır. Bu bölge altında satış baskısı devam edebilir. Yukarı yönde ilk dirençler olarak 9669 (5 günlük AO) ve 9849 seviyeleri izlenebilir.

Veri Gündemi

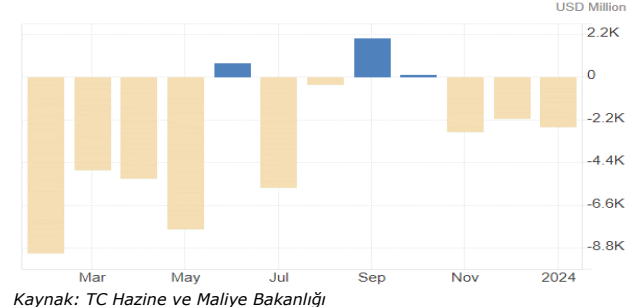
ABD’de bugün Bej Kitap raporu takip edilecek. Bej Kitap Raporu, Fed’in 12 bölge başkanı, ekonomistler ve iş insanlarının mevcut ekonomik görünüme ilişkin yorumlarını içermesinden dolayı piyasalarda yakından takip edilecek. Ayrıca Abbott Labs’in 1Ç24 dönemine ilişkin finansal sonuçlarını açıklaması bekleniyor. Şirketin 1Ç24’te 9,89milyar USD gelir üzerinden 0,95 USD hisse başına kar (HBK) açıklaması bekleniyor.

Euro Bölgesi’nde bugün odak tüketici fiyat endeksi verilerinde bulunuyor. Euro Bölgesi’nde tüketici fiyat endeksinin (TÜFE) martta %0,80 artışla yıllık bazda %2,60’tan %2,40’a gerilemesi bekleniyor. Mart ayı öncü verilerinde TÜFE aylık bazda %0,60 artış göstermişti. Merkez bankasının enflasyon hedeflemesinde yakından izlediği çekirdek TÜFE’de ise beklentiler martta %1,10 artış ile yıllık bazda %3,10’dan %2,90’a gerilemesi yönünde bulunuyor.

Yurt içinde bugün ödemeler dengesi istatistikleri ile dış ticaret endeksleri takip edilecek. Ayrıca KLIKIM, TKFEN ve TTKOM’un 4Ç23 dönemine ilişkin finansal sonuçlarını açıklaması bekleniyor. TCMB verilerine göre, Ocak ayında cari işlemler hesabı 2.556 milyon ABD doları açık kaydetmiştir. Altın ve enerji hariç cari işlemler hesabı ise 3.595 milyon ABD doları fazla vermiştir. Ödemeler dengesi tanımlı dış ticaret açığı 4.448 milyon ABD doları olarak gerçekleşmiştir. TÜİK verilerine göre, İhracat birim değer endeksi ocakta yıllık bazda %3,3 ithalat birim değeri %9,3 azaldı. İhracat miktar endeksi ise ocak ayında yıllık bazda %7,0 artış gösterirken, ithalat miktar endeksi %13,9 azaldı. İhracat birim değer endeksinin ithalat birim değer endeksine bölünmesiyle hesaplanan ve 2023 yılı Ocak ayında 80,7 olarak elde edilmiş olan dış ticaret haddi, 5,4 puan artarak, 2024 yılı Ocak ayında 86,1 oldu. Foreks anketine göre KLIKIM’in 4Ç23 döneminde çeyreklik %27,4, yıllık %29,2 artışla 312mn TL net dönem karı elde etmesi bekleniyor. TKFEN’de 4Ç23 döneminde 365mn TL net zarar açıklaması bekleniyor. TTKOM’un ise 4Ç23’te çeyreklik %70,0 azalış, yıllık %33,6 artış ile 1.350mn TL net kar açıklaması bekleniyor. (3Ç23: 4.504mn TL)

Euro Bölgesi- TÜFE (Mar) (Öncü)

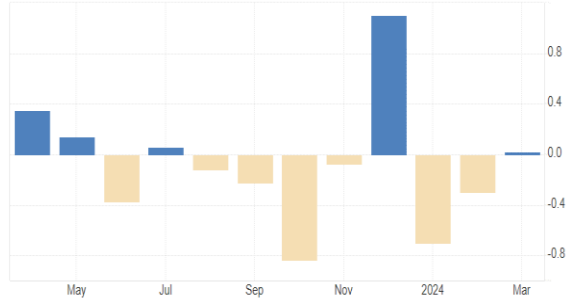
Kaynak: Tradingeconomics

Türkiye - Cari Hesap (Oca)

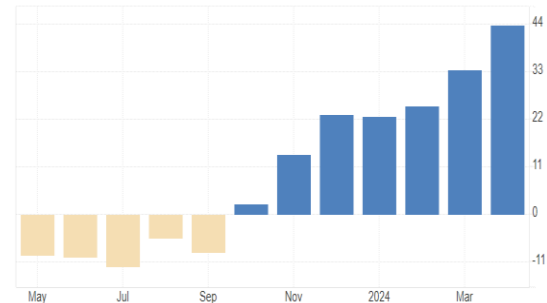
Kaynak: TC Hazine ve Maliye Bakanlığı

Piyasalarda dün neler oldu?

ABD’de dün konut piyasası ve ekonomik aktiviteye ilişkin veriler takip edildi. İnşaat izinleri martta %4,3 düşüşle 1,458mn’ye geriledi. Mart ayında konut başlangıçları ise %14,7 düşüşle 1,321mn seviyesinde gerçekleşti. Her iki veri de beklentilerin üzerinde düşüş kaydetti. Sanayi üretimi martta aylık %0,40 ile beklentiler doğrultusunda artış gösterdi. Bir önceki ayın verisi ise %0,40 olarak revize edildi. Sanayi üretimi yıllık bazda ise değişim göstermedi. Beklentinin %78,50 olduğu kapasite kullanım oranı %78,30’dan %78,40’a yükseldi. Her iki veri de büyümenin öncü göstergesi olması bakımından takip edilmektedir.

ABD – Sanayi Üretimi (Mar)

Kaynak: Tradingeconomics

Euro Bölgesi – ZEW Ekonomik Hissiyatı (Nis)

Kaynak: Tradinaeconomics

Euro Bölgesi ve Almanya’da yatırımcıların ekonomiye ilişkin düşüncesini yansıtan ZEW ekonomik hissiyatı açıklandı. Euro Bölgesi’nde endeks 33,5’ten 43,9’a yükselirken, Almanya’da 31,7’den 42,9’a yükseldi. Beklenti sırasıyla 37,2 ve 35,9’da bulunuyordu. **İngiltere’de** beklentinin %5,5 olduğu ortalama gelir endeksi şubat ayında %5,6’da sabit kaldı. Ülkede işsizlik oranı ise %3,9’dan %4,2’ye yükseldi.

Yurt içinde ticaret satış hacim endeksi, ciro endeksleri ve tarım ÜFE takip edildi. Ticaret satış hacmi aylık %2,3 yıllık bazda ise %11,3 arttı. Perakende satış hacmi ise şubatta aylık %3,5 yıllık %25,1 artış kaydetti. Böylelikle aylık artış son bir yılın en yüksek seviyesinde gerçekleşti. Sanayi, inşaat, ticaret ve hizmet sektörleri toplamında ciro endeksi, 2024 yılı Şubat ayında aylık %6,3 arttı. Toplam cironun alt detaylarına bakıldığında; 2024 yılı Şubat ayında aylık sanayi sektörü ciro endeksi %5,6 arttı, inşaat ciro endeksi %8,0 arttı, ticaret ciro endeksi %5,7 arttı, hizmet ciro endeksi %9,6 arttı. Tarım ÜFE aylık %5,57 artışla yıllık bazda %58,29’dan %61,87’ye yükseldi. Yıllık değişimin en yüksek olduğu alt grup %170,17 ile yağlı meyveler, aylık değişimin en yüksek olduğu alt grup %13,54 ile koyun ve keçi, canlı; bunların işlenmemiş süt ve yapağları oldu.

Finansal Sonuçlar-2023/12

Agrotech (AGROT, Negatif): Şirketin ana ortaklık net dönem karı 2023 yılında bir önceki yıla göre %23,2 azalışla 255,3mn TL’ye (2022: 332,3mn TL) gerilemiştir. Net kar marjı yıllık 5,9 puan artışla %43,81 olmuştur. Şirketin net satışları yıllık %33,6 azalışla 582,6mn TL seviyesinde gerçekleşmiştir. Şirketin FAVÖK karı 2023’te yıllık %57,2 düşüşle 155,7mn TL’ye gerilemiştir. FAVÖK marjı ise 14,7 puan düşüşle %26,73 seviyesinde gerçekleşmiştir. Şirketin enflasyon muhasebesi nedeniyle oluşan net parasal pozisyon kaybı 146,5mn TL (2022: 51mn TL parasal kazanç) olmuştur.

Şok Marketler (SOKM, Sınırlı Negatif): Şirketin ana ortaklık net dönem karı 2023 yılında bir önceki yıla göre %36,1 düşüşle 4,4mlr TL’ye (2022: 6,9mlr TL) gerilemiştir. Net kar marjı yıllık 2,8 puan düşüşle %3,34 olmuştur. Şirketin net satışları yıllık %18,3 artışla 133mlr TL seviyesinde gerçekleşmiştir. Şirketin TMS29 etkisi hariç LFL büyümesi ise 2023’te %70,5 artış kaydetmiştir. Şirket 2023 yılında 674 yeni mağaza açılışı yapmış olup, deprem nedeniyle kapanan 230 mağaza dikkate alındığında net mağaza değişimi 444 olarak gerçekleşmiştir. Böylelikle şirketin toplam mağaza sayısı

17 Nisan 2024 Çarşamba

arastirma@anadoluyatirim.com.tr

10.725'e ulaşmıştır. Şirketin faaliyet giderleri 2023'te yıllık %24 artışla 26,9mlr TL'ye yükselirken, net finansal giderleri 2,7mlr TL (2022: 2,3mlr TL) olmuştur. Şirket 2023 yılında 1,3mlr TL esas faaliyet zararı açıklamıştır. Şirketin 2022'de 36,2mn TL esas faaliyet karı bulunuyordu. Şirketin FAVÖK karı 2023'te yıllık %23,4 düşüşle 3,9mlr TL'ye gerilemiştir. FAVÖK marjı ise 1,6 puan düşüşle %2,90 seviyesinde gerçekleşmiştir. Şirketin enflasyon muhasebesi nedeniyle oluşan net parasal pozisyon kazancı 9,5mlr TL (2022: 9,4mlr TL parasal kazanç) olmuştur. 2022 yılında 5,6mlr TL olan net borcu 2023 yılında 2,1mlr TL'ye gerilemiştir. Şirket finansal sonuçlarının ardından 2024 yılına ilişkin beklentilerini paylaştı. Şirket 2024'te TMS 29 enflasyon muhasebesi etkisi hariç satış büyümesinin %65 (+/-5), FAVÖK marjının %6 (+/- 0,5%) olmasını beklemektedir.

Şirket Haberleri

- **Anadolu Efes (AEFES, Pozitif):** Anadolu Efes 16.04.2024 tarihinde, William Grant & Sons şirketiyle viski, likör ve cin dahil Şirketin tüm ürün portföyünün Türkiye'de satış, pazarlama ve dağıtımına ilişkin olarak anlaşma imzalamıştır. Ürünler ithalat yoluyla Türkiye'ye gelecek olup üretim hatlarına ilişkin herhangi ek bir yatırım harcamasına gerek olmayacaktır. Ürünlerin satış, pazarlama ve dağıtımına yılın ikinci yarısında başlanacaktır.
- **Netaş Telekomünikasyon (NETAS, Pozitif):** Şirket, TurkNet İletişim Hizmetleri A.Ş.'den, 780bin ABD Doları tutarında HGW Wifi 6 modem ve 512bin ABD Doları tutarında ONT siparişi almıştır.
- **Say Yenilenebilir (SAYAS, Pozitif):** Şirket tarafından Chengxi Shipyard Co Ltd. ticaret unvanlı müşterisine verilen teklifler onaylanmış bulunmaktadır. Konu üretimlerimiz Çin Halk Cumhuriyeti'ne sevk edilecektir. Tekliflerin toplam tutarı 724.860 EUR olup teslimlerin 2024 yılı ikinci çeyreği içerisinde tamamlanması beklenmektedir.
- **Şok Marketler (SOKM):** Şirket 2023 yılı dönem karından hisse başına toplam 2,5282744TL brüt, 2,2754468 TL temettü dağıtılmasının, kar payının 2 taksit halinde; 1mlr TL'lik ilk taksidin 01 Temmuz 2024 tarihinden itibaren, 500mn TL'lik ikinci taksidin ise 01 Ekim 2024 tarihinden itibaren dağıtılmasının, yapılacak ilk Genel Kurul Toplantısı'nda pay sahiplerinin onayına sunulmasına karar verilmiştir. (Son kapanışa göre hesaplanan brüt temettü verimi: %4,02)
- **Ülker Bisküvi (ULKER):** IFC, Ülker Bisküvi'ye, Türkiye ve Kazakistan'daki işletmelerinin depreme dayanıklılığını artırmak, iklim değişikliğinin etkilerini hafifletmek, uyum önlemlerini desteklemek için, şirketin sürdürülebilirlikle bağlantılı hedefleri doğrultusunda 75 milyon euro tutarında bir yatırım yapacağını duyurdu (Kaynak: BloombergHT).
- **Zorlu Enerji (ZOREN, Pozitif):** Şirket, Zorlu Enerji Elektrik Üretim A.Ş.'nin %49,99 oranında doğrudan iştiraki olan Electrip Global Limited, Electrip Global Limited'in paylarının %100'üne sahip olduğu ZES Dijital Ticaret A.Ş. ve elektrikli araçlar için şarj ağı sağlayıcısı olan Hubject GmbH arasında, Türkiye'deki ZES elektrikli araç şarj istasyonları ile İtalya, Fransa, Bulgaristan, Yunanistan, Hırvatistan, Karadağ ve Polonya'da yer alan Electrip elektrikli araç şarj istasyonlarının Hubject'in şarj ağına yer almasına ilişkin işbirliği anlaşması imzalanmıştır.

Ekonomi Haberleri

- **IMF Türkiye büyüme tahminini değiştirmedir.** IMF, Dünya Ekonomik Görünüm Raporu'nun nisan sayısını "İstikrarlı ama Yavaş: Ayrışmanın Ortasında Dayanıklılık" başlığıyla yayımladı. Raporla 2024 yılı küresel büyüme tahmini yüzde 3,1'den yüzde 3,2'ye revize edilirken Türkiye için 2024 tahmini yüzde 3,1, 2025 tahmini yüzde 3,2 olarak korundu. Türkiye için enflasyon tahmini ise bu yıl için yüzde 59,5 ve gelecek yıl için yüzde 38,4 olurken, ülkede işsizlik oranının bu yıl ve gelecek yıl yüzde 9,6 seviyesinde gerçekleşmesinin beklendiği aktarıldı. (BloombergHT)
- **Morgan Stanley, Fed'den faiz indirimi beklentisinin 4'ten 3'e indirdi.** Morgan Stanley ekonomistlerine göre Asya'daki merkez bankalarının çoğu, Fed'in kendi politika gevşemesini geciktirmesi nedeniyle faiz oranlarını yılın ilerleyen dönemlerinde düşürmeye başlayacak. Chetan

17 Nisan 2024 Çarşamba

arastirma@anadoluyatirim.com.tr

Ahya liderliğindeki ekonomistler, Çin, Güney Kore, Endonezya, Filipinler ve Tayvan'daki merkez bankası politika yapımcılarının faiz indirimlerini ertelemeye hazırlandığını, Hindistan ve Malezya'nın ise yılın geri kalanında faiz oranlarını koruyacağını yazdı. (Foreks)

- **Gelişen ülke varlıkları 2024'ün en düşük seviyesine indi.** MSCI Gelişmekte olan ülkeler endeksi 2024 yılında elde ettiği kazançları sildi. Küresel para politikalarında gevşemenin öteleneyeği beklentisi ve Çin'de büyüme düşüşte etkili oldu. Fed'den Eylül'de faiz indirimi beklentisi Kasım ayına ötelenirken gelişmekte olan ülke varlıklarına yönelik risk iştahı azaldı. Dolarda 5. günde de rallinin devam etmesi, yerel para birimleri üzerindeki baskıyı artırdı. (BloombergHT)
- **ECB/Lagarde: ECB, büyük sürprizler olmazsa yakında faiz indirimine gidecek.** Avrupa Merkez Bankası (ECB) Başkanı Christine Lagarde, bankanın büyük bir sürpriz yaşanmaması halinde yakın zamanda faiz indirimine gideceğini söyledi. CNBC'ye konuşan Lagarde, "Enflasyonla mücadele sürecine biraz daha güven kazanmamız gerekiyor ancak beklentimiz doğrultusunda hareket ederse, gelişmelerde büyük bir şok yaşamazsak, kısıtlayıcı para politikasını yumuşatmak zorunda kalacağımız bir ana doğru gidiyoruz" dedi. Lagarde, ECB'nin petrol fiyatlarını yakından takip ettiğini belirterek, jeopolitik olayların şimdiye kadar emtia fiyatları üzerinde çok önemli etkilerinin olmadığına dikkat çekti. (Foreks)
- **Rehn: ECB faiz kararlarını toplantıdan toplantıya alıyor.** ECB Yönetim Konseyi üyesi ve Finlandiya MB Başkanı Olli Rehn, Avrupa Merkez Bankası'nın Haziran ayında faiz indirimine gitme olasılığının, jeopolitik durumda enerji fiyatlarını ve dolayısıyla enflasyonu etkileyecek başka bir aksaklık olmayacağı varsayımına dayandığını söyledi. ECB geçtiğimiz hafta Haziran ayında faiz indirimine kapıyı araladı ve Finlandiyalı merkez bankacısı Rehn böyle bir karar için ön koşulun enflasyonun beklendiği gibi yavaşlaması olduğunu vurguladı. Rehn yaptığı açıklamada Orta Doğu ve Rusya'ya atıfta bulunarak "Bu, örneğin jeopolitik durumda ve dolayısıyla enerji fiyatlarında daha fazla gerileme olmayacağını varsayıyor" dedi. (Foreks)
- **Havacılık sanayisinde 20 milyar dolarlık buluşma.** Türk Hava Yollarının Airbus ile yaptığı 355 uçaklık alım anlaşmasının ardından Türk havacılık sanayisinde oluşması beklenen 20 milyar dolarlık iş payı için taraflar yarın başlayacak ICDDA etkinliğinde bir araya gelecek. (AA)
- **State Street/Kassam: ABD ekonomisi 2025'te fırtınalı sulara sürüklenebilir.** State Street'in EMEA bölgesi yatırım stratejisi başkanı Altat Kassam, Fed'in faiz oranları konusunda yakın zamanda harekete geçmemesi halinde ABD ekonomisinin 2025 yılında fırtınalı sulara sürüklenebileceğini söyledi. Altat Kassam CNBC'ye verdiği demeçte, klasik para politikası mekanizmalarının "bozulduğunu", yani Fed tarafından yapılan herhangi bir değişikliğin reel ekonomiye yansımalarının artık daha uzun süreceğini ve potansiyel olarak büyük şokları geciktireceğini söyledi. Kassam, "Geleneksel aktarım politikası mekanizması bozuldu ya da iyi çalışmıyor" dedi. (Foreks)
- **Lombardelli: İngiltere'de faiz oranlarının görünümü için riskler iki yönlü.** İngiltere Merkez Bankası'nın (BoE) para politikasından sorumlu başkan yardımcısı olması beklenen Clare Lombardelli, faiz oranlarının görünümüne ilişkin iki yönlü riskler olduğunu savundu. Lombardelli, Avam Kamarası Hazine Komitesi'nde yaptığı konuşmada, enflasyonun tahmin edilenden daha kalıcı olması halinde, geçmiş faiz artışlarının beklenenden daha az etkiye sahip olabileceğini söyledi. Lombardelli ayrıca BoE tarafından gerçekleştirilen parasal sıkılaştırmanın ekonomiye ne kadar yansıdığı konusunda belirsizlik olduğunu ve bunun da politikanın giderek daha kısıtlayıcı hale gelmesine yol açabileceğini vurguladı. (Foreks)
- **Bank of America ve Morgan Stanley ilk çeyrek bilançolarını açıkladı.** ABD'nin ikinci en büyük bankası olan Bank of America'nın kârı bu dönemde önceki yıla kıyasla yüzde 18 düşüşle 6,67 milyar dolara geriledi. Hisse başına kâr 83 sent oldu, beklenti 76 sentti. Morgan Stanley'nin ilk çeyrekte net kârı geçen yılın aynı dönemine kıyasla yüzde 14 artarak 3,41 milyar dolara yükseldi. Hisse başına kâr 2,02 dolar oldu. (BloombergHT)

17 Nisan 2024 Çarşamba

arastirma@anadoluyatirim.com.tr

- **KKM'de yedi ayın en yavaş düşüşü.** Kur korumalı mevduatta düşüş ivmesi durma noktasına geldi. Bankacılık Düzenleme ve Denetleme Kurumu (BDDK) verilerine göre kur korumalı mevduatlarda toplam büyüklük 2,26 milyar TL geriledi. Böylelikle kur korumalı mevduatlarda Eylül ayından bu yana en yavaş düşüş kaydedildi. Toplam kur korumalı mevduat büyüklüğü 2,274 trilyon TL olarak gerçekleşti. (BloombergHT)

Genel Kurullar

Hisse Kodu	Şirket Kodu	Tarih
AGHOL	Anadolu Grubu Holding	17.04.2024
AEFES	Anadolu Efes Biracılık	17.04.2024
ARENA	Arena Bilgisayar	17.04.2024
AZTEK	Aztek Teknoloji	17.04.2024
BRYAT	Borusan Yatırım	17.04.2024
IEYHO	Işıklar Enerji	17.04.2024
EFEP0	Nasmed Özel Sağlık	17.04.2024
RYGYO	Reysaş GYO	17.04.2024
RYSAS	Reysaş Taşımacılık ve Lojistik	17.04.2024

Yurt içi Bilanço Açıklama Tarihleri

Şirket Kodu	NET KAR (mn TL)			% Değişim		Kaynak	Tarih
	4Ç22	3Ç23	4Ç23 Beklenti	Y/Y	Ç/Ç		
KLKIM	242	245	312	29,2%	27,4%	KAP	17.04.2024
TKFEN	1.660	335	-365	-122,0%	-208,9%	KAP	17.04.2024
TTKOM	1.011	4.504	1.350	33,6%	-70,0%	KAP	17.04.2024
ALARK	3.956	3.970	4.240	7,2%	6,8%	KAP	18.04.2024
YUNSA	165	180				KAP	18.04.2024
PRKME	92	6				KAP	25.04.2024
DOHOL	1.881	1.089	2.965	57,6%	172,2%	KAP	07.05.2024
KOZAL	900	1.618	1.382	53,6%	-14,6%	Foreks	9.05.2024
KOZAA	415	701				Foreks	9.05.2024

ABD Bilanço Açıklama Tarihleri

Şirket	HBK Bek.	(\$)	Gelir Bek.	(\$)	Tarih
	1Ç24	4Ç23	1Ç24	4Ç23	
Abbott Labs	0,95	1,19	9,89	10,24	17.04.2024
Taiwan Semiconductor	1,3	1,44	18,28	19,62	18.04.2024
Netflix Inc	4,51	2,11	9,27	8,83	18.04.2024
Blackstone Inc	0,96	1,11	2,56	1,29	18.04.2024
Procter& Gamble	1,41	1,84	20,44	21,4	19.04.2024
American Express	2,95	2,62	15,79	15,8	19.04.2024

Sermaye Artırımları ve Temettü Tablosu

Hisse Kodu	Son Kapanış (TL)	NAKİT DAĞITIM-TL			Teklif Edilen Dağıtım Tarihi	KALAN GÜN SAYISI	Son Kapanışa Göre Brüt Temettü Verimi (%)
		Brüt Temettü Toplamı (Bin TL)	Brüt Temettü (Hisse Başı)	Net Temettü (Hisse Başı)			
AVPGY	43,68	280.000	0,70	0,63	17.04.2024		1,60
SELEC	54,95	155.250	0,25	0,23	18.04.2024	1	0,45
DOAS	390,25	11.500.000	40,91	36,82	19.04.2024	2	10,48
BRISA	126,00	1.035.567	3,39	3,05	24.04.2024	7	2,69
CLEBI	1.791,00	1.530.900	63,00	56,70	24.04.2024	7	3,52
KCHOL	217,10	22.470.291	8,00	7,20	24.04.2024	7	3,68
CEMTS	9,89	75.000	0,15	0,14	29.04.2024	12	1,52
CIMSA	30,86	1.000.000	1,06	0,95	29.04.2024	12	3,43
BRYAT	3.572,50	1.299.338	46,20	41,58	30.04.2024	13	1,29
GLCVY	45,36	128.268	0,92	0,83	30.04.2024	13	2,02
SAHOL	83,75	6.181.406	2,94	2,65	02.05.2024	15	3,51
MACKO	85,00	152.250	6,09	5,48	06.05.2024	19	7,16
MAVI	81,05	844.945	2,13	1,91	06.05.2024	19	2,62
NTGAZ	17,50	320.000	1,39	1,25	07.05.2024	20	7,95
JANTS	314,00	247.086	2,80	2,52	07.05.2024	20	0,89
LKMNH	77,50	25.000	0,69	0,62	07.05.2024	20	0,89
AKSGY	15,92	60.000	0,07	0,07	08.05.2024	21	0,47
CCOLA	657,00	2.000.016	7,86	7,08	27.05.2024	40	1,20
MGROS	420,00	1.250.000	6,90	6,21	27.05.2024	40	1,64
AEFES	161,80	1.391.447	2,35	2,12	28.05.2024	41	1,45
AGHOL	289,75	700.000	2,87	2,59	29.05.2024	42	0,99
ASUZU	107,50	500.000	1,98	1,79	29.05.2024	42	1,85
ISMEN	32,50	1.600.000	1,07	0,96	29.05.2024	42	3,28
ENJSA	61,80	3.295.182	2,79	2,51	02.05.2024	15	4,51
SISE	47,26	2.200.000	0,72	0,65	31.05.2024	44	1,52
LKMNH	77,50	25.000	0,69	0,62	07.05.2024	20	0,89
AVPGY	43,68	280.000	0,70	0,63	08.07.2024	82	1,60
GWIND	25,56	250.000	0,23	0,21	29.08.2024	134	1,81
ADEL	685,00	150.002	6,35	5,71	26.09.2024	162	0,93
BUCIM	7,86	100.000	0,07	0,06	30.09.2024	166	0,85
AVPGY	43,68	280.000	0,70	0,63	14.10.2024	180	1,60
EBEBK	49,38	40.000	0,25	0,23	15.10.2024	181	0,51
EBEBK	49,38	40.000	0,25	0,23	16.12.2024	243	0,51
FLAP	10,23	6.154	0,07	0,06			0,64
ENKAI	35,30	10.500.000	1,25	1,15			4,96
POLHO	13,05	90.000	0,12	0,11			0,91
BOBET	35,54	570.000	1,50	1,35			4,22
ISSEN	10,65	25.464	0,06	0,054			0,56

17 Nisan 2024 Çarşamba

arastirma@anadoluyatirim.com.tr

Hisse Kodu	Son Kapanış (TL)	BEDELSİZ DAĞITIM		BEDELLİ DAĞITIM				KALAN GÜN SAYISI
		Bedelsiz Toplam Tutar (Bin TL)	Bedelsiz Oranı (%)	Rüçhan Hakkı Kullanım Tutarı (Bin TL)	Bedelli Oranı (%)	Başlangıç Tarihi	Bitiş Tarihi	
BAGFS	22,56			810.000	600,00			
BJKAS	81,50			600.000	250,00			
CANTE	19,41	6.061.883	646,18					
JANTS	314,00	611.755	693,25					
PGSUS	838,00	397.700	388,76					
EREGL	40,52	3.500.000	100,00					
GARFA	180,10	318.000	400,00					
SASA	40,78	37.251.577	700,00					
SKBNK	4,54			640.000	34,41			

Ekonomik Takvim

17 Nisan Çarşamba

Ülke	TSİ	Veri	Dönem	Beklenti	Önceki
Türkiye	10:00	Dış Ticaret Endeksleri	Şub		
Türkiye	10:00	Ödemeler Dengesi İstatistikleri- USD	Şub		-2,556mlr
ABD	12:00	IMF Toplantıları			
Euro Bölgesi	12:00	Çekirdek TÜFE- Aylık (Final)	Mar	1,10%	0,70%
Euro Bölgesi	12:00	Çekirdek TÜFE- Yıllık (Final)	Mar	2,90%	3,10%
Euro Bölgesi	12:00	TÜFE- Aylık (Final)	Mar	0,80%	0,60%
Euro Bölgesi	12:00	TÜFE- Yıllık (Final)	Mar	2,40%	2,60%
ABD	21:00	Bej Kitap			
Türkiye		KLKIM Finansal Sonuçları- TL	4Ç23	312mn TL	245mn TL (3Ç23)
Türkiye		TKFEN Finansal Sonuçları- TL	4Ç23	-365mn TL	335mn TL (3Ç23)
Türkiye		TTKOM Finansal Sonuçları- TL	4Ç23	1.350mn TL	4.504mn TL(3Ç23)

18 Nisan Perşembe

Ülke	TSİ	Veri	Dönem	Beklenti	Önceki
ABD	00:30	Fed Üyesi Mester'in Konuşması			
Türkiye	10:00	Konut Satış İstatistikleri	Mar		17,30%
Euro Bölgesi	11:00	Cari Hesap - EUR	Şub	45,2mlr	39,4mlr
ABD	12:00	IMF Toplantıları			
Türkiye	14:30	Para ve Banka İstatistikleri			
Türkiye	14:30	Menkul Kıymet İstatistikleri	5 Nis		
ABD	15:30	İşsizlik Başvuruları	Haf	214bin	211bin
ABD	15:30	İşsizlik Başvuruları 4. Haf Ort.	Haf		214,25bin
ABD	15:30	Philadelphia Fed İmalat Endeksi	Nis	0,8	3,2
ABD	16:15	Fed Üyesi Bowman'ın Konuşması			
ABD	16:15	Fed Üyesi Williams'ın Konuşması			
ABD	17:00	Mevcut Ev Satışları	Mar	4,20mn	4,38mn
ABD	18:30	Fed Üyesi Bostic'in Konuşması			



17 Nisan 2024 Çarşamba

arastirma@anadoluyatirim.com.tr

Türkiye	ALARK Finansal Sonuçları- TL	4Ç23	4.240mn TL	3.970mn TL (3Ç23)
Türkiye	YUNSA Finansal Sonuçları- TL	4Ç23		180mn TL (3Ç23)

19 Nisan Cuma

Ülke	TSİ	Veri	Dönem	Beklenti	Önceki
Japonya	02:30	Çekirdek TÜFE- Yıllık	Mar	2,70%	2,80%
Japonya	02:30	TÜFE- Yıllık	Mar		2,80%
İngiltere	09:00	Perakende Satışlar- Aylık	Mar	0,30%	0,00%
İngiltere	09:00	Perakende Satışlar- Yıllık	Mar		-0,40%
Almanya	09:00	ÜFE- Aylık	Mar	0,00%	-0,40%
Almanya	09:00	ÜFE- Yıllık	Mar		-4,10%
Türkiye	10:00	Yıl Sonu TÜFE Beklentisi (TCMB Piyasa Kat. Anketi)	Nis		44,19%
ABD	12:00	IMF Toplantıları			
Türkiye	14:30	TCMB Finansal Hesaplar Raporu	4Ç23		
Türkiye	14:30	Para ve Banka İstatistikleri	12 Nis		
Türkiye	14:30	Menkul Kıymet İstatistikleri	12 Nis		

22 Nisan Pazartesi

Ülke	TSİ	Veri	Dönem	Beklenti	Önceki
Çin	04:15	PBOC En Düşük Kredi Faiz Oranı	Nis		3,95%
Türkiye	10:00	Tüketici Güven Endeksi	Nis		
Türkiye	10:00	Yurt Dışı ÜFE	Mar		
Türkiye	10:00	Finansal Hizmetler Güven Endeksi	Nis		
Euro Bölgesi	17:00	Tüketici Güveni	Nis		-14,9

23 Nisan Salı

Ülke	TSİ	Veri	Dönem	Beklenti	Önceki
Türkiye		Piyasalar Tatil Nedeniyle Kapalı			
Japonya	03:30	S&P Global İmalat PMI	Nis		48,2
Almanya	10:30	S&P Global Bileşik PMI	Nis		47,7
Almanya	10:30	S&P Global Hizmet PMI	Nis		50,1
Almanya	10:30	S&P Global İmalat PMI	Nis		41,9
Euro Bölgesi	11:00	S&P Global Bileşik PMI	Nis		50,3
Euro Bölgesi	11:00	S&P Global Hizmet PMI	Nis		51,5
Euro Bölgesi	11:00	S&P Global İmalat PMI	Nis		46,1
ABD	16:45	S&P Global Bileşik PMI	Nis		52,1
ABD	16:45	S&P Global Hizmet PMI	Nis		51,7
ABD	16:45	S&P Global İmalat PMI	Nis		51,9
ABD	17:00	Yeni Konut Satışları	Mar		662bin
ABD	17:00	Richmond İmalat Endeksi	Nis		-11

Kaynak: Investing, Matriks, TÜİK, TCMB, Foreks

Anadolu Yatırım Araştırma Müdürlüğü**Sevgül Düzgün**

Anadolu Yatırım Araştırma Departmanı | Müdür

Sduzgun@anadoluyatirim.com.tr | www.anadolubank.com.tr (216) 649 77 35

Uyarı: Burada yer alan yatırım bilgi, yorum ve tavsiyeleri yatırım danışmanlığı kapsamında değildir. Yatırım danışmanlığı hizmeti, yetkili kuruluşlar tarafından kişilerin risk ve getiri tercihleri dikkate alınarak kişiye özel sunulmaktadır. Burada yer alan yorum ve tavsiyeler ise genel niteliktedir. Bu tavsiyeler mali durumunuz ile risk ve getiri tercihlerinize uygun olmayabilir. Bu nedenle, sadece burada yer alan bilgilere dayanılarak yatırım kararı verilmesi beklentilerinize uygun sonuçlar doğurmayabilir.

Bu rapor tarafımızca doğruluğu ve güvenilirliği kabul edilmiş kaynaklar kullanılarak hazırlanmış olup yatırımcılara kendi oluşturacakları yatırım kararlarında yardımcı olmayı hedeflemekte ve herhangi bir yatırım aracını alma veya satma yönünde yatırımcıların kararlarını etkilemeyi amaçlamamaktadır. Yatırımcıların verecekleri yatırım kararları ile bu raporda bulunan görüş, bilgi ve veriler arasında bir bağlantı kurulamayacağı gibi, söz konusu kararların neticesinde oluşabilecek yanlışlık veya zararlardan kurum çalışanları ile Anadolubank A.Ş. ve Anadolu Yatırım Menkul Kıymetler A.Ş.'nin herhangi bir sorumluluğu bulunmamaktadır.