

	Kapanış	Değ%
XU100	10.158,63	-0,15
XU030	11.024,49	-0,53
XUSIN	14.530,86	-0,53
XBANK	13.356,54	+0,05
BIST Hacim-Tüm (mn TL)	137.165	-9,90

VIOP-Yakın Vade	Uzlaşma	Önceki
BIST-30	11.589	11.646
Dolar/TL	32,66	32,68

	Dün	Önceki
S&P 500	5.308,14	5.246,69
Dow Jones Industrial	39.908,01	39.558,12
NASDAQ Composite	16.742,39	16.511,18

	Son	Önceki
Türkiye 5 Yıllık CDS Primi	272	276
ABD 10 Yıllık Tahvil Faizi	4,34	4,44
TR 2 Yıllık Tahvil Faizi	42,90	42,60

Spot	Kapanış	Değ%
Dolar Endeksi	104,234	-0,77
Dolar/TL	32,1665	-0,38
Euro/TL	35,0094	0,21
EUR/USD	1,0884	0,59
EUR/GBP	0,858	-0,16
GBP/USD	1,26851	0,74
USD/JPY	154,886	-0,97
Altın Gram	2.467,09	0,79
Altın ONS	2.385,91	1,18
Gümüş Gram	30,6798	3,34
Gümüş ONS	29,672	3,70
Brent Petrol	82,680	0,23

En Hacimliler	Kapanış	mn TL
THYAO	305,50	9.256
EREGL	44,92	5.419
AKBNK	57,20	4.808
ISCTR	13,80	4.801
YKBNK	31,98	3.743

Veri Gündeminde Bugün

- **ABD**, İnşaat İzinleri (Öncü), Konut Başlangıçları (Nis),
- **ABD**, Philadelphia Fed İmalat Endeksi (May), İşsizlik Başvuruları (Haf),
- **ABD**, Kapasite Kullanım Oranı, Sanayi Üretimi (Nis),
- **ABD**, Fed Üyesi Harker, Mester ve Bostic'in Konuşması
- **Almanya**, Bundesbank Başkanı Nagel'in Konuşması
- **Türkiye**, Hizmet ÜFE (Mar), Tarım ÜFE (Nis),
- **Türkiye**, Para ve Banka, Menkul Kıymet İstatistikleri (Haf)

Küresel piyasalar bu sabah pozitif yönde hareket etmektedir...

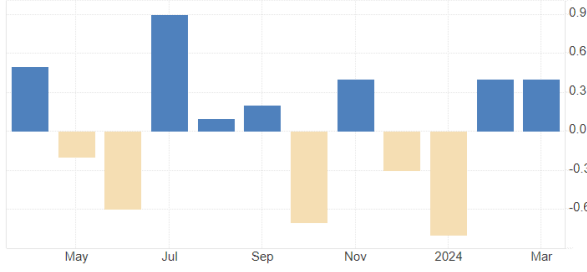
Dün ABD'de aylık manşet enflasyonun beklentilerin altında gerçekleşmesi ve çekirdek enflasyonun altı ay sonra ilk kez yavaşlaması ile risk iştahı pozitif seyretti. Veri sonrası dolar endeksi ve ABD 10 yıllık tahvil faizi bir ayın en düşük seviyesine gerilerken, CME Group eylül ayı faiz indirim beklentisi %50'nin üzerine çıktı. Dün ayrıca Fed ve ECB üyelerinden gelen açıklamalar takip edildi. Minneapolis Fed Başkanı Kashkari, enflasyondaki seyri takip etmeleri gerektiğini ve faizlerin mevcut seviyesinde kalması gerektiğini belirtirken; Chicago Fed Başkanı Goolsbee enflasyonun aşağı yönlü seyrini sürdüreceği konusunda iyimser olduğunu söyledi. ECB üyesi Villeroy haziranda faiz indiriminin başlamasının muhtemel olduğunu belirtirken; üyelerden Rehn ise, enflasyonun hedefe yaklaştığına yönelik güven arttıkça para politikasının kısıtlayıcılığının azaltılabileceğini söyledi. Bu sabah ABD vadeli, Asya borsaları pozitif yönde seyretilmektedir. Japonya'da bu sabah yılın ilk çeyreğine ilişkin büyüme verileri açıklandı. Japon ekonomisi 1Ç24'te çeyreklik %0,5 yıllık %2,0 ile beklentilerin üzerinde daraldı. Açıklanan veri Japonya Merkez Bankası'nın faiz artırma planlarını tehlikeye atabileceği endişelerini kuvvetlendirirken, Dolar/Japon yeni 153,9 ile eksi yönde işlem görmektedir. Dolar endeksi (DXY) sabah saatleri itibarıyla 104,2 ile yatay, ABD 10 yıllık tahvil getirileri %4,32 ile eksi yönde hareket etmektedir. ONS altın bu sabah 2392 dolar ile son bir ayın en yüksek seviyesinden işlem görmektedir. Brent petrol ise 82,9 dolarda ve hafif artı yönde bulunmaktadır. Bugün küresel piyasalarda ABD'de kapasite kullanım oranı, sanayi üretimi ve Fed üyelerinin açıklamaları, yurt içinde ise hizmet ve tarım ÜFE takip edilecek. Yurt içinde ayrıca TCMB tarafından haftalık olarak yayımlanan menkul kıymet istatistikleri izlenecek. BIST100 endeksinde, yeni güne pozitif yönde başlanmasını bekliyoruz. Endekste 5 günlük AO (10.157) üzerinde dengelenme ile yükseliş devam edebilir. Olası geri çekilmelerde ise 10.089 (22 günlük AO) ve 10.000 seviyeleri takip edilebilir. Endekste yukarı yönde ise 10.200-10.250 direnç bölgesinin geçilmesi halinde, 10.383 (TL bazında zirve) ve 10.500 sonraki dirençler olarak takip edilebilir.

16 Mayıs 2024 Perşembe

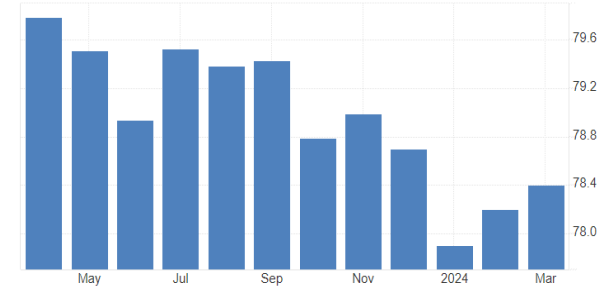
arastirma@anadoluyatirim.com.tr

Veri Gündemi

Bugün **ABD'de** inşaat izinleri, konut başlangıçları, sanayi üretimi, kapasite kullanım oranı, Philadelphia Fed imalat endeksi, haftalık işsizlik başvuruları takip edilecek. Ayrıca Fed üyelerinden Harker, Mester ve Bostic'in konuşması izlenecek. ABD'de bugün 1Ç24 dönemine ilişkin perakende şirketi Walmart'ın finansal sonuçlarını açıklaması beklenmektedir. Kapasite kullanım oranının nisanda %78,40'da sabit kalması beklenirken, sanayi üretiminin aylık %0,10 artması beklenmektedir. Sanayi üretimi martta %0,40 artış göstermişti. İnşaat izinlerinin nisan ayı öncü verilerinde 1,480mn olarak gerçekleşmesi bekleniyor. Mart ayında inşaat izinleri 1,467mn seviyesinde açıklanmıştı. Mart ayında 1,321mn olarak gerçekleşen konut başlangıçlarının nisanda 1,420mn seviyesinde gerçekleşmesi öngörülmüyor. Philadelphia Fed imalat endeksinin mayıs ayında 15,5'ten 7,7'ye gerilemesi beklenmektedir. 6-10 Mayıs haftasında ABD'de işsizlik başvurularının ise 219bin kişi olarak gerçekleşmesi bekleniyor. Bir önceki hafta işsizlik başvuruları 231bin kişi ile beklenti üzerinde gerçekleşirken 4 haftalık ortalama 215bin oldu. Walmart'ın 1Ç24'te 159,33mlr USD gelir üzerinden 0,51USD hisse başına kar açıklaması bekleniyor. **Almanya'da** bugün Almanya Merkez Bankası (Bundesbank) Başkanı Nagel'in konuşması takip edilecek.

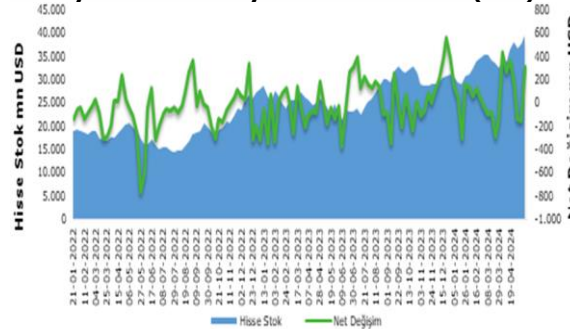
ABD – Sanayi Üretimi (Mar)

Kaynak: Tradingeconomics

ABD – Kapasite Kullanım Oranı (Mar)

Kaynak: Tradingeconomics

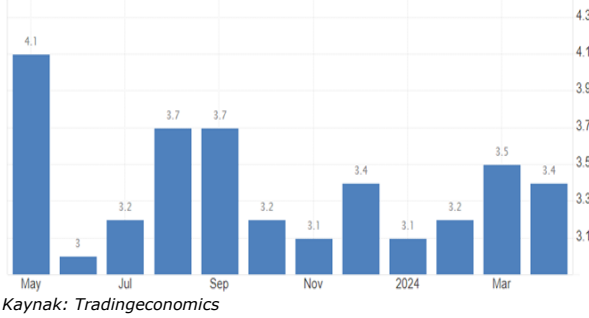
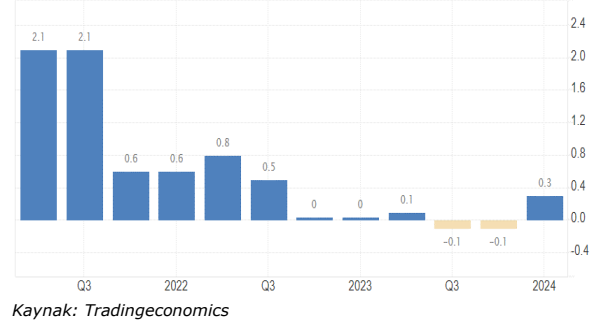
Yurt içinde bugün tarım ÜFE ile hizmet ÜFE verileri ayrıca haftalık para ve banka ile menkul kıymet istatistikleri takip edilecek. Şubat ayında hizmet ÜFE aylık %2,94 artışla yıllık %83,02 artış gösterdi. Tarım ÜFE ise martta aylık %5,57 artarken yıllık bazda %61,87 artış gösterdi. TCMB tarafından haftalık olarak açıklanan menkul kıymet istatistiklerine göre yurt dışı yerleşikler 29 Nisan-3 Mayıs 2024 tarihlerinde hisse senetlerinde 309,07mn USD net alış gerçekleştirdi. 29 Nisan – 3 Mayıs 2024 haftasında DİBS (kesin alım) tarafında 761,11mn USD, ÖST tarafında 52,05mn USD alış kaydedildi. Toplamda, yurt dışı yerleşikler 29 Nisan-3 Mayıs haftasında 1.122,23mn USD tutarında net alış gerçekleştirdi. Yurt içi yerleşiklerin döviz mevduatı 29 Nisan – 3 Mayıs haftasında 3,42mlr dolar düşüşle 175,8mlr dolar oldu. TCMB toplam rezervleri 3 Mayıs ile sona eren haftada 124,1mlr dolardan 126,9mlr dolara yükseldi.

Türkiye – Menkul Kıymet İstatistikleri (Haf)

Kaynak: TCMB

Piyasalarda dün neler oldu?

Küresel piyasalarda dün gözler **ABD'nin** enflasyon verilerindeydi. Tüketici fiyat endeksi (TÜFE) nisanda %0,3 artarak yıllık bazda %3,5'ten %3,4'e gerileyerek beklentilere paralel gerçekleşti. Fed'in enflasyon hedeflemesinde yakından takip ettiği çekirdek TÜFE ise nisan ayında %0,3 artış kaydetti. Çekirdek TÜFE yıllık bazda %3,6 seviyesinde gerçekleşti. ABD'de ayrıca, perakende satışlar ve New York Fed imalat endeksi açıklandı. Nisan ayında perakende satışlar değişim göstermedi. Beklentiler nisan ayında %0,4 artış gerçekleşmesi yönünde bulunuyordu. Perakende satışlar nisan ayında yıllık bazda %3,04 artış gösterdi. Perakende satışlar ABD'de büyümenin öncü göstergelerinden olup ve tüketici davranışlarına ilişkin ipucu vermesi nedeniyle yakından takip edilmektedir. Beklentinin -9,90 olduğu New York Fed imalat endeksi mayısta -14,30'dan -15,60'a geriledi. Dün makroekonomik veri gündeminin yanı sıra şirket bilançoları takip edildi. Cicso 0,88 dolar ile beklentilerin üzerinde hisse başına kar açıkladı. Şirketin gelirleri ise 12,7mlr dolar oldu.

ABD - TÜFE (Nis)**Euro Bölgesi - GSYH (1Ç24)**

Euro Bölgesi'nde büyüme rakamları ile sanayi üretimi takip edildi. Bölge ekonomisi 2024 yılının ilk çeyreğinde yıllık %0,4 çeyreklik %0,3 ile beklentilere paralel büyüdü. Böylelikle ekonomi iki çeyrek daralmanın ardından yeniden büyümeye geri döndü. Sanayi üretimi martta aylık %0,6 artış gösterirken, yıllık bazda %1,0 düşüş kaydetti.

Yurt içinde merkezi yönetim bütçe dengesi açıklandı. Hazine ve Maliye Bakanlığı'nın verilerine göre bütçe nisanda 177,8mlr TL açık verdi. Böylelikle yılın ilk dört ayındaki açık 691,3mlr TL'ye ulaştı.

2023/12 Finansal Sonuçları

Alfa Solar Enerji (ALFAS, Sınırlı Pozitif): Şirketin 2023 yılı ana ortaklık net karı 1,04mlr TL ile bir önceki yıla göre %27,3 artış göstermiştir (2022/12: 816,02mn TL). Şirketin net satışları 2023 yılında bir önceki yıla göre %85 artışla 7,7mlr TL'ye yükselmiştir. FAVÖK karı 2023'te yıllık %69,5 artışla 1,4mlr TL olmuştur. FAVÖK marjı ise 2023 yılında bir önceki yıla göre 1,7 puan azalarak %18,57 seviyesinde gerçekleşmiştir. Şirketin enflasyon muhasebesi nedeniyle oluşan net parasal pozisyon kaybı 452mn TL (2022/12: 143,3mn TL parasal kayıp) olmuştur. 2022 yılında 837,4mn TL olan net nakit pozisyonu 2023'te 1,14mlr TL'ye yükselmiştir.

Aydem Yenilenebilir Enerji (AYDEM, Negatif): Şirketin 2023 yılı ana ortaklık net zararı 1,3mlr TL olmuştur. Şirket 2022 yılında 4,97mlr TL net kar açıklamıştı. Şirketin net satışları 2023 yılında bir önceki yıla göre %16 düşüşle 6,4mlr TL'ye gerilemiştir. FAVÖK karı 2023'te yıllık %29,1 düşüşle 4,25mlr TL olmuştur. FAVÖK marjı ise 2023 yılında bir önceki yıla göre 12,4 puan azalarak %66,77 seviyesinde gerçekleşmiştir. Şirketin enflasyon muhasebesi nedeniyle oluşan net parasal pozisyon kazancı 14,3mlr TL (2022/12: 13,3mlr TL parasal kazanç) olmuştur.

Şirket Haberleri

- **Doğuş Otomotiv (DOAS, Pozitif):** ABERG Service Sp. Zo.o ile Şirket arasında Wielton grup markaları (Wielton, Langendorf, Fruehauf) yarı römork ürünlerinin Türkiye'de orijinal yedek parça satışının ve servis hizmetlerinin Şirket tarafından yerine getirileceğini belirleyen distribütörlük sözleşmesi imzalanmıştır.
- **Enerjisa (ENJSA):** Şirket 13.05.2024 tarihli Yönetim Kurulu kararı ile, %100 hissesi Şirkete ait olan "Enerjisa Araç Filo Hizmetleri A.Ş." ünvanlı yeni bir şirket kurulmasına karar verilmiştir.
- **Papilon Savunma (PAPIL):** Şirket 2023 yılı karından hisse başına brüt 0,0581818 TL net 0,0523636TL kâr payı dağıtılması hususunun genel kurul onayına sunulmasına karar verilmiştir. (Son kapanışa göre hesaplanan brüt temettü verimi: %0,04)
- **Yayla Agro Gıda (YYLGD):** Şirketin; Eskişehir İli, Odunpazarı İlçesinde 115.292 m2 alan üzerinde toplam 10.01 MW gücünde Güneş Enerjisi Santrali'nin TEDAŞ tarafından geçici kabul süreci tamamlanmış olup santral devreye alınarak üretime başlanmıştır.

Ekonomi Haberleri

- **Fitch Ratings: Türkiye'de, yurt dışı yerleşik yatırımcılar geri dönmeye başladı.** Uluslararası kredi derecelendirme kuruluşu Fitch Ratings, Türkiye'nin yabancı para cinsinden (YP) borçlanma aracı ihraçlarının yatırımcı duyarlılığının artmasıyla canlandığını ve bu durumun yakın vadeli refinansman risklerinin azaldığının bir işareti olduğunu ifade etti. Fitch Ratings'in bu yılın ilk çeyreğine ilişkin Türkiye Borçlanma Aracı Sermaye Piyasaları Gösterge Tablosu raporunda, gelecek 12-24 ayda Türkiye'nin borçlanma aracı sermaye piyasası (DCM) ihraçlarının ağırlıklı olarak ülke finansmanı, fon çeşitlendirme hedefleri ve İslami finansın geliştirilmesi gündemiyle yönlendirilmeye devam edileceği belirtildi. Yüksek maliyetler göz önüne alındığında DCM ihraçlarının çoğunlukla fırsatçı olmasının beklendiği, orta vadede DCM'nin 450 milyar doları aşması ve sukuk ihraçlarının payının yüzde 20'yi geçmesinin öngörüldüğü bilgisi verildi. (AA)
- **IEA 2024 için küresel petrol talebi büyüme tahminini düşürdü.** Uluslararası Enerji Ajansı (IEA), durgun endüstriyel faaliyetler ve ılıman kış sıcaklıklarının başta Avrupa olmak üzere dünyanın en büyük ekonomilerinden bazılarında gaz yağı tüketimini azaltması nedeniyle bu yıl petrol talebindeki artış tahminini düşürdü. IEA aylık raporunda, daha önce günde 1,2 milyon varil olan petrol talebi artışının şimdi günde 1,1 milyon varil olarak görüldüğü belirtildi. Toplam talebin hala günde ortalama 103.2 milyon varil olması bekleniyor. Revizyon, OECD ülkelerindeki petrol talebinin bir önceki yıla göre günde 70,000 varil azalmasıyla ilk çeyrekte beklenenden daha düşük büyümeden kaynaklandı. Avrupa'da gaz yağı talebi bu çeyrekte günde 140,000 varil düşerken, kıtanın filosunda dizel araçların payının azalması da bu düşüşte etkili oldu. (Foreks)
- **ECB üyelerinden faiz indirimi sinyalleri gelmeye devam ediyor.** Fransa Merkez Bankası Başkanı Francois Villeroy de Galhau, ECB'nin Haziran ayındaki politika toplantısında faiz oranlarını düşürmeye başlamasının çok muhtemel olduğunu söyledi. RTL radyosuna konuşan Villeroy, "Yeterli güvene sahip olduğumuzda, şüphesiz Haziran başındaki toplantımızda büyük olasılıkla merkez bankası faizlerini düşürmeye başlayacağız" dedi. Finlandiya Merkez Bankası Başkanı Olli Rehn de, "Enflasyonun hedefe sürdürülebilir bir şekilde yaklaştığına ilişkin güven güçlenmeye devam eder ise para politikasının kısıtlayıcılığı azaltılabilir, yani faiz oranları düşürülebilir" dedi. (Foreks)
- **BMO Capital, S&P 500 için yıl sonu hedefini yükseltti.** BMO Capital Markets, S&P 500 Endeksi'nin tüm zamanların en yüksek seviyesine ulaşmasının ardından 2024 yılı sonu için beklentisini yukarı yönlü rezive etti. BMO Capital baş yatırım stratejisti Brian Belski, S&P 500 için yılsonu tahminini 5.600'e yükseltti. Revizyon, Belski'nin borsanın çok hızlı yükseldiği endişesiyle S&P 500'ün 5.100'e düşmesi gerektiği çağrısını yinelemesinden sadece iki ay sonra geldi. Belski

16 Mayıs 2024 Perşembe

arastirma@anadoluyatirim.com.tr

yayınladığı yatırımcı notunda, "Piyasadaki ivmenin gücünü hafife aldığımız açıkça ortaya çıktı" dedi.
(Foreks)

Genel Kurullar

Hisse Kodu	Şirket Kodu	Tarih
DZGYO	Deniz GYO	16.05.2024
GOODY	Good Year Lastikleri	16.05.2024
SOKM	Şok Marketler	16.05.2024
AKFGY	Akfen GYO	17.05.2024
EGPRO	Ege Profil	17.05.2024
KLMSN	Klimasan Klima	17.05.2024
LUKSK	Lüks Kadife Ticaret	17.05.2024
MANAS	Manas Enerji	17.05.2024
SUWEN	Suwen Tekstil	17.05.2024

Yurt içi Bilanço Açıklama Tarihleri (1Ç24)

Şirket Kodu	NET KAR (mn TL)			% Değişim		Kaynak	Tarih
	1Ç23	4Ç23	1Ç24 Beklenti	Y/Y	Ç/Ç		
TTRAK	1.398	3.046				KAP	20.05.2024
FROTO	5.353	23.962	3.615	-32,5%	-84,9%	KAP	21.05.2024
TOASO	2.433	2.618				KAP	21.05.2024
THYAO	4.418	93.500	7.673	73,7%	-91,8%	KAP	22.05.2024
AYGAZ	687	2.120				KAP	22.05.2024
CCOLA	1.035	12.830				KAP	22.05.2024
TUPRS	6.748	18.306				KAP	22.05.2024
AEFES	409	14.117				Foreks	23.05.2024
KCHOL	16.772	-1.445				KAP	23.05.2024
MGROS	560	4.595				KAP	23.05.2024
CIMSA	252	282				Foreks	27.05.2024
KORDS	34	180				Foreks	27/31.05.2024
TCELL	2.817	1.098				KAP	27.05.2024
ENJSA	370	-8.414				Foreks	28.05.2024
TKNSA	142	156				Foreks	28.05.2024
BRISA	533	1.849				KAP	29.05.2024
ULKER	896	2.720				Foreks	29.05.2024
AKCNS	672	-496				Foreks	31.05.2024
ALARK	1.835	-2.270				Foreks	3/7.06.2024
SAHOL	6.087	-21.247				KAP	5.06.2024
AKENR	-121	8.386				KAP	7.06.2024
KOZAL	1.384					Foreks	11.06.2024
INDES	130					Foreks	24/28.06.2024
DOCO	440					Foreks	27.06.2024

ABD Bilanço Açıklama Tarihleri

Şirket	HBK Bek.	(\$)	cent	Gelir Bek.	(\$)	mlr	Tarih
	1Ç24	4Ç23	1Ç24	4Ç23			
Walmart	0,51	1,8	159,33	173,40			16.05.2024
Nvidia	5,57	5,16	24,45	22,10			22.05.2024
Target	2,04	2,98	24,51	31,90			22.05.2024
Salesforce Inc	2,37	2,29	9,15	9,29			29.05.2024
HP Inc	0,80	0,81	12,59	13,20			29.05.2024
Costco	3,71	3,92	58,15	57,33			30.05.2024

Sermaye Artırımları ve Temettü Tablosu

Hisse Kodu	Son Kapanış (TL)	NAKİT DAĞITIM-TL			Teklif Edilen Dağıtım Tarihi	KALAN GÜN SAYISI	Son Kapanışa Göre Brüt Temettü Verimi (%)
		Brüt Temettü Toplamı (Bin TL)	Brüt Temettü (Hisse Başı)	Net Temettü (Hisse Başı)			
EGGUB	48,06	120.000	1,20	1,08	16.05.2024	11	2,50
CCOLA	726,50	2.000.016	7,86	7,08	27.05.2024	11	1,08
MGROS	475,25	1.250.000	6,90	6,21	27.05.2024	12	1,45
AEFES	194,40	1.391.447	2,35	2,12	28.05.2024	13	1,21
AGHOL	346,00	700.000	2,87	2,59	29.05.2024	13	0,83
ASUZU	102,50	500.000	1,98	1,79	29.05.2024	13	1,94
AVPGY	44,48	280.000	0,70	0,70	29.05.2024	13	1,57
EGEEN	14.297,50	324.450	103,00	92,70	29.05.2024	13	0,72
ISMEN	35,76	1.600.000	1,07	0,96	29.05.2024	13	2,98
OSMEN	307,25	31.000	1,11	1,00	29.05.2024	14	0,36
ALARK	115,40	978.141	0,97	0,89	30.05.2024	14	1,95
YUNSA	99,00	236.737	3,95	3,55	30.05.2024	15	3,99
ERBOS	223,60	50.000	2,25	2,03	31.05.2024	15	1,01
SISE	51,65	2.200.000	0,72	0,65	31.05.2024	15	1,39
TGSAS	77,50	4.500	0,30	0,27	31.05.2024	18	0,39
AFYON	14,00	160.000	0,40	0,36	3.06.2024	18	2,86
ALGYO	44,40	7.245	0,05	0,05	3.06.2024	19	0,11
VAKKO	106,50	400.000	2,50	2,25	4.06.2024	20	2,35
ECILC	55,70	808.607	1,18	1,06	5.06.2024	20	2,12
ECZYT	257,00	546.000	5,20	4,68	5.06.2024	21	2,02
AKSEN	40,78	1.600.000	1,30	1,17	6.06.2024	22	3,20
SARKY	33,14	222.222	0,44	0,40	7.06.2024	27	1,34
KLKIM	24,30	69.200	0,14	0,13	12.06.2024	35	0,62
GRSEL	128,00	20.000	0,20	0,18	20.06.2024	41	0,15
KBORU	91,30	52.749	0,53	0,47	26.06.2024	43	0,58
LOGO	91,05	400.000	4,00	3,60	28.06.2024	46	4,39
SOKM	65,65	1.000.000	1,69	1,52	1.07.2024	48	2,57
ARDYZ	41,18	3.810	0,02	0,02	3.07.2024	48	0,05
DOFER	44,70	35.000	0,63	0,57	3.07.2024	48	1,40
GIPTA	37,26	30.975	0,23	0,21	3.07.2024	48	0,63

16 Mayıs 2024 Perşembe

arastirma@anadoluyatirim.com.tr

KCAER	56,75	100.000	0,15	0,14	3.07.2024	48	0,27
TNZTP	59,10	65.232	0,51	0,46	18.07.2024	63	0,86
PNLSN	82,85	58.027	0,77	0,70	18.07.2024	63	0,93
LKMNH	96,45	25.000	0,69	0,62	22.07.2024	67	0,72
TRGYO	45,12	2.350.000	2,35	2,35	22.07.2024	67	5,21
VESBE	22,80	1.161.482	0,73	0,65	25.07.2024	70	3,18
OSMEN	307,25	31.000	1,11	1,00	29.07.2024	74	0,36
ASTOR	101,30	1.317.842	1,32	1,19	31.07.2024	76	1,30
DOHOL	14,59	130.850	0,05	0,05	31.07.2024	76	0,34
BOBET	34,80	142.500	0,38	0,34	7.08.2024	83	1,08
SDTTR	311,50	48.822	0,84	0,76	13.08.2024	89	0,27
ISSEN	10,90	25.464	0,06	0,05	15.08.2024	91	0,55
GWIND	28,58	562.000	0,81	0,73	29.08.2024	105	3,64
TURSG	68,45	1.000.000	0,86	0,77	29.08.2024	105	1,26
ADEL	703,00	150.002	6,35	5,71	26.09.2024	133	0,90
BUCIM	8,66	100.000	0,07	0,06	30.09.2024	137	0,77
ZRGYO	6,93	196.361	0,04	0,04	30.09.2024	137	0,60
SOKM	65,65	500.000	0,84	0,76	1.10.2024	138	1,28
BOBET	34,80	142.500	0,38	0,34	7.10.2024	144	1,08
AVPGY	44,48	280.000	0,70	0,70	14.10.2024	151	1,57
EBEBK	47,80	40.000	0,25	0,23	15.10.2024	152	0,52
SANFM	60,50	3.000	0,10	0,09	15.10.2024	152	0,17
GRSEL	128,00	20.000	0,20	0,18	21.10.2024	158	0,15
MEDTR	30,54	35.000	0,29	0,26	23.10.2024	160	0,96
OSMEN	307,25	31.000	1,11	1,00	25.10.2024	162	0,36
ASELS	59,95	510.000	0,11	0,10	25.11.2024	193	0,19
TCELL	82,80	6.276.998	2,85	2,57	5.12.2024	203	3,45
EBEBK	47,80	40.000	0,25	0,23	16.12.2024	214	0,52
BASGZ	28,00	1.855.000	2,20	1,98			7,86
PETUN	89,00	97.070	2,24	2,02			2,52
KFEIN	116,20	4.000	0,20	0,18			0,17
BURCE	268,75	13.750	1,63	1,47			0,61
SDTTR	311,50	48.822	0,84	0,76			0,27
SDTTR	311,50	32.548	0,56	0,51			0,18
KRVGD	27,44	150.000	0,63	0,56			2,28
AGYO	9,15	26.334	0,10	0,10			1,09
BIGCH	37,20	68.250	0,64	0,57			1,71
ISBIR	151,30	32.387	1,00	0,90			0,66
SUWEN	26,08	56.000	0,25	0,23			0,96
EGPRO	199,30	550.000	6,79	6,11			3,41
FLAP	9,18	6.154	0,07	0,06			0,72
POLHO	13,40	90.000	0,12	0,11			0,89
BEYAZ	26,76	11.000	0,11	0,10			0,41
GENIL	58,90	333.333	1,11	1,00			1,88
GOLTS	491,75	200.160	11,12	10,01			2,26
MEDTR	30,54	35.000	0,29	0,26			0,95
MARBL	16,27	12.757	0,06	0,05			0,34

16 Mayıs 2024 Perşembe

arastirma@anadoluyatirim.com.tr

Hisse Kodu	Son Kapanış (TL)	BEDELSİZ DAĞITIM		BEDELLİ DAĞITIM				KALAN GÜN SAYISI
		Bedelsiz Toplam Tutar (Bin TL)	Bedelsiz Oranı (%)	Rüçhan Hakkı Kullanım Tutarı (Bin TL)	Bedelli Oranı (%)	Başlangıç Tarihi	Bitiş Tarihi	
ALKIM	37,44	150.000	100,00					
AKSA	119,60	3.561.250	1.100,00					
BAGFS	25,20			810.000	600,00			
BJKAS	24,82			600.000	250,00			
CANTE	17,38	6.061.883	646,18					
CONSE	6,09			385.500	100,00			
DAGI	9,29			324.750	250,00			
DAPGM	33,26	2.236.401	540,72					
DENGE	3,91			300.000	100,00			
EKSUN	64,30	530.000	757,14					
EREGL	44,92	3.500.000	100,00					
GARFA	34,64	318.000	400,00					
GLRYH	11,08	240.000	200,00	240.000	200,00			
HEDEF	24,70	1.500.000	400,00					
HUNER	4,64			420.000	72,41	9.05.2024	23.05.2024	7
INFO	11,79	732.336	321,20					
INVEO	47,60	760.000	316,66					
JANTS	282,75	611.755	693,25					
KCAER	56,75	1.936.773	239,89					
LIDFA	9,62	304.560	120,00					
MANAS	10,07			41.382	50,00			
OSMEN	307,25	379.057	1.810,00					
RODRG	125,00	21.255	300,00					
RYSAS	50,25	1.500.000	300,00					
SASA	46,90	37.251.577	700,00					
SKBNK	4,89			640.000	34,41			
SEFKK	11,55	50.000	100,00					
TURSG	68,45	3.838.477	330,47					
VRGYO	30,40	615.000	300,00					
YUNSA	99,00	420.000	700,00					
YYAPI	7,82	1.928.297	599,40					

Ekonomik Takvim

16 Mayıs Perşembe

Ülke	TSİ	Veri	Dönem	Beklenti	Önceki
Türkiye	10:00	Hizmet ÜFE- Aylık	Mar		2,94%
Türkiye	10:00	Hizmet ÜFE- Yıllık	Mar		83,02%
Türkiye	10:00	Tarım ÜFE- Aylık	Nis		5,57%
Türkiye	10:00	Tarım ÜFE- Yıllık	Nis		61,87%
Almanya	14:30	Bundesbank Başkanı Nagel'in Konuşması			
Türkiye	14:30	Para ve Banka İstatistikleri	Haf		
Türkiye	14:30	Menkul Kıymet İstatistikleri	Haf		
ABD	15:30	İnşaat İzinleri (Öncü)	Nis	1,480mn	1,467mn
ABD	15:30	Konut Başlangıçları	Nis	1,420mn	1,321mn
ABD	15:30	İşsizlik Başvuruları	Haf	219bin	231bin
ABD	15:30	İşsizlik Başvuruları 4. Haf Ort.	Haf		215bin



16 Mayıs 2024 Perşembe

arastirma@anadoluyatirim.com.tr

ABD	15:30	Philadelphia Fed İmalat Endeksi	May	7,7	15,5
ABD	16:15	Kapasite Kullanım Oranı	Nis	78,40%	78,40%
ABD	16:15	Sanayi Üretimi- Aylık	Nis	0,10%	0,40%
ABD	16:15	Sanayi Üretimi- Yıllık	Nis		0,00%
ABD	17:30	Fed Üyesi Harker'ın Konuşması			
ABD	19:00	Fed Üyesi Mester'ın Konuşması			
ABD	22:50	Fed Üyesi Bostic'in Konuşması			

17 Mayıs Cuma

Ülke	TSİ	Veri	Dönem	Beklenti	Önceki
Çin	05:00	Sanayi Üretimi	Nis	4,60%	4,50%
Çin	05:00	Perakende Satışlar	Nis	3,80%	3,10%
Çin	05:00	İşsizlik Oranı	Nis		5,20%
Japonya	07:30	Kapasite Kullanım Oranı- Aylık	Mar		-0,50%
Japonya	07:30	Sanayi Üretimi	Mar	3,80%	-0,60%
Türkiye	10:00	İşgücü İstatistikleri	1Ç24		
Türkiye	10:00	Konut Satış İstatistikleri	Nis		
Türkiye	10:00	Konut Fiyat Endeksi	Mar		58,30%
Türkiye	10:00	TMCB Piy. Kat. Anketi - TÜFE Beklentisi	May		44,16%
Euro Bölgesi	12:00	Çekirdek TÜFE- Aylık	Nis	0,70%	1,10%
Euro Bölgesi	12:00	Çekirdek TÜFE- Yıllık	Nis	2,70%	2,90%
Euro Bölgesi	12:00	TÜFE- Aylık	Nis	0,60%	0,80%
Euro Bölgesi	12:00	TÜFE- Yıllık	Nis	2,40%	2,40%
ABD	17:15	Fed Üyesi Waller'ın Konuşması			
Türkiye		CI Ratings Türkiye Kredi Notu Değerlendirmesi			

20 Mayıs Pazartesi

Ülke	TSİ	Veri	Dönem	Beklenti	Önceki
Çin	04:15	PBOC En Düşük Kredili Faiz Oranı	May		3,95%
Almanya	09:00	ÜFE- Aylık	Nis		0,20%
Almanya	09:00	ÜFE- Yıllık	Nis		-2,90%
Türkiye	10:00	Yurt Dışı ÜFE- Aylık	Nis		4,70%
Türkiye	10:00	Yurt Dışı ÜFE- Yıllık	Nis		67.25%
Türkiye	10:00	Uluslararası Yatırım Pozisyonu	Mar		
Türkiye	10:00	Uluslararası Yatırım Pozisyonu	1Ç24		
Türkiye	17:30	Merkezi Yönetim Borç Stoku	Nis		

21 Mayıs Salı

Ülke	TSİ	Veri	Dönem	Beklenti	Önceki
Euro Bölgesi	11:00	Cari Hesap- EUR	Mar		29,5mn
Euro Bölgesi	12:00	Ticaret Dengesi- EUR	Mar		23,6mn

22 Mayıs Salı

Ülke	TSİ	Veri	Dönem	Beklenti	Önceki
ABD	02:00	Fed Üyesi Bostic'in Konuşması			



16 Mayıs 2024 Perşembe

arastirma@anadoluyatirim.com.tr

Japonya	02:50	Ticaret Dengesi- JPY	Nis	387,0mlr
İngiltere	09:00	Çekirdek TÜFE- Aylık	Nis	0,60%
İngiltere	09:00	Çekirdek TÜFE- Yıllık	Nis	4,20%
İngiltere	09:00	TÜFE- Aylık	Nis	0,60%
İngiltere	09:00	TÜFE- Yıllık	Nis	3,20%
İngiltere	09:00	Çekirdek ÜFE- Aylık	Nis	0,30%
İngiltere	09:00	Çekirdek ÜFE- Yıllık	Nis	0,10%
İngiltere	09:00	ÜFE- Aylık	Nis	0,20%
İngiltere	09:00	ÜFE- Yıllık	Nis	0,60%
ABD	17:00	Mevcut Konut Satışları- Aylık	Nis	4,19mn

Kaynak: Investing, Matriks, TÜİK, TCMB, Foreks

Anadolu Yatırım Araştırma Müdürlüğü**Sevgül Düzgün**

Anadolu Yatırım Araştırma Departmanı | Müdür

Sduzgun@anadoluyatirim.com.tr | www.anadolubank.com.tr (216) 649 77 35

Uyarı: Burada yer alan yatırım bilgi, yorum ve tavsiyeleri yatırım danışmanlığı kapsamında değildir. Yatırım danışmanlığı hizmeti, yetkili kuruluşlar tarafından kişilerin risk ve getiri tercihleri dikkate alınarak kişiye özel sunulmaktadır. Burada yer alan yorum ve tavsiyeler ise genel niteliktedir. Bu tavsiyeler mali durumunuz ile risk ve getiri tercihlerinize uygun olmayabilir. Bu nedenle, sadece burada yer alan bilgilere dayanılarak yatırım kararı verilmesi beklentilerinize uygun sonuçlar doğurmayabilir.

Bu rapor tarafımızca doğruluğu ve güvenilirliği kabul edilmiş kaynaklar kullanılarak hazırlanmış olup yatırımcılara kendi oluşturacakları yatırım kararlarında yardımcı olmayı hedeflemekte ve herhangi bir yatırım aracını alma veya satma yönünde yatırımcıların kararlarını etkilemeyi amaçlamamaktadır. Yatırımcıların verecekleri yatırım kararları ile bu raporda bulunan görüş, bilgi ve veriler arasında bir bağlantı kurulamayacağı gibi, söz konusu kararların neticesinde oluşabilecek yanlışlık veya zararlardan kurum çalışanları ile Anadolubank A.Ş. ve Anadolu Yatırım Menkul Kıymetler A.Ş.'nin herhangi bir sorumluluğu bulunmamaktadır.