

	Kapanış	Değ%
XU100	9.679,80	-1,37
XU030	10.448,67	-1,41
XUSIN	14.281,34	-1,30
XBANK	12.816,61	+0,57
BIST Hacim-Tüm (mn TL)	155.694	134,54

VIOP-Yakın Vade	Uzlaşma	Önceki
BIST-30	10.594	10.753
Dolar/TL	32,89	32,65

	Dün	Önceki
S&P 500	5.061,81	5.123,40
Dow Jones Industrial	37.735,12	37.983,25
NASDAQ Composite	15.885,02	16.175,09

	Son	Önceki
Türkiye 5 Yıllık CDS Primi	311	304
ABD 10 Yıllık Tahvil Faizi	4,61	4,53
TR 2 Yıllık Tahvil Faizi	44,62	43,58

Spot	Kapanış	Değ%
Dolar Endeksi	106,196	0,15
Dolar/TL	32,4265	0,21
Euro/TL	34,4841	0,16
EUR/USD	1,0624	-0,16
EUR/GBP	0,85362	-0,13
GBP/USD	1,24455	-0,03
USD/JPY	154,274	0,65
Altın Gram	2.484,54	1,87
Altın ONS	2.383,18	1,66
Gümüş Gram	30,1006	3,78
Gümüş ONS	28,873	3,56
Brent Petrol	89,807	0,19

En Hacimliler	Kapanış	mn TL
THYAO	298,50	11.641
ISCTR	12,71	5.384
TUPRS	183,00	5.260
YKBNK	31,60	5.142
AKBNK	58,40	4.416

### Veri Gündeminde Bugün

- **ABD**, İnşaat İzinleri (Mar)(Öncü), Konut Başlangıçları (Mar),
- **ABD**, Sanayi Üretimi , Kapasite Kullanım Oranı (Mar),
- **ABD**, Fed Üyesi Barkin ve Fed Başkanı Powell'ın Konuşması,
- **ABD**, IMF Toplantıları,
- **Euro Bölgesi**, Ticaret Dengesi (Şub), ZEW Ekonomik Hissiyatı (Nis)
- **Almanya**, ZEW Ekonomik Hissiyatı (Nis), Bundesbank Başkanı Nagel'in Konuşması
- **Türkiye**, Ticaret Satış Hacim Endeksi, Ciro Endeksleri (Şub),
- **Türkiye**, Tarım ÜFE (Mar)

### Küresel piyasalar güne negatif yönde başlıyor...

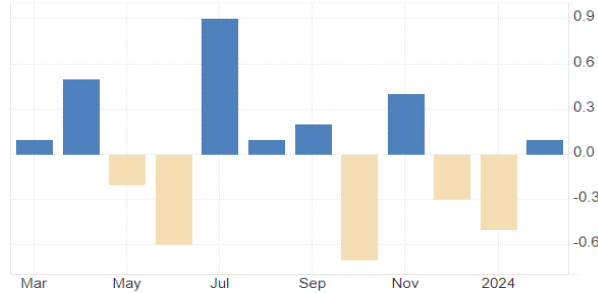
ABD'de dün beklenti üzerinde açıklanan perakende satış verisi sonrası dolar endeksi ve tahvil faizlerinde yükseliş gözlemlendi. ABD 10 yıllık tahvil faizi %4,67 ile beş ayın zirvesine yükseldi. Tahvil faizlerindeki yükseliş ve Orta Doğu'daki savaşa ilişkin gelişmeler piyasalardaki risk iştahını azalttı. İsrail Hava Kuvvetleri'nin İran'a olası bir saldırı için hazır olduğu bildirilirken, İran Dışişleri Bakan Yardımcısı Ali Bakır, "İsrail'in saldırısına saniyeler içinde yanıt veririz" ifadelerini kullandı. Jeopolitik gelişmeler sonrası ONS altında yükseliş hızlanırken, Brent petrol gün içindeki kayıplarını geri alarak, 90 dolara yükseldi. Para politikasının kısıtlayıcı olduğunu belirten New York Fed Başkanı John Williams, kendi görüşünün faiz indirimlerinin bu yıl başlayabileceği yönünde olduğunu söyledi. UBS tarafından yayımlanan raporda, ABD'de güçlü büyüme verileri ve yapışkan enflasyonun Fed'in faiz artırımını yapma ihtimalini artırdığı belirtildi. Bu sabah ABD vadeli ve Asya borsaları jeopolitik gelişmelerin etkisiyle eksi yönde seyretilmektedir. Bu sabah Çin'de yoğun bir veri gündemi takip edildi. 2024 yılının ilk çeyreğinde Çin ekonomisi, yıllık bazda %5,3 büyüme kaydetti. Beklentiler %4,80 büyümesi yönünde bulunuyordu. Perakende satışları mart ayında %3,1 ile beklentilerin altında artış gösterdi. Sanayi üretimi ise şubat ayında yıllık bazda %4,5 artış kaydetti. Dünyanın en büyük ikinci ekonomisi konumunda bulunan Çin'de son açıklanan enflasyon verisi deflasyon endişelerini artırmıştı. Dolar endeksi (DXY) sabah saatleri itibarıyla 106,3, ABD 10 yıllık tahvil getirileri %4,61 ile yatay yönde bulunuyor. ONS altın 2386 dolardan artı yönde işlem görürken, Brent petrol 90,1 dolarda bulunmaktadır. Bugün küresel piyasalarda ABD'de sanayi üretimi ve Fed Başkanı Powell'ın konuşması, Euro Bölgesi ve Almanya'da ZEW Ekonomik hissiyatı öne çıkıyor. Yurt içinde ise ticaret satış hacmi endeksi ile ciro endeksi takip edilecek. **BIST100 endeksinde güne negatif yönde başlanmasını bekliyoruz. Endekste 9686 puan (5 günlük AO) altında kalıcılık olması durumunda satış baskısı artabilir. Olası geri çekilmelerde 9242-9040 bölgesi izlenebilir. 5 günlük AO üzerinde dengelenme olması durumunda yukarı yönlü olarak 9849 (TL bazlı zirve ) ve 10.000 seviyeleri test edilebilir.**

**Veri Gündemi**

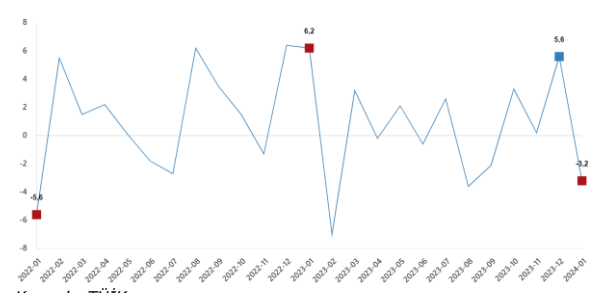
Bugün **ABD’de** inşaat izinleri, konut başlangıçları, sanayi üretimi, kapasite kullanım oranı, Fed üyesi Barkin ve Fed başkanı Powell’in konuşması takip edilecek. Bugün ADB’de ayrıca Bank of America, Morgan Stanley ve Johnson&Johnson’un 2024 yılının ilk çeyreğine ilişkin finansalları takip edilecek. Bugün Uluslararası Para Fonu (IMF)- Dünya Bankası 2024 Yılı Bahar Toplantıları başlıyor. Toplantılarda G-20 ülkelerinin finans ve maliye bakanları ile merkez bankası başkanlarının görüşmeleri gerçekleşecek. İnşaat izinleri şubatta 1,524mn konut başlangıçları 1,521mn gerçekleşti. Mart ayında beklentiler inşaat izinlerinin 1,514mn, konut başlangıçlarının 1,480mn olarak gerçekleşmesi yönünde bulunuyor. ABD’de sanayi üretiminin martta **%0,40** artış göstermesi bekleniyor. Sanayi üretimi şubatta aylık %0,10 artarken yıllık bazda %0,23 düşmüştü. Kapasite kullanım oranının ise %78,50 olarak gerçekleşmesi bekleniyor. Kapasite kullanım oranı şubat ayında %78,30 seviyesinde gerçekleşmişti. Bank of America’nın 1Ç24’te 25,49mlr USD gelir üzerinden 0,76 Hisse başına kar (HBK) açıklaması, Morgan Stanley’nin ise 1Ç24’te 14,42mlr USD gelir üzerinden 1,67 HBK açıklaması bekleniyor. J&J’de beklentiler 1Ç24’te 2,64 USD hisse başına kar ile 21,4mlr USD gelir açıklaması yönünde bulunuyor.

**Euro Bölgesi’nde** bugün ticaret dengesi, ZEW ekonomik hissiyatı izlenecek. Euro Bölgesi’nde ticaret dengesi şubat ayında 11,4mlr EUR fazla vermişti. ZEW ekonomik hissiyatının nisan ayında 37,2 olarak gerçekleşmesi bekleniyor. Mart ayında ZEW ekonomik hissiyatı 33,5 seviyesinde gerçekleşmişti. **Almanya’da** bugün ZEW ekonomik hissiyatı ve Almanya Merkez Bankası (Bundesbank) Başkanı Nagel’in konuşması takip edilecek. ZEW ekonomik hissiyatının nisan ayında 35,1 seviyesinde gerçekleşmesi bekleniyor. **İngiltere’de** bugün İngiltere Merkez Bankası (BoE) Başkanı Bailey’nin konuşması takip edilecek.

**Yurt içinde** bugün, ticaret satış hacim ve ciro endeksleri, tarım ürünleri üretici fiyat endeksi takip edilecek. TÜİK verilerine göre ocak ayında ticaret satış hacmi bir önceki aya göre %3,2 bir önceki yıla göre ise %0,4 azaldı. Tarım ÜFE şubatta aylık %7,18 yıllık %58,29, arttı.

**ABD – Sanayi Üretimi (Şub)**

Kaynak: Tradingeconomics

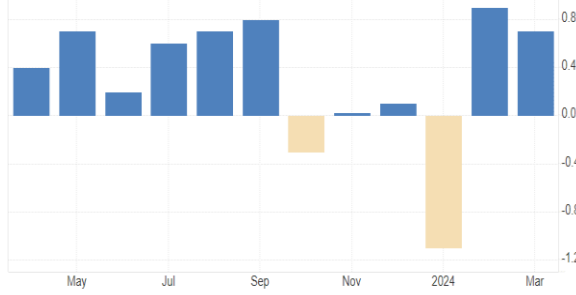
**Türkiye – Ticaret Satış Hacmi (Oca)**

Kaynak: TÜİK

**Piyasalarda dün neler oldu?**

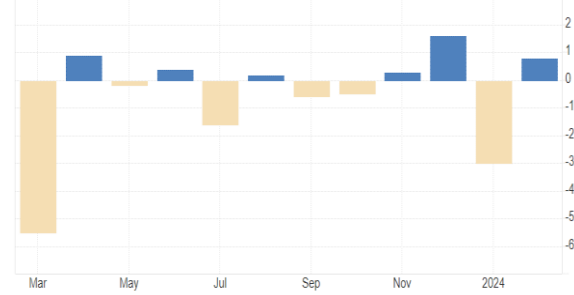
**ABD’de** perakende satışlar ve New York Fed imalat endeksi açıklandı. Tüketici davranışlarına ilişkin bilgi vermesi ve büyümenin öncü göstergesi olması bakımından yakından takip edilen perakende satışlar mart ayında %0,7 artış ile beklentilerin üzerinde gerçekleşti. Perakende satışlar yıllık bazda ise %4,02 arttı. Beklentinin -5,20 olduğu New York Fed imalat endeksi nisanda -20,90’dan -14,30’a yükseldi. Goldman Sach, 1Ç24 döneminde 14,21mlr USD gelir üzerinden 11,58 USD hisse başına kar (HBK) elde etti. Beklentiler ise şirketin 1Ç24’te 12,94mlr USD gelir ile 8,74 USD HBK elde etmesi yönünde bulunuyordu.

## ABD – Perakende Satışlar (Mar)



Kaynak: Tradingeconomics

## Euro Bölgesi – Sanayi Üretimi (Mar)



Kaynak: Tradingeconomics

**Euro Bölgesi'nde** sanayi üretimi takip edildi. Şubatta sanayi üretimi beklentilere paralel olarak %0,8 artış kaydetti. Yıllık üretim ise %6,4 düştü.

**Yurt içinde** işsizlik oranı ile merkezi yönetim bütçe dengesi takip edildi. Şubat ayında işsizlik oranı bir önceki aya göre 0,3 puan azalarak %8,7 seviyesinde, istihdam oranı 0,2 puan artarak %49,3 seviyesinde gerçekleşti. Bütçe mart ayında 209milyar TL açık verdi. Böylelikle Ocak-Mart dönemindeki bütçe açığı 513,5milyar TL seviyesinde gerçekleşti. Martta faiz dışı denge ise 134,4milyar TL açık vermiş oldu.

## Finansal Sonuçlar-2023/12

**Gürsel Turizm (GRSEL):** Şirketin ana ortaklık net dönem karı 2023 yılında bir önceki yıla göre güçlü artışla 1,1milyar TL'ye (2022: 281,5milyar TL) yükselmiştir. 2023 yılında net kar marjı yıllık 14,7 puan artışla %24,1 olmuştur. Şirketin net satışları yıllık %49,7 artışla 4,5milyar TL seviyesinde gerçekleşmiştir. Şirketin FAVÖK karı 2023'te yıllık %128,8 artışla 987,9milyar TL'ye yükselmiştir. FAVÖK marjı ise 7,6 puan artışla %21,9 seviyesinde gerçekleşmiştir. Şirketin enflasyon muhasebesi nedeniyle oluşan net parasal pozisyon kaybı 121,3milyar TL (2022: 21,2milyar TL parasal kazanç) olmuştur. 2022 yılında 18,4milyar TL olan net borç 2023 yılında 22,9milyar TL'ye yükselmiştir.

## Şirket Haberleri

- **Alkim Alkali Kimya (ALKIM):** Şirketin esas sermayesinin 150milyar TL'den; Olağanüstü Yedeklerden 150milyar TL ilavesiyle 300milyar TL'ye çıkarılmasına karar verilmiştir.
- **Çimsa Çimento (CIMSAA, Pozitif):** Şirket, Güneş Enerji Santrali (GES) Tesisi'nin Eskişehir Fabrikası'nda kurulumu konusunda yapılan görüşmeler sonucunda; yaklaşık 14,2 MWp DC kurulu güce sahip GES tesisinin kurulumunun yapılmasına ve yatırımla ilgili olarak mevcut yatırım destek unsurlarından yararlanılmak üzere yatırım teşvik belgesi alınması için gerekli başvurunun yapılmasına karar verilmiştir. Söz konusu yatırıma 2024 yılının ikinci çeyreğinde başlanılması planlanmakta olup, yatırım sürecinin 2025 yılının ikinci çeyreğinde tamamlanması hedeflenmektedir.
- **Forte Bilgi İletişim (FORTE, Pozitif):** Şirketin, Millî Savunma Bakanlığı Tedarik Hizmetleri Genel Müdürlüğü Komuta Kontrol Bilgi Sistemleri Altyapısı Bilgi Güvenlik Yönetim Sistemi ihalesinde 2. ve 11. Kısımlar için en iyi fiyatı sunarak birinci olmuştur. İhale bedeli KDV hariç 989bin USD'dir.
- **Ereğli Demir ve Çelik (EREGL):** Şirket bugün 1 TL nominal değerli paya brüt 0,50 TL temettü dağıtmıştır. Temettü sonrası düzeltilmiş 12 aylık hedef fiyatımız 63,04 TL seviyesinde bulunmaktadır.
- **Kocaer Çelik (KCAER, Pozitif):** Şirket, Suudi Arabistan'ın Neom şehri projesi olmak üzere bölgedeki tüm yatırımlardan daha çok pazar payı almak için Suudi Arabistan'da çelik profil fabrika yatırımı için fizibilite çalışmalarına başlanmasına karar verilmiştir.

- **Kontrolmatik (KONTR, Pozitif):** Şirket ile Çimsa Çimento Sanayi Ve Ticaret A.Ş. (ÇİMSA) arasında, ÇİMSA'nın arazine uygulamalı Güneş Enerjisi Santralinin (GES) projelendirilmesi, mühendisliği, tedarigi ve kurulumu işlerinin, anahtar teslimi şeklinde sağlanması kapsamında sözleşme 15.04.2024 tarihi itibarıyla imzalanmıştır.
- **Pegasus Hava Taşımacılığı (PGSUS, Sınırlı Pozitif):** Şirketin 2024 yılı mart ayında misafir sayısı bir önceki yılın aynı ayına göre %27 artışla 2,72mn'a yükselmiştir. Aynı dönemde doluluk oranı ise 4,5 puan artışla %87,5 seviyesinde gerçekleşmiştir. Ocak-Mart 2024 döneminde ise yolcu sayısı bir önceki yılın aynı dönemine göre %28 artış ile 8,06mn'a yükselmiştir. 2024 yılı Ocak-Mart dönemi yolcu doluluk oranı ise bir önceki yılın aynı dönemine göre 2,7 puan artış göstererek %87,1 seviyesinde gerçekleşmiştir.
- **Penta Teknoloji (PENTA, Pozitif):** Penta Teknoloji SPARKLE'ın ekran kartları kategorisindeki ürünlerinin Türkiye'deki tek yetkili dağıtıcısı olmuştur.

### Ekonomi Haberleri

- **Goldman Sachs'ın net karı ilk çeyrekte arttı.** ABD'li yatırım bankalarından Goldman Sachs, yılın birinci çeyreğine ilişkin bilançosunu açıkladı. Goldman Sachs'tan yapılan açıklamaya göre, bankanın yılın ilk çeyreğindeki net karı geçen yılın aynı dönemine kıyasla yüzde 28 artarak 4,1 milyar dolara yükseldi. Bankanın 2023'ün aynı dönemindeki net karı 3,2 milyar dolar olmuştur. Kurumun 2023'ün ilk çeyreğinde 8,79 dolar olarak kaydedilen hisse başına karı, bu yılın aynı döneminde 11,58 dolara çıktı. (AA)
- **İstanbul Havalimanı, Avrupa'nın en yoğun havalimanı oldu.** Avrupa Hava Seyrüsefer Güvenliği Teşkilatının (EUROCONTROL) 1-7 Nisan dönemine ilişkin "Avrupa Havacılık Raporu" yayınlandı. Raporda, İstanbul Havalimanı, bu dönemde günlük ortalama 1412 uçuşla Avrupa'nın en yoğun havalimanları arasında ilk sırada yer aldı. İstanbul Havalimanı'nı günlük 1326 uçuşla Amsterdam Schiphol, 1293 uçuşla Londra Heathrow havalimanları takip etti. (AA)
- **Metalde yeni yaptırım baskısı.** ABD ve İngiltere'nin Rusya'ya yaptırım kararı sonrası alüminyum ve nikel fiyatlarında sıçramalar yaşandı. Shanghai Dongwu Jiuying Investment Management Araştırma Müdürü Jia Zheng, anlık fiyat hareketinin "yaptırımların Rusya'nın Batı piyasalarına akışını azaltacağı endişesiyle" körüklendiğini söyledi. Geçtiğimiz hafta açıklanan yaptırımlar Rusya'nın savaş kabiliyetini azaltmayı hedefliyor. Yaptırımların Rusya metal ticaretini durdurması beklenmese de arz zinciri endişeleri emtia piyasalarında belirsizliği artırıyor. (BloombergHT)
- **Simkus: ECB 2024 yılında faiz oranlarını üç kereden fazla düşürebilir.** ECB üyesi ve Litvanya MB Başkanı Gediminas Simkus yaptığı açıklamada, Avrupa Merkez Bankası'nın Haziran ve Temmuz aylarında faiz oranlarını düşürebileceğini ve bu yıl üçten fazla faiz indirimi olasılığının %50'den fazla olduğunu söyledi. Simkus Vilnius'ta gazetecilere yaptığı açıklamada, "Bu yıl üçten fazla faiz indirimi olma ihtimali %50'den fazla. Üç faiz indirimi muhafazakar bir tahmin" dedi. (Foreks)
- **Kazimir: ECB, Haziran'da faiz indirebilir, ancak sonrası için taahhütte bulunmamalı.** Avrupa Merkez Bankası Yönetim Konseyi üyesi Peter Kazimir, Euro bölgesinde enflasyonun gerilediğini, bu nedenle faiz oranlarının Haziran ayında düşebileceğini, ancak bunun ötesindeki yolun politika yapımcıların daha sonra herhangi bir taahhütte bulunmaları için çok belirsiz olduğunu söyledi. Slovakya Merkez Bankası Başkanı Kazimir, "Haziran ayı, iyileşen ekonomik koşullar ışığında yaklaşımımızı yeniden ayarlamak için bir fırsat. "Açık olalım: Haziran sonrası için kesin bir patikayı önceden taahhüt etmiyoruz." Piyasalar şu anda bu yıl 82 baz puanlık faiz indirimi, yani Haziran'dan sonra en az iki hamle görüyor ve ECB'nin yeni ekonomik projeksiyonları da yayınladığı Eylül ve Aralık toplantılarına odaklanıyor. Kazimir, enflasyondaki düşüşün kalıcı olduğunu ve politikanın bir süre daha sıkı kalması gerekse bile görünümün cesaret verici olduğunu savundu. Kazimir, "İlk faiz indiriminden sonra bile para politikamız kısıtlayıcı olmaya devam edecek; buna ihtiyacı var," diye ekledi. (Foreks)

- **Citi'den altın tahmini.** Citi, altının önümüzdeki 6-18 ay içinde 3.000 dolara yükselebileceğini açıkladı. Analistler, altının son yükselişinin jeopolitik gerilimler tarafından kolaylaştırıldığını ve daha derin bir riskten kaçınma ortamının fiyatları daha da artıracığını söylüyor. Analistler ayrıca değerli metalin ABD faiz oranlarından ve dolardan ayrışmasının güçlü fiziksel tüketim ve merkez bankalarının alımları gibi faktörlerin piyasayı desteklediğini gösterdiğini söylüyor. (BloombergHT)
- **UBS: Fed faiz artırımına geri dönebilir.** UBS Group AG stratejistlerine göre, ABD büyümesi ve yapışkan enflasyonun Fed'in faiz oranlarını düşürmek yerine artırım yapma ihtimalini artırıyor. UBS, bu yıl ABD'de 275 baz puanlık indirim için agresif görüşünü şimdiden yumuşatarak sadece 50 baz puanlık indirim öngörüyor. (BloombergHT)

### Genel Kurullar

Hisse Kodu	Şirket Kodu	Tarih
ADEL	Adel Kalemcilik	16.04.2024
CLEBI	Çelebi Hava Servisi	16.04.2024
DOAS	Doğuş Otomotiv	16.04.2024
KRONT	Kron Teknoloji	16.04.2024
MGROS	Migros Ticaret	16.04.2024
NUGYO	Nurol Gayrimenkul	16.04.2024
OZGYO	Özderici GYO	16.04.2024
ULUFA	Ulusal Faktoring	16.04.2024

### Yurt içi Bilanço Açıklama Tarihleri

Şirket Kodu	NET KAR (mn TL)			% Değişim		Kaynak	Tarih
	4Ç22	3Ç23	4Ç23 Beklenti	Y/Y	Ç/Ç		
KLKIM	242	245	312	29,2%	27,4%	KAP	17.04.2024
TKFEN	1.660	335	-365	-122,0%	-208,9%	KAP	17.04.2024
TTKOM	1.011	4.504	1.350	33,6%	-70,0%	KAP	17.04.2024
YUNSA	165	180				KAP	18.04.2024
PRKME	92	6				KAP	25.04.2024
DOHOL	1.881	1.089	2.965	57,6%	172,2%	KAP	07.05.2024
KOZAL	900	1.618	1.382	53,6%	-14,6%	Foreks	9.05.2024
KOZAA	415	701				Foreks	9.05.2024

### ABD Bilanço Açıklama Tarihleri

Şirket	HBK Bek.	(\$)	cent	Gelir Bek.	(\$)	mlr	Tarih
	1Ç24	4Ç23		1Ç24	4Ç23		
Bank of America	0,76	0,7		25,49	23,5		16.04.2024
Morgan Stanley	1,67	0,85		14,42	12,9		16.04.2024
Johnson& Johnson	2,64	2,29		21,4	21,4		16.04.2024
Abbott Labs	0,95	1,19		9,89	10,24		17.04.2024
Taiwan Semiconductor	1,3	1,44		18,28	19,62		18.04.2024
Netflix Inc	4,51	2,11		9,27	8,83		18.04.2024

16 Nisan 2024 Salı

arastirma@anadoluyatirim.com.tr

<b>Blackstone Inc</b>	0,96	1,11	2,56	1,29	18.04.2024
<b>Procter&amp; Gamble</b>	1,41	1,84	20,44	21,4	19.04.2024
<b>American Express</b>	2,95	2,62	15,79	15,8	19.04.2024

## Sermaye Artırımları ve Temettü Tablosu

Hisse Kodu	Son Kapanış (TL)	NAKİT DAĞITIM-TL			Teklif Edilen Dağıtım Tarihi	KALAN GÜN SAYISI	Son Kapanışa Göre Brüt Temettü Verimi (%)
		Brüt Temettü Toplamı (Bin TL)	Brüt Temettü (Hisse Başı)	Net Temettü (Hisse Başı)			
EREGL	41,32	1.750.000	0,50	0,45	16.04.2024		1,21
ISDMR	35,46	1.450.000	0,50	0,45	16.04.2024		1,41
AVPGY	45,48	280.000	0,70	0,63	17.04.2024	1	1,54
SELEC	54,85	155.250	0,25	0,23	18.04.2024	2	0,46
DOAS	385,00	11.500.000	40,91	36,82	19.04.2024	3	10,63
BRISA	127,00	1.035.567	3,39	3,05	24.04.2024	8	2,67
CLEBI	1.990,00	1.530.900	63,00	56,70	24.04.2024	8	3,17
KCHOL	216,40	22.470.291	8,00	7,20	24.04.2024	8	3,70
CEMTS	10,13	75.000	0,15	0,14	29.04.2024	13	1,48
CIMSA	31,62	1.000.000	1,06	0,95	29.04.2024	13	3,34
BRYAT	3.710,00	1.299.338	46,20	41,58	30.04.2024	14	1,25
GLCVY	47,20	128.268	0,92	0,83	30.04.2024	14	1,95
SAHOL	85,15	6.181.406	2,94	2,65	02.05.2024	16	3,46
MACKO	82,80	152.250	6,09	5,48	06.05.2024	20	7,36
MAVI	83,25	844.945	2,13	1,91	06.05.2024	20	2,55
NTGAZ	17,21	320.000	1,39	1,25	07.05.2024	21	8,08
JANTS	318,00	247.086	2,80	2,52	07.05.2024	21	0,88
LKMNH	76,40	25.000	0,69	0,62	07.05.2024	21	0,90
AKSGY	16,31	60.000	0,07	0,07	08.05.2024	22	0,46
CCOLA	656,00	2.000.016	7,86	7,08	27.05.2024	41	1,18
MGROS	432,75	1.250.000	6,90	6,21	27.05.2024	41	1,60
AEFES	158,70	1.391.447	2,35	2,12	28.05.2024	42	1,48
AGHOL	287,75	700.000	2,87	2,59	29.05.2024	43	1,00
ASUZU	107,00	500.000	1,98	1,79	29.05.2024	43	1,85
ISMEN	33,26	1.600.000	1,07	0,96	29.05.2024	43	3,21
ENJSA	61,55	3.295.182	2,79	2,51	02.05.2024	16	4,53
SISE	47,66	2.200.000	0,72	0,65	31.05.2024	45	1,51
LKMNH	76,40	25.000	0,69	0,62	07.05.2024	21	0,90
AVPGY	45,48	280.000	0,70	0,63	08.07.2024	83	1,54
GWIND	26,04	250.000	0,23	0,21	29.08.2024	135	1,79

16 Nisan 2024 Salı

arastirma@anadoluyatirim.com.tr

ADEL	743,00	150.002	6,35	5,71	26.09.2024	163	0,85
BUCIM	8,20	100.000	0,07	0,06	30.09.2024	167	0,81
AVPGY	45,48	280.000	0,70	0,63	14.10.2024	181	1,54
EBEBK	51,10	40.000	0,25	0,23	15.10.2024	182	0,49
EBEBK	51,10	40.000	0,25	0,23	16.12.2024	244	0,49
FLAP	10,68	6.154	0,07	0,06			0,61
ENKAI	35,70	10.500.000	1,25	1,15			4,90
POLHO	13,36	90.000	0,12	0,11			0,89
BOBET	36,74	570.000	1,50	1,35			4,08
ISSEN	11,08	25.464	0,06	0,054			0,54

Hisse Kodu	Son Kapanış (TL)	BEDELSİZ DAĞITIM		BEDELLİ DAĞITIM				KALAN GÜN SAYISI
		Bedelsiz Toplam Tutar (Bin TL)	Bedelsiz Oranı (%)	Rüçhan Hakkı Kullanım Tutarı (Bin TL)	Bedelli Oranı (%)	Başlangıç Tarihi	Bitiş Tarihi	
BAGFS	23,14			810.000	600,00			
BJKAS	76,85			600.000	250,00			
CANTE	20,30	6.061.883	646,18					
JANTS	318,00	611.755	693,25					
PGSUS	846,00	397.700	388,76					
EREGL	41,32	3.500.000	100,00					
GARFA	184,50	318.000	400,00					
SASA	41,40	37.251.577	700,00					
SKBNK	4,70			640.000	34,41			

## Ekonomik Takvim

## 16 Nisan Salı

Ülke	TSİ	Veri	Dönem	Beklenti	Önceki
Türkiye	10:00	Ticaret Satış Hacim Endeksi	Şub		
Türkiye	10:00	Tarım ÜFE- Aylık	Mar		7,18%
Türkiye	10:00	Tarım ÜFE- Yıllık	Mar		58,29%
Türkiye	10:00	Ciro Endeksleri	Şub		
ABD	12:00	IMF Toplantıları			
Almanya	12:00	ZEW Ekonomik Hissiyatı	Nis	35,1	31,7
Euro Bölgesi	12:00	Ticaret Dengesi- EUR	Şub		11,4mlr
Euro Bölgesi	12:00	ZEW Ekonomik Hissiyatı	Nis	37,2	33,5
ABD	15:30	İnşaat İzinleri (Öncü)	Mar	1,514mn	1,524mn
ABD	15:30	Konut Başlangıçları	Mar	1,480mn	1,521mn
ABD	16:15	Kapasite Kullanım Oranı	Mar	78,50%	78,30%
ABD	16:15	Sanayi Üretimi- Aylık	Mar	0,40%	0,10%
ABD	16:15	Sanayi Üretimi- Yıllık	Mar		-0,23%
Almanya	17:30	Bundesbank Başkanı Nagel'in Konuşması			
İngiltere	20:00	BoE Başkanı Bailey'nin Konuşması			



16 Nisan 2024 Salı

arastirma@anadoluyatirim.com.tr

ABD	20:00	Fed Üyesi Barkin'in Konuşması
ABD	20:15	Fed Başkanı Powell'in Konuşması

**17 Nisan Çarşamba**

Ülke	TSİ	Veri	Dönem	Beklenti	Önceki
Japonya	02:50	Ticaret Dengesi- JPY	Mar		-379,4mlr
İngiltere	09:00	Çekirdek TÜFE- Aylık	Mar		0,60%
İngiltere	09:00	Çekirdek TÜFE- Yıllık	Mar	4,10%	4,50%
İngiltere	09:00	TÜFE- Aylık	Mar		0,60%
İngiltere	09:00	TÜFE- Yıllık	Mar	3,10%	3,40%
İngiltere	09:00	ÜFE- Aylık	Mar	0,20%	0,30%
İngiltere	09:00	ÜFE- Yıllık	Mar		0,40%
Türkiye	10:00	Dış Ticaret Endeksleri	Şub		
Türkiye	10:00	Ödemeler Dengesi İstatistikleri- USD	Şub		-2,556mlr
ABD	12:00	IMF Toplantıları			
Euro Bölgesi	12:00	Çekirdek TÜFE- Aylık (Final)	Mar	1,10%	0,70%
Euro Bölgesi	12:00	Çekirdek TÜFE- Yıllık (Final)	Mar	2,90%	3,10%
Euro Bölgesi	12:00	TÜFE- Aylık (Final)	Mar	0,80%	0,60%
Euro Bölgesi	12:00	TÜFE- Yıllık (Final)	Mar	2,40%	2,60%
ABD	21:00	Bej Kitap			
Türkiye		KLKIM Finansal Sonuçları- TL	4Ç23	312mn TL	245mn TL (3Ç23)
Türkiye		TKFEN Finansal Sonuçları- TL	4Ç23	-365mn TL	335mn TL (3Ç23)
Türkiye		TTKOM Finansal Sonuçları- TL	4Ç23	1.350mn TL	4.504mn TL(3Ç23)

**18 Nisan Perşembe**

Ülke	TSİ	Veri	Dönem	Beklenti	Önceki
ABD	00:30	Fed Üyesi Mester'in Konuşması			
Türkiye	10:00	Konut Satış İstatistikleri	Mar		17,30%
Euro Bölgesi	11:00	Cari Hesap - EUR	Şub	45,2mlr	39,4mlr
ABD	12:00	IMF Toplantıları			
Türkiye	14:30	Para ve Banka İstatistikleri			
Türkiye	14:30	Menkul Kıymet İstatistikleri	5 Nis		
ABD	15:30	İşsizlik Başvuruları	Haf	214bin	211bin
ABD	15:30	İşsizlik Başvuruları 4. Haf Ort.	Haf		214,25bin
ABD	15:30	Philadelphia Fed İmalat Endeksi	Nis	0,8	3,2
ABD	16:15	Fed Üyesi Bowman'ın Konuşması			
ABD	16:15	Fed Üyesi Williams'ın Konuşması			
ABD	17:00	Mevcut Ev Satışları	Mar	4,20mn	4,38mn
ABD	18:30	Fed Üyesi Bostic'in Konuşması			
Türkiye		YUNSA Finansal Sonuçları- TL	4Ç23		180mn TL (3Ç23)

**19 Nisan Cuma**

Ülke	TSİ	Veri	Dönem	Beklenti	Önceki
Japonya	02:30	Çekirdek TÜFE- Yıllık	Mar	2,70%	2,80%





## 16 Nisan 2024 Salı

arastirma@anadoluyatirim.com.tr

Japonya	02:30	TÜFE- Yıllık	Mar		2,80%
İngiltere	09:00	Perakende Satışlar- Aylık	Mar	0,30%	0,00%
İngiltere	09:00	Perakende Satışlar- Yıllık	Mar		-0,40%
Almanya	09:00	ÜFE- Aylık	Mar	0,00%	-0,40%
Almanya	09:00	ÜFE- Yıllık	Mar		-4,10%
Türkiye	10:00	Yıl Sonu TÜFE Beklentisi (TCMB Piyasa Kat. Anketi)	Nis		44,19%
ABD	12:00	IMF Toplantıları			
Türkiye	14:30	TCMB Finansal Hesaplar Raporu	4Ç23		
Türkiye	14:30	Para ve Banka İstatistikleri	12 Nis		
Türkiye	14:30	Menkul Kıymet İstatistikleri	12 Nis		

## 22 Nisan Pazartesi

Ülke	TSİ	Veri	Dönem	Beklenti	Önceki
Çin	04:15	PBOC En Düşük Kredi Faiz Oranı	Nis		3,95%
Türkiye	10:00	Tüketici Güven Endeksi	Nis		
Türkiye	10:00	Yurt Dışı ÜFE	Mar		
Türkiye	10:00	Finansal Hizmetler Güven Endeksi	Nis		
Euro Bölgesi	17:00	Tüketici Güveni	Nis		-14,9

**Kaynak:** Investing, Matriks, TÜİK, TCMB, Foreks

Anadolu Yatırım Araştırma Müdürlüğü



parite(m) webborsa(m)

**Sevgül Düzgün**

Anadolu Yatırım Araştırma Departmanı | Müdür

[Sduzgun@anadoluyatirim.com.tr](mailto:Sduzgun@anadoluyatirim.com.tr) | [www.anadolubank.com.tr](http://www.anadolubank.com.tr) (216) 649 77 35

**Uyarı:** Burada yer alan yatırım bilgi, yorum ve tavsiyeleri yatırım danışmanlığı kapsamında değildir. Yatırım danışmanlığı hizmeti, yetkili kuruluşlar tarafından kişilerin risk ve getiri tercihleri dikkate alınarak kişiye özel sunulmaktadır. Burada yer alan yorum ve tavsiyeler ise genel niteliktedir. Bu tavsiyeler mali durumunuz ile risk ve getiri tercihlerinize uygun olmayabilir. Bu nedenle, sadece burada yer alan bilgilere dayanılarak yatırım kararı verilmesi beklentilerinize uygun sonuçlar doğurmayabilir.

Bu rapor tarafımızca doğruluğu ve güvenilirliği kabul edilmiş kaynaklar kullanılarak hazırlanmış olup yatırımcılara kendi oluşturacakları yatırım kararlarında yardımcı olmayı hedeflemekte ve herhangi bir yatırım aracını alma veya satma yönünde yatırımcıların kararlarını etkilemeyi amaçlamamaktadır. Yatırımcıların verecekleri yatırım kararları ile bu raporda bulunan görüş, bilgi ve veriler arasında bir bağlantı kurulamayacağı gibi, söz konusu kararların neticesinde oluşabilecek yanlışlık veya zararlardan kurum çalışanları ile Anadolubank A.Ş. ve Anadolu Yatırım Menkul Kıymetler A.Ş.'nin herhangi bir sorumluluğu bulunmamaktadır.