

15 Mayıs 2026 Cuma

arastirma@anadoluyatirim.com.tr

**Günlük Strateji**

**ABD Borsaları**, haftanın dördüncü işlem gününde belirgin bir toparlanma eğilimi sergiledi. TSI 15:30'da açıklanan Nisan perakende satışlar verisinin ardından Wall Street endeksleri gün içinde topyekün alıcılı seyretti. Salı günü TÜFE şokunun ardından üst üste gelen sınırlı negatif seansların ardından, perakende satışların aşırı ısınmadan ılımlı güç göstermesi "yumuşak iniş" senaryosuna yeniden alan açtı. Çip hisselerinde Salı günü sert satışın ardından dip alımları sürdü; AI ve yarı iletken segmenti toparlanmaya öncülük etti. Applied Materials ve Walmart bilançoları bu akşam ve premarket'te takip ediliyor; perakende devi Walmart'ın tüketim görünümüne dair vereceği sinyaller kritik. CME FedWatch'a göre yıl sonu faiz artırma olasılığı %30 civarında stabil seyrederken, perakende verisinin ardından kısa vadeli paniğin yatıştığı gözlemlendi. Powell'in görev süresi bugün, 15 Mayıs Cuma sona eriyor; halefi Kevin Warsh'ın Senato onay sürecinin hafta sonuna doğru tamamlanması bekleniyor.

**Makro tarafta**, dolar endeksi ABD verilerinin ardından güçlenme eğilimini korudu; özellikle sterlin geriledi. GBP/USD %0,92 düşükle 1,3399'a inerek 1,34 psikolojik desteğini kırdı, EUR/USD ise %0,30 kayıpla 1,16774 seviyesine geriledi. Kıymetli metaller cephesinde satış baskısı belirginleşti: gümüş %3,39 düşükle \$84,54'e geriledi. Dolar gücü ve reel faizlerin yüksek seyri kıymetli metalleri baskılayan ana dinamik. Petrol ise yatay-pozitif bir seyirle Brent \$106,03 seviyesinde tutundu (+%0,38); İran'ın Pakistan kanalıyla ilettiği teklifin değerlendirilmeye devam ettiği, ancak Hürmüz'de tanker akışının halen kapalı kaldığı bildirildi. ABD 10 yıllık tahvil faizi perakende verisi sonrası ölçülü yükseldi; "yumuşak iniş" beklentisi faizlerin kontrollü yükselişine izin verdi. Trump'ın hafta sonuna doğru Şi Cinqing ile görüşmesi ve Çin'in İran'a baskı uygulaması konusu jeopolitik gündemin merkezinde kalmaya devam ediyor.

**Avrupa Borsaları**, ABD perakende verisinin ardından risk iştahının geri dönmesi Avrupa genelinde alımları destekledi. Bankacılık hisseleri faiz ortamının istikrar kazanmasıyla öne çıkarken, otomotiv sektörü Çin talebine ve tarife belirsizliğine rağmen toparlanma denemesi yaptı. Enerji hisseleri Brent'in \$106 üzerinde tutunmasıyla pozitif bölgede kalmayı sürdürdü. Savunma sektöründe Rheinmetall ve Leonardo, Trump-Xi görüşmesi öncesi jeopolitik belirsizliğin sürmesiyle alıcılı seyretti. Sterlindeki değer kaybı, FTSE 100'deki ihracatçı ve çok uluslu şirketler için sınırlı destekleyici etki yarattı. Lüks segmenti, dolar gücünün ABD ve Asya talebine olumlu yansımaları beklentisiyle toparlanma denemesi yaptı.

**Yurt içinde** BIST üç günlük satış serisinin ardından nihayet pozitif bir seans geçirdi. Yabancı takas oranı %34,58 ile önceki günle aynı seviyede yatay kaldı. TR 10 yıllık gösterge tahvil faizi %34,47'ye gerileyerek (-%0,23 günlük) son iki seanstaki sert yükselişin ardından ilk kez nefes aldı; bu durum bankacılık hisselerine yansıdı. Dolar/TL kuru 45,4352 ile son derece sınırlı yukarı (+%0,03), Euro/TL ise 53,1950 ile hafif negatif tamamladı; kurlarda oynaklık düşük seyrediyor. Brent'in \$106 seviyesinde tutunması akaryakıt zammı beklentisini canlı tutuyor. TCMB'nin sıkı para politikası duruşu ve mevduat faizlerinin %45 bandındaki seyri TL'yi destekleyen ana çerçeveyi oluşturuyor.

**Borsa İstanbul'da** BIST 100 endeksi üç günlük düşüş serisini sonlandırarak 46,23 puanlık (%0,32) artışla 14.644,70 seviyesinden kapandı. Endeks gün içinde 14.762,50 - 14.604,35 bandında işlem gördü; gün ortasında 14.760 bölgesine kadar yükselen endeks, kapanışa doğru kazanımlarının bir kısmını geri vererek günü zirvelerin altında tamamladı. Toplam BIST 100 işlem hacmi 16,1 milyar TL ile son üç seansın en düşük seviyesine geriledi (önceki gün 19,3 mlr TL); bu durum, yükselişin zayıf hacimle gerçekleştiğine ve alıcı iştahının henüz tam anlamıyla geri dönmediğine işaret ediyor. Alt endekslerde bankacılık (XBANK) %1,37 ile günün en güçlü ana endeksi oldu ve 17.109,50 seviyesine yükseldi; TR 10 yıllık faizdeki gerileme bankalara doğrudan pozitif yansıdı. Ulaştırma (XULAS) %0,74, gıda (XGIDA) %0,62 ve BIST 30 (XU030) %0,14 ile pozitif bölgede kapandı. Buna karşılık holding endeksi (XHOLD) %0,46 kayıpla negatif ayrışarak günün en zayıf ana endeksi oldu. Bankacılık öncülüğündeki bu seçici toparlanma, yatırımcıların faiz-duyarlı sektörlerle yönelirken holding ve çeşitlendirilmiş yapılarda temkinli kaldığını gösteriyor. 1Ç26 bilanço sezonu sona yaklaşırken, açıklanan finansallar ve özellikle banka kârlılıkları hisse bazlı ayrışmayı belirlemeye devam ediyor.

**Güne Başlarken** haftanın son işlem gününde yurt dışı tarafta ABD'den gelecek ikincil veri akışı (Nisan konut başlangıçları, sanayi üretimi ve öncü Michigan tüketici güveni) izlenecek. Michigan tüketici güveni içindeki enflasyon beklentileri bileşeni, TÜFE şoku sonrası özellikle dikkatle takip edilecek; beklentilerin yükselmesi Fed'in şahin duruşunu pekiştirebilir. Powell'in görev süresinin bugün sona ermesi ve Warsh'ın onay süreci, para politikasının yönü açısından sembolik ama önemli bir geçiş niteliğinde. Hafta sonuna sarkması beklenen Trump-Xi görüşmesi, hem jeopolitik risk iştahı hem de petrol fiyatları açısından haftaya damga vurabilecek bir başlık. BIST 100'ün güne negatif yönde başlangıç yapmasını bekliyoruz. Bu çerçevede 14500 - 14300 seviyeleri destek olarak, 14750 (5 günlük ağırlıklı ortalama) ise direnç olarak takip edilebilir.

	Kapanış	Değ%
<b>XU100</b>	14.644,70	0,32
<b>XU030</b>	16.653,16	0,14
<b>XUSIN</b>	19.106,98	0,92
<b>XBANK</b>	17.109,58	1,37
<b>BIST Hacim-Tüm (mn TL)</b>	278.404	-15,64

VIOP-Yakın Vade	Uzlaşma	Önceki
<b>Dolar/TL</b>	45,84	45,87
<b>BIST-30</b>	17208	17243

	Dün	Önceki
<b>S&amp;P 500</b>	7.501,24	7.444,25
<b>Dow Jones Industrial</b>	50.063,46	49.693,20
<b>NASDAQ 100</b>	29.580,30	29.366,94

	Son	Önceki
<b>Türkiye 5 Yıllık CDS Primi</b>	234	233
<b>ABD 10 Yıllık Tahvil Faizi</b>	4,47	4,47
<b>TR 2 Yıllık Tahvil Faizi</b>	42,37	42,49

Spot	Kapanış	Değ%
<b>Dolar Endeksi</b>	98,96	0,51
<b>Dolar/TL</b>	45,43	0,02
<b>Euro/TL</b>	53,16	-0,06
<b>EUR/USD</b>	1,17	-0,27
<b>EUR/GBP</b>	0,87	0,09
<b>GBP/USD</b>	1,34	-0,72
<b>USD/JPY</b>	158,39	0,31
<b>Altın Gram</b>	6795,41	-0,75
<b>Altın ONS</b>	4652,26	-0,78
<b>Gümüş Gram</b>	121,98	-4,51
<b>Gümüş ONS</b>	83,50	-4,56
<b>Brent Petrol</b>	103,92	0,76

**Ekonomik Takvim**

10:00 Türkiye - Piyasa Katılımcıları Anketi

11:00 Türkiye - Bütçe Dengesi

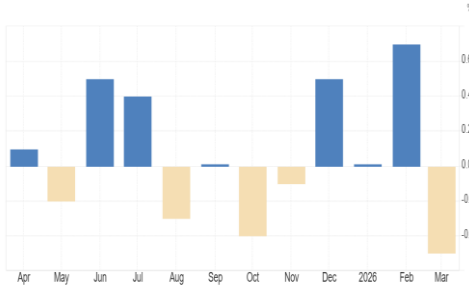
16:15 ABD - Sanayi Üretimi



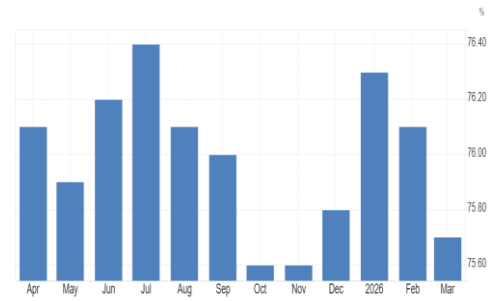
## Piyasalarda Bugün

**ABD’de** bugün Nisan ayına ilişkin Sanayi Üretimi takip edilecek. ABD’de sanayi üretimi Mart ayında aylık bazda %0,5 daralarak beklentilerin altında kaldı. Kapasite kullanım oranındaki gerilemeyle birlikte veriler, üretim tarafında ivme kaybına işaret etti. Özellikle imalat sanayindeki zayıflama, büyüme görünümüne ilişkin soru işaretlerini artırırken, önümüzdeki dönemde açıklanacak PMI ve istihdam verileri ekonomik aktivitenin seyri açısından yakından takip edilecek.

ABD – Sanayi Üretimi (Aylık)



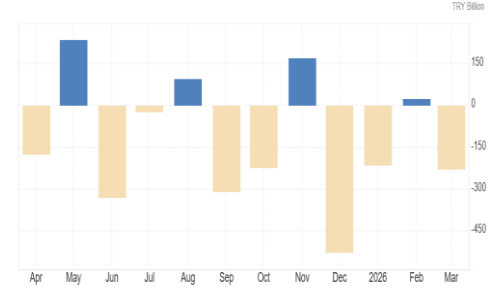
ABD –Kapasite Kullanım Oranı



**ABD’de** bugün Nisan ayına ilişkin Kapasite Kullanım Oranı izlenecek. ABD’de kapasite kullanım oranı Mart ayında %75,7’ye gerileyerek hem piyasa beklentisinin hem de uzun dönem ortalamasının altında kaldı. Verideki zayıflama, sanayi üretiminde ivme kaybına işaret ederken, ekonomik aktivitede yavaşlama sinyali olarak değerlendiriliyor. Önümüzdeki dönemde açıklanacak sanayi üretimi ve büyüme verileri, ABD ekonomisinin momentumuna ilişkin daha net sinyal vereceği için yakından takip edilecek.

**Yurtiçinde** bugün Nisan ayına ilişkin Bütçe Dengesi takip edilecek. Mart ayında merkezi yönetim bütçe açığı geçen yılın aynı ayındaki 261,5 milyar TL seviyesinden 229,9 milyar TL’ye gerilerken, bütçe gelirleri vergi tahsilatlarındaki güçlü seyirle yıllık bazda %60,6 artış kaydetti. Özellikle gelir vergisi, yurtiçi KDV, ithalat KDV’si ve özel tüketim vergisi tahsilatlarındaki artış bütçe performansını destekledi. Buna karşın harcamalar tarafında cari transferler, personel giderleri ve faiz ödemelerindeki yükseliş dikkat çekti. Faiz dışı denge ise geçen yılın aynı dönemindeki açığa kıyasla fazla verirken, güçlü gelir performansı bütçe görünümünü destekleyen ana unsur oldu. Bugün açıklanacak veri kapsamında bütçe gelirlerinin seyri, faiz giderleri ve kamu harcamalarındaki gelişmeler yakından izlenecek.

Türkiye – Bütçe Dengesi

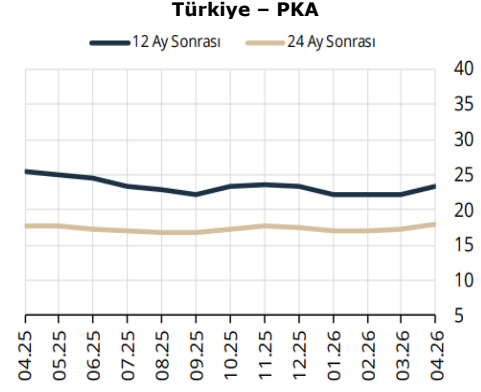
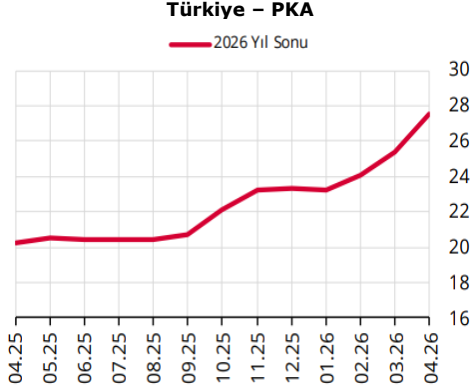


**Yurtiçinde** bugün TCMB tarafından yayımlanacak Mayıs ayı Piyasa Katılımcıları Anketi takip edilecek. Nisan ayı anket sonuçlarında yıl sonu TÜFE beklentisi bir önceki anketteki %25,38 seviyesinden %27,53’e yükselirken, 12 ay sonrası enflasyon beklentisi %22,17’den %23,39’a, 24 ay sonrası enflasyon beklentisi ise %17,30’dan %18,02’ye yükseldi. Enflasyon beklentilerindeki yukarı yönlü güncelleme, fiyatlama davranışlarındaki katılığın sürdüğüne işaret ederken, özellikle hizmet enflasyonu ve kur geçişkenliğinin beklentiler üzerindeki etkisinin devam ettiği görüldü. Faiz tarafında katılımcıların cari ay sonu BIST Repo ve Ters Repo Pazarı gecelik faiz oranı beklentisi %40 seviyesinde gerçekleşirken, TCMB politika faizi beklentisi %37,75 oldu. Döviz kuru beklentilerinde ise cari yıl sonu ABD Doları/TL tahmini 50,97 TL’den 51,23 TL’ye yükselirken, 12 ay sonrası kur beklentisi 52,70 TL’den 53,62 TL’ye çıktı. Büyüme tarafında ise 2026 yılı GSYH büyüme beklentisi %3,8’den %3,5’e gerilerken, 2027 yılı büyüme beklentisi %4,3’ten %4,1’e revize edildi. Bugün açıklanacak anket sonuçlarında özellikle yıl sonu

15 Mayıs 2026 Cuma

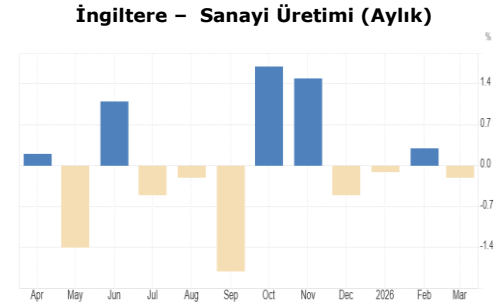
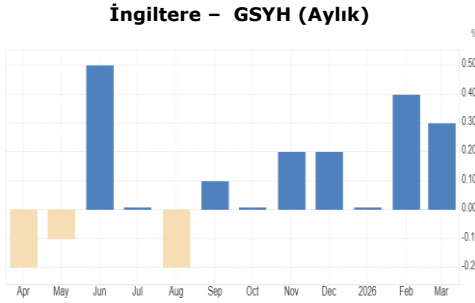
arastirma@anadoluyatirim.com.tr

enflasyon beklentilerinin seyri, politika faizi beklentileri ve döviz kuru tahminlerindeki değişim piyasaların odağında olacak.

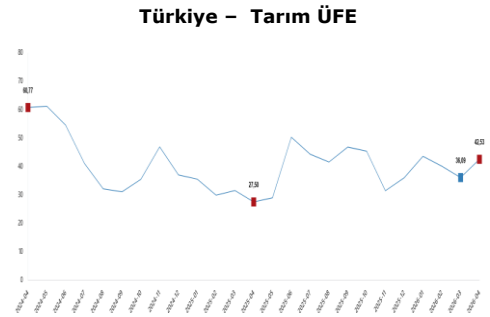


## Piyasalarda dün neler oldu?

**İngiltere’de** İngiltere’de Mart ayına ilişkin Sanayi Üretimi verisi aylık bazda  $-0,2$  olarak gerçekleşti. Beklenti ve önceki dönemle uyumlu gelen veri, sanayi üretiminde daralmanın sınırlı kaldığını gösterdi. Yıllık bazda ise sanayi üretimi  $0,0$  seviyesinde gerçekleşerek önceki dönemdeki daralmadan toparlanma sinyali verdi. İmalat üretimi ise aylık  $1,2$  artışla güçlü bir performans sergiledi.



**İngiltere’de** Mart ayına ilişkin Gayri Safi Yurtiçi Hasıla (GSYİH) verisi aylık  $0,3$  artış gösterdi. Yıllık GSYİH ise  $1,2$  seviyesinde gerçekleşti. Mart ayında İngiltere ekonomisi beklentilerin üzerinde büyüme kaydetti. Aylık  $0,3$ ’lük artış, Şubat ayındaki ivme kaybının ardından ekonomide ılımlı bir toparlanmaya işaret etti. Yıllık bazda  $1,2$ ’lik büyüme ise son dönemde görülen yavaşlama eğiliminin bir nebze olsun dengelendiğini gösterdi. Özellikle imalat sanayi tarafındaki güçlü performansın GSYİH’a olumlu katkı yaptığı görüldü. **Yurtiçinde** Nisan ayına ilişkin Tarım ÜFE verisi açıklandı. Tarım ÜFE aylık bazda  $4,26$  artış gösterdi. Yıllık bazda ise  $42,53$  seviyesinde gerçekleşti. Nisan ayında tarım ürünleri üretici fiyatlarında aylık artış hızı belirgin şekilde güçlenirken, yıllık enflasyon da yüksek seviyelerde kalmaya devam etti. Özellikle tek yıllık bitkisel ürünlerdeki  $10,37$ ’lik güçlü artış öne çıktı. Canlı hayvanlar ve hayvansal ürünlerde de  $2,16$  artış gözlenirken, çok yıllık bitkisel ürünlerde  $5,58$  gerileme kaydedildi.



**Yurtiçinde** dün 2026 yılı ikinci Enflasyon Raporu'nu yayımladı. TCMB, ABD/İsrail-İran Savaşı'nın tetiklediği küresel enerji fiyatlarındaki artış ve Nisan ayı TÜFE verisinin beklentilerin üzerinde gerçekleşmesi nedeniyle 2026 yıl sonu enflasyon tahminini %26 seviyesine, 2027 yıl sonu tahminini ise %15 seviyesine yukarı yönlü revize etti. 2028 yıl sonu tahmini %9 olarak öngörüldü. TCMB, bir hafta vadeli repo ihalelerine ara vermeye devam ettiğini ve ağırlıklı ortalama fonlama maliyetini %40 seviyesinde tutarak parasal duruşu sıkılaştırdığını belirtti. Banka, para politikasının "daha uzun süre daha sıkı" kalacağını vurgulayarak dezenflasyon sürecinin orta vadede sürdürülebilirliğini ön plana çıkardı.

## Ekonomi Haberleri

**Altın, yükselen petrol ve güçlenen dolar baskısıyla haftalık kayba yöneldi...** Altın fiyatları, yükselen enerji maliyetlerinin enflasyon endişelerini tetiklemesi ve faizlerin uzun süre yüksek kalacağı beklentisiyle cuma günü 6 Mayıs'tan bu yana en düşük seviyesi olan 4.613,19 dolara gerilemiştir. Haftalık bazda yüzde 2,1 değer kaybeden değerli metal, dolar endeksindeki yükseliş ve Brent petrolün 106 doların üzerine çıkmasıyla baskı altında kalırken; yatırımcılar Trump ve Şi Cinping arasındaki kritik zirveden gelecek mesajlara odaklanmıştır. (BloombergHT)

**Trump'ın mali beyanı yılın başında milyonlarca dolarlık menkul kıymet işlemi yapıldığını gösterdi...** ABD Kamu Etiği Ofisi (OGE) tarafından yayımlanan rapor, Başkan Donald Trump'ın 2026 yılının ilk aylarında Microsoft, Meta, Nvidia ve Goldman Sachs gibi dev şirketlerin hisselerinde toplam hacmi 220 milyon dolar ile 750 milyon dolar arasında değişen yoğun işlemler gerçekleştirdiğini ortaya koymuştur. Beyanlarda S&P 500 fonu ve teknoloji hisselerindeki alımlar ile teknoloji devlerindeki satışlar dikkat çekerken; bu bildirimlerin varlıkların doğrudan mı yoksa yönetilen hesaplar üzerinden mi işlem gördüğüne dair detay içermediği belirtilmiştir. (BloombergHT)

**Güney Kore Kospi'de tarihi ralli: Endeks 8 bin seviyesini gördü...** Güney Kore'nin gösterge endeksi KOSPI, cuma günü 8 bin puan seviyesini ilk kez aşarak tarihi bir rekor kırmış ve sadece yedi işlem seansında 7 bin seviyesinden bu noktaya ulaşarak olağanüstü bir ivme yakalamıştır. Yıl başından bu yana 5 bin puandan 8 bin puana tırmanan endekste bu rallide, yapay zekâ altyapı talebiyle güçlenen yarı iletken devleri Samsung Electronics ve SK Hynix lokomotif rolü üstlenmiştir. Endeks son bir yılda değerini neredeyse üçe katlarken, rekor sonrası gelen kâr satışları ve yabancı yatırımcıların haftalık bazdaki çıkışları, bu hızlı yükselişin sürdürülebilirliğine ilişkin tartışmaları da beraberinde getirmiştir. (BloombergHT)

**Petrol arz endişesiyle haftalık yükselişe yöneldi...** Hürmüz Boğazı'nın fiilen kapalı kalmaya devam etmesi ve diplomatik çözüm arayışlarındaki belirsizliklerin etkisiyle petrol fiyatları haftayı yaklaşık yüzde 6 yükselişle kapatmaya hazırlanmaktadır. Brent petrolün varil fiyatı 107 dolar seviyesine ulaşırken, ABD ham petrolü (WTI) 102 doların üzerine çıkmıştır. Başkan Trump, Çin Devlet Başkanı Şi Cinping ile yaptığı görüşmede Hürmüz Boğazı'nın açık olmasına şahsen ihtiyaç duymadığını ancak Çin'in daha fazla Amerikan petrolü satın almaya olumlu baktığını açıklamıştır. Uluslararası Enerji Ajansı çatışmalar sona erse dahi piyasadaki arz açığının ekim ayına kadar sürebileceği uyarısında bulunurken; bölgede bir ticari geminin daha ele geçirilmesi ve ABD'nin İran limanlarına yönelik ablukası enerji sevkiyatındaki riskleri tırmandırmaktadır. (BloombergHT)

**Trump: Çin, ABD petrolü satın almayı kabul etti...** ABD Başkanı Donald Trump, Pekin'de Şi Cinping ile gerçekleştirdiği görüşmenin ardından Çin'in ABD'den petrol satın almayı kabul ettiğini ve Çin gemilerinin Teksas, Louisiana ve Alaska'ya gönderilmeye başlanacağını açıklamıştır. İran petrolünün en büyük alıcısı konumundaki Çin'in bu hamlesi, son yıllarda sert düşüş gösteren ABD-Çin enerji ticaretini canlandırmayı hedeflerken; Şi Cinping'in ayrıca İran müzakerelerinde yardımcı olma, Tahran'a askeri ekipman sağlamama ve Hürmüz Boğazı'nın açık kalmasını destekleme konularında mutabık kaldığı belirtilmiştir. İki ülke arasında gelecek üç yıl için "yapıcı ve stratejik istikrar" sağlanması konusunda

15 Mayıs 2026 Cuma

arastirma@anadoluyatirim.com.tr

anlaşmaya varılırken, bu gelişme küresel enerji piyasalarında yeni bir dönemin sinyali olarak nitelendirilmektedir. (BloombergHT)

**Asya hisseleri düştü, çip rallisi soğudu; Çin sabit,** Asya borsalarının çoğu Cuma günü düştü. Çip üreticisi hisseler baskı altında kaldı. ABD'nin Çin'e daha fazla satışa izin verip vermeyeceği belirsizliğini korudu. Odak noktası Pekin'deki zirve oldu. Çin piyasaları çok yıllık zirveler civarında sabit seyretti. Piyasalar Başkan Şi Cinping ve ABD Başkanı Donald Trump arasındaki görüşmelerle ilgili daha fazla detay bekledi. Güney Kore hisseleri en kötü performansı gösterdi. Hisseler keskin düştü. Bir ABD ticaret yetkilisi açıklama yaptı. Yetkili son görüşmelerde ABD çip ihracat kontrollerinin detaylı olarak ele alınmadığını söyledi. Asya piyasaları Wall Street'ten gelen pozitif sinyalleri büyük ölçüde görmezden geldi. Wall Street Perşembe günü rekor seviyelere ulaştı. ABD'nin Çin'e daha fazla çip satışına izin vereceğine dair haberler teknoloji hisselerini destekledi. Bununla birlikte, S&P 500 vadeli işlemleri Asya seansında yüzde 0,2 düştü. Çip üreticilerinin son kazançlarını geri vermesi muhtemel görünüyor. KOSPI düştü, ABD ticaret temsilcisi çip satışlarının görüşülmediğini söyledi. Güney Kore'nin KOSPI endeksi Cuma günü Asya'da açık ara en kötü performansı gösterdi. Endeks yüzde 3,5 düştü. Büyük çip üreticisi hisselerde sert kayıplar yaşandı. (Investing)

**Trump: Çin, Boeing'den 200 uçak satın alacak...** ABD Başkanı Donald Trump, Çin'in Boeing'den 200 adet ticari jet satın almayı kabul ettiğini ve bu anlaşmanın yaklaşık son on yılda Çin'in ABD yapımı uçaklara yönelik ilk büyük siparişi olduğunu açıklamıştır. Pekin'deki temasları sırasında duyurulan milyarlarca dolarlık bu anlaşma, havacılık pazarında uzun süredir devam eden durgunluğu sonlandırırken; Boeing'in mali yapısını güçlendirmesi ve Çinli havayolu şirketlerinin küresel arz sıkıntısı yaşanan bir dönemde uçak erişimini güvence altına alması açısından kritik önem taşımaktadır. (BloombergHT)

**Fed yetkilisi Schmid'den enflasyon uyarısı...** Kansas City Fed Başkanı Jeffrey Schmid, İran savaşının tetiklediği yüksek enerji maliyetlerinin etkisiyle %4 seviyesine yaklaşan enflasyonun faiz kararları üzerindeki en büyük baskı unsuru olduğunu belirterek faiz indirimlerine karşı şahin duruşunu korumuştur. Öte yandan Çin ziyareti kapsamında açıklamalarda bulunan Başkan Trump, Çin'in 200 adet Boeing uçağı sipariş etmeyi kabul ettiğini, Şi Cinping'in İran'a askeri ekipman desteği vermeyeceğini ve Hürmüz Boğazı'nın açık kalmasını istediğini duyurmuştur. Küresel piyasalarda ABD ihracat fiyatlarının nisan ayında beklentilerin üzerinde artması ve jeopolitik gelişmelerin etkisiyle Brent petrol 107 dolar seviyesine yükselirken, ons altın 4.573 dolara gerilemiş; BIST 100 endeksi ise günü %0,32 artışla 14.645 puandan tamamlamıştır. (BloombergHT)

**Microsoft'un OpenAI ortaklığına ayırdığı bütçe 100 milyar doları geçti,** Teknoloji devi Microsoft'un yapay zekâ girişimi OpenAI ile yürüttüğü ortaklık kapsamında taahhüt ettiği ve harcadığı toplam kaynak 100 milyar dolar barajını geride bıraktı. Son 24 saatlik gelişmeler doğrultusunda, Elon Musk ile OpenAI arasında süregelen dava kapsamında mahkemede ifade veren Microsoft yöneticisi Michael Wetter, bu devasa finansal boyutu resmi olarak paylaştı. Wetter; belirtilen bütçenin doğrudan yapılan sermaye yatırımlarının yanı sıra yapay zekâ modellerinin operasyonel ihtiyaçlarını karşılayan bulut altyapısı ve barındırma harcamalarını da kapsadığını bildirdi. (Investing)

**TCMB Başkanı Fatih Karahan yılın ikinci enflasyon raporunu açıkladı,** Türkiye Cumhuriyet Merkez Bankası (TCMB) Başkanı Fatih Karahan, yılın ikinci enflasyon raporunu kamuoyuna duyurdu. Toplantıda fiyat istikrarı vurgusu yapan Karahan, 2026 yılı ara hedefini yüzde 24'e yükselttiklerini açıklarken; dezenflasyon sürecinde veri odaklı ve ihtiyatlı bir yaklaşımın sürdürüleceğini belirtti. (Investing)

**Pekin'deki tarihi zirvede Trump ve Xi bir araya geldi,** Amerika Birleşik Devletleri Başkanı Donald Trump ve Çin Devlet Başkanı Xi Jinping, Pekin'deki Büyük Halk Salonu'nda bir araya gelerek iki saati aşan kapalı kapılar ardında bir görüşme gerçekleştirdi. İki liderin zirvesinde küresel ticaret, gümrük tarifeleri, Tayvan meselesi, yapay zekâ teknolojileri ve ABD'nin İran ile olan savaşı gibi kritik dosyalar masaya yatırıldı. Karşılama töreninin ardından konuşan Trump, iki ülke ilişkilerinin hiç olmadığı kadar iyi

15 Mayıs 2026 Cuma

arastirma@anadoluyatirim.com.tr

bir noktaya geleceğini belirtirken, Çin lideri Xi iki ülkenin rakip değil ortak olması gerektiği mesajını verdi. (Investing)

**ABD Senatosu yeni Fed Başkanı Kevin Warsh'ı onayladı**, Amerika Birleşik Devletleri Senatosu, Başkan Donald Trump tarafından Federal Rezerv (Fed) Başkanlığına aday gösterilen Kevin Warsh'un görevini Çarşamba günü yapılan oylamayla resmen onayladı. Senatoda gerçekleştirilen oylamada 45 muhalif oya karşılık 54 kabul oyu alan 56 yaşındaki Warsh, görev süresi bu hafta sona erecek olan Jerome Powell'in halefi oldu. Bu karar, dünyanın en büyük ekonomisinin para politikasını yönetecek olan kurumun başına on yıldan uzun bir süre sonra yeni bir ismin geçmesi anlamına geliyor. (Investing)

**HSBC gümüş fiyat hedeflerini yükseltti ancak sınırlı artış bekliyor**, HSBC, gümüş fiyat tahminlerini yükseltti. Banka, metalin 2026'da ons başına ortalama 75 dolar olmasını bekliyor. 2027 için ise 68 dolar öngörüyor. Önceki tahminler sırasıyla 68,25 dolar ve 57 dolardı. Gümüş, Ocak ayı sonlarında ons başına 121 dolar ile rekor nominal zirveye ulaştı. Bunu altın fiyatlarındaki rekor seviyeler tetikledi. Arz koşullarının sıkı olması da etkili oldu. Tarife endişeleri ve jeopolitik gerilimlerle bağlantılı güvenli liman alımları da fiyatları yükseltti. (Investing)

**Hindistan'dan altın ithalatına kısıtlama**, Hindistan, küresel ekonomik belirsizliklerin ve döviz kurlarındaki volatilitenin arttığı bir dönemde, altın ticaretindeki denetimlerini sıkılaştırıyor. Yeni düzenleme, ihracatçıların bu teşvik şeması altında tek seferde veya belirli bir dönemde getirebileceği altın miktarını sert bir şekilde limitliyor. Hindistan'da uygulanan bu sistem, ihracatçıları küresel pazarda rekabetçi kılmak için tasarlandı. İhracatçılar, ihraç edecekleri nihai üründe (örneğin altın kolye) kullanmak kaydıyla hammaddeyi (külçe altın) gümrük vergisi ödmeden ithal edebiliyor. İthal edilen altın, belirli bir süre içinde işlenmiş bir ürün olarak ihraç edilmek zorunda. (Bloomberght)

**TCMB rezervlerinde yeniden yükseliş**, Türkiye Cumhuriyet Merkez Bankası'nın (TCMB) rezervleri iki haftanın ardından yeniden yükseldi. TCMB verilerine göre brüt rezervler 8 Mayıs haftasında 6 milyar dolarlık toparlanmayla 171,5 milyar dolara çıktı. Net rezerv göstergelerinde de gelişme izlendi. 8 Mayıs haftasında net rezervlerde 1,3 milyar dolarlık iyileşme görüldü. Net rezervler bu haftada 55 milyar dolara yükseldi. Swap hariç net rezervler de aynı dönemde 2,9 milyar yükselişle 39,2 milyar dolara çıktı. (Bloomberght)

**Şi ve Trump, Hürmüz'ün açık kalması konusunda hemfikir**, Beyaz Saray'ın X sosyal medya platformundaki hesabından, Trump'ın, Çin'in başkenti Pekin'de Şi ile yaptığı görüşmeye ilişkin açıklamada bulunuldu. Açıklamada, görüşmenin "iyi" geçtiği ve iki liderin, ABD ve Çin arasındaki ekonomik işbirliğini geliştirmenin yollarını ele aldığı belirtildi. Görüşmenin bir bölümüne ABD merkezli büyük şirketlerden yöneticilerin katıldığı ifade edilen açıklamada, tarafların, ABD'li işletmelerin Çin pazarına erişimini genişletmeyi ve Çin'in Amerikan sanayisine yapacağı yatırımları artırmayı görüştüğü kaydedildi. (Bloomberght)

**Irak IMF'nin kapısını çaldı: İran savaşı ekonomiyi vurdu**, İran savaşı sonrası ekonomik baskı altında kalan Irak'ın, Uluslararası Para Fonu'ndan (IMF) mali yardım talep ettiği bildirildi. IMF'ye yakın bir kaynağa göre Iraklı yetkililer, geçen ay Washington'da düzenlenen IMF-Dünya Bankası bahar toplantıları sırasında ilk temasları gerçekleştirdi. Tarafların, Irak'ın ihtiyaç duyacağı finansman miktarı ve olası kredi yapısı üzerinde görüşmeleri sürdürdüğü belirtildi. 28 Şubat'ta ABD ve İsrail'in İran'a yönelik geniş çaplı saldırılarıyla başlayan savaş, Tahran yönetiminin Hürmüz Boğazı'nı kapatmasına yol açmış ve bölge ekonomilerinde ciddi sarsıntı yaratmıştı. (Paratic)

**Erdoğan'dan Türkiye üzerinden yeni enerji koridoru mesajı**, Cumhurbaşkanı Recep Tayyip Erdoğan, Kazakistan ziyaretinde yaptığı açıklamada Türkiye'nin enerji taşımacılığındaki stratejik rolünü güçlendirmek istediklerini söyledi. Erdoğan, dünyanın önemli petrol ihracatçıları arasında yer alan Kazakistan'dan daha fazla ham petrolün Türkiye üzerinden dünya pazarlarına ulaştırılmasını arzu ettiklerini ifade etti. Erdoğan, Hazar Geçişli Doğu-Batı Orta Koridoru'nun yalnızca ticaret için değil, enerji kaynaklarının Batı'ya taşınmasında da önemli bir güzergâh haline geldiğini belirtti. Türkiye'nin Kazakistan ve bölge ülkeleriyle bu koridoru geliştirmeye devam edeceğini vurguladı. Astana'daki

15 Mayıs 2026 Cuma

arastirma@anadoluyatirim.com.tr

temaslar kapsamında Türkiye ile Kazakistan arasında enerji, ticaret, savunma sanayi, ulaştırma ve teknoloji gibi alanlarda 13 yeni iş birliği anlaşması imzalandı. (Paratic)

**ING'den TCMB yorumu: Sıkı duruş daha uzun sürebilir**, ING Global, TCMB'nin Enflasyon Raporu sonrası yaptığı değerlendirmede, para politikasına ilişkin belirsizliklerin sürdüğüne dikkat çekti. Kuruma göre TCMB Başkanı Fatih Karahan, Ortadoğu kaynaklı jeopolitik gelişmeler ile ekonomik büyümedeki yavaşlamanın enflasyona etkisini temel risk unsurları arasında gösterdi. ING, Merkez Bankası'nın ekonomik aktivitede yavaşlama sinyallerini kabul ettiğini ve mevcut sıkı politika duruşunun daha uzun süre korunabileceği mesajı verdiğini belirtti. Değerlendirmede, TCMB'nin değişken koşullara karşı politika esnekliğini korumayı tercih ettiği ifade edildi. (Paratic)

## Genel Kurullar

Hisse Kodu	Şirket Kodu	Tarih
AVPGY	Avrupakent Gayrimenkul Yatırım Ortaklığı A.Ş.	15.05.2026
BRMEN	Birlik Mensucat Ticaret Ve Sanayi İşletmesi A.Ş.	15.05.2026
CVKMD	Cvk Maden İşletmeleri Sanayi Ve Ticaret A.Ş.	15.05.2026
GMTAS	Gimat Mağazacılık Sanayi Ve Ticaret A.Ş.	15.05.2026
KOCMT	Koç Metalurji A.Ş.	15.05.2026
LMKDC	Limak Doğu Anadolu Çimento Sanayi Ve Ticaret A.Ş.	15.05.2026
LUKSK	Lüks Kadife Ticaret Ve Sanayii A.Ş.	15.05.2026
NIBAS	Niğbaş Niğde Beton Sanayi Ve Ticaret A.Ş.	15.05.2026
PETKM	Petkim Petrokimya Holding A.Ş.	15.05.2026
QUAGR	Qua Granite Hayal Yapı Ve Ürünleri Sanayi Ticaret A.Ş.	15.05.2026
SONME	Sönmez Filament Sentetik İplik Ve Elyaf Sanayi A.Ş.	15.05.2026
SNPAM	Sönmez Pamuklu Sanayii A.Ş.	15.05.2026
TATEN	Tatlıpınar Enerji Üretim A.Ş.	15.05.2026
TRGYO	Torunlar Gayrimenkul Yatırım Ortaklığı A.Ş.	15.05.2026
ZOREN	Zorlu Enerji Elektrik Üretim A.Ş.	15.05.2026
RATSG	Ray Sigorta A.Ş.	18.05.2026
MMCAS	MMC Sanayi Ve Ticari Yatırımlar A.Ş.	18.05.2026
AKCNS	Akçansa Çimento Sanayi Ve Ticaret A.Ş.	20.05.2026
AVTUR	Avrasya Petrol Ve Turistik Tesisler Yatırımlar A.Ş.	20.05.2026
DUNYH	Dünya Holding A.Ş.	20.05.2026
MEPET	Mepet Metro Petrol Ve Tesisleri Sanayi Ticaret A.Ş.	20.05.2026
MERCN	Mercan Kimya Sanayi Ve Ticaret A.Ş.	20.05.2026
METRO	Metro Ticari Ve Mali Yatırımlar Holding A.Ş.	20.05.2026
UCAYM	Üçay Mühendislik Enerji Ve İklimlendirme Teknolojileri A.Ş.	20.05.2026

## Temettü Tablosu

Hisse Kodu	Son Kapanış (TL)	NAKİT DAĞITIM-TL			Teklif Edilen Dağıtım Tarihi	KALAN GÜN SAYISI	Son Kapanışa Göre Brüt Temettü Verimi (%)
		Brüt Temettü Toplamı (Bin TL)	Brüt Temettü (Hisse Başı)	Net Temettü (Hisse Başı)			
SARKY	34,22	352.941	0,35	0,30	18.05.2026	3	1,03
GENTS	8,20	117.647	0,16	0,13	20.05.2026	5	1,91
AGHOL	36,78	1.700.000	0,70	0,59	20.05.2026	5	1,90
LKMNH	15,90	50.000	0,23	0,20	20.05.2026	5	1,46
KTLEV	128,80	200.000	0,10	0,08	20.05.2026	5	0,08
TRGYO	101,90	5.000.000	5,00	5,00	21.05.2026	6	4,91
GRTHO	242,50	56.134	0,45	0,38	22.05.2026	7	0,19
SISE	49,02	1.800.000	0,59	0,50	1.06.2026	17	1,20
AVPGY	64,80	1.000.000	2,50	2,50	3.06.2026	19	3,86
ATATP	186,10	93.750	1,00	0,85	10.06.2026	26	0,54
BIMAS	414,00	2.400.000	4,00	3,40	17.06.2026	33	0,97
EMPAE	65,95	17.000	0,10	0,09	18.06.2026	34	0,15
KTLEV	128,80	200.000	0,10	0,08	23.06.2026	39	0,08
EKGYO	20,36	2.280.000	0,60	0,60	24.06.2026	40	2,95
AVPGY	64,80	1.000.000	2,50	2,50	24.06.2026	40	3,86
LOGO	160,90	500.000	5,26	4,47	30.06.2026	46	3,27
ZRGYO	21,10	436.272	0,09	0,09	30.06.2026	46	0,44
HLGYO	5,97	2.210.000	0,58	0,58	30.06.2026	46	9,64
LILAK	36,80	900.025	1,53	1,30	6.07.2026	52	4,15
LIDER	126,00	29.412	0,04	0,03	8.07.2026	54	0,03
GIPTA	81,60	1.025	0,01	0,01	14.07.2026	60	0,01
TAVHL	267,50	655.719	1,81	1,53	21.07.2026	67	0,67
KTLEV	128,80	200.000	0,10	0,08	21.07.2026	67	0,08
GRTHO	242,50	56.126	0,45	0,38	22.07.2026	68	0,19
OSMEN	7,84	20.071	0,05	0,04	29.07.2026	75	0,64

15 Mayıs 2026 Cuma

arastirma@anadoluyatirim.com.tr

Hisse Kodu	Son Kapanış (TL)	NAKİT DAĞITIM-TL			Teklif Edilen Dağıtım Tarihi	KALAN GÜN SAYISI	Son Kapanışa Göre Brüt Temettü Verimi (%)
DOAS	184,10	3.300.000	15,00	12,75	13.08.2026	90	8,15
TURSG	14,75	3.000.000	0,30	0,26	27.08.2026	104	2,03
SUWEN	8,12	100.000	0,18	0,15	31.08.2026	108	2,20
LIDER	126,00	29.412	0,04	0,03	8.09.2026	116	0,03
BIMAS	414,00	3.000.000	5,00	4,25	16.09.2026	124	1,21
BIGCH	6,86	53.500	0,10	0,09	18.09.2026	126	1,46
MACKO	43,92	180.000	1,80	1,53	22.09.2026	130	4,10
TAVHL	267,50	655.719	1,81	1,53	22.09.2026	130	0,67
GIPTA	81,60	1.025	0,01	0,01	22.09.2026	130	0,01
LKMNH	15,90	50.000	0,23	0,20	28.09.2026	136	1,46
TUPRS	253,50	13.000.000	6,75	5,73	30.09.2026	138	2,66
EBEBK	77,45	100.000	0,63	0,53	15.10.2026	153	0,81
AEFES	20,42	1.005.099	0,17	0,14	15.10.2026	153	0,83
OSMEN	7,84	20.071	0,05	0,04	26.10.2026	164	0,64
LIDER	126,00	29.412	0,04	0,03	6.11.2026	175	0,03
KBORU	25,80	16.908	0,03	0,02	6.11.2026	175	0,11
GIPTA	81,60	1.025	0,01	0,01	17.11.2026	186	0,01
ASELS	415,50	1.950.000	0,43	0,36	24.11.2026	193	0,10
TCELL	114,50	8.800.000	4,00	3,40	9.12.2026	208	3,49
EBEBK	77,45	100.000	0,63	0,53	15.12.2026	214	0,81
EREGL	39,74	3.850.000	0,55	0,47	15.12.2026	214	1,38
ISDMR	55,75	13.050.000	4,50	3,83	15.12.2026	214	8,07
BIMAS	414,00	3.000.000	5,00	4,25	16.12.2026	215	1,21
GWIND	28,84	403.600	0,75	0,63	31.12.2026	230	2,59
GLYHO	14,99	200.000	0,10	0,09	31.12.2026	230	0,68

## Ekonomik Takvim

## 15 Mayıs Cuma

Ülke	TSİ	Veri	Dönem	Beklenti	Önceki
Türkiye	10:00	Piyasa Katılımcıları Anketi	May		
Türkiye	11:00	Bütçe Dengesi - TRY	Nis		-229.9mlr
ABD	15:30	NY Empire State İmalat Endeksi	May	%7,5	11.00
ABD	16:15	Sanayi Üretimi - Aylık	Nis	%0.3	-0,5%
ABD	16:15	Sanayi Üretimi - Yıllık	Nis		0,7%
ABD	16:15	Kapasite Kullanım Oranı	Nis	75,80%	75,7%

## 18 Mayıs Pazartesi

Ülke	TSİ	Veri	Dönem	Beklenti	Önceki
Çin	05:00	Sanayi Üretimi - Yıllık	Nis		5,7%
Çin	05:00	İşsizlik Oranı	Nis		5,4%
Türkiye	10:00	Tüketici Güveni	May		85,5
Türkiye	10:00	İşgücü İstatistikleri	1Ç26		

## 19 Mayıs Salı

Ülke	TSİ	Veri	Dönem	Beklenti	Önceki
Japonya	07:30	Kapasite Kullanım Oranı	Mar		-0,1%
Japonya	07:30	Sanayi Üretimi - Aylık	Mar	-0,50%	-2%
Japonya	07:30	Sanayi Üretimi - Yıllık	Mar		0,4%
İngiltere	09:00	İşsizlik Oranı	Mar		4,9%
İngiltere	09:00	İstihdam Değişimi	Mar		25bn
Euro Bölgesi	12:00	Ticari İşlemler Dengesi - Euro	Mar		11.5mlr
ABD	15:15	ADP İstihdam Değişimi			

## 20 Mayıs Çarşamba

Ülke	TSİ	Veri	Dönem	Beklenti	Önceki
Türkiye	10:00	Konut Fiyat Endeksi	Nis		2%
Türkiye	10:00	Yurt Dışı ÜFE	Nis		4,70%
ABD	02:00	Fed Paulson Konuşması			
ABD	02:45	Fed Venable Konuşması			
Almanya	09:00	ÜFE - Yıllık	Nis		-0,2%
Almanya	09:00	ÜFE - Aylık	Nis		2,5%
İngiltere	09:00	TÜFE - Yıllık	Nis		3,3%
İngiltere	09:00	TÜFE - Aylık	Nis		0,7%
İngiltere	09:00	Çekirdek TÜFE - Yıllık	Nis		%3,1
İngiltere	09:00	Çekirdek TÜFE - Aylık	Nis		%0,4
İngiltere	09:00	ÜFE Çekirdek Çıktısı - Yıllık	Nis		0,2%
İngiltere	09:00	ÜFE Çekirdek Çıktısı - Aylık	Nis		0,2%
Euro Bölgesi	12:00	Çekirdek TÜFE - Yıllık	Nis	2,2%	2,3%
Euro Bölgesi	12:00	TÜFE - Yıllık	Nis	3%	2,6%
Euro Bölgesi	12:00	TÜFE - Aylık	Nis	1%	1,3%

15 Mayıs 2026 Cuma

arastirma@anadoluyatirim.com.tr

## 21 Mayıs Perşembe

Ülke	TSİ	Veri	Dönem	Beklenti	Önceki
Japonya	02:50	Ticari İşlemler Dengesi - JPY	Nis		667mlr
Japonya	03:30	S&P Küresel İmalat PMI (Öncü)	May		55.1
Japonya	03:30	S&P Küresel Hizmet PMI (Öncü)	May		51.0
Japonya	03:30	S&P Küresel Bileşik PMI (Öncü)	May		52.2
Almanya	11:00	S&P Küresel İmalat PMI (Öncü)	May		51.4
Almanya	11:00	S&P Küresel Hizmet PMI (Öncü)	May		46.9
Almanya	11:00	S&P Küresel Bileşik PMI (Öncü)	May		48.4
Euro Bölgesi	11:00	S&P Küresel İmalat PMI (Öncü)	May		52.2
Euro Bölgesi	11:00	S&P Küresel Hizmet PMI (Öncü)	May		47.6
Euro Bölgesi	11:00	S&P Küresel Bileşik PMI (Öncü)	May		48.8
Euro Bölgesi	11:00	Cari İşlemler - EUR	Mar		21.09mlr
İngiltere	11:30	S&P Küresel İmalat PMI (Öncü)	May		52.2
İngiltere	11:30	S&P Küresel Hizmet PMI (Öncü)	May		52.7
İngiltere	11:30	S&P Küresel Bileşik PMI (Öncü)	May		52.6
ABD	15:30	İşsizlik Başvuruları 4 Haftalık Ortalama			
ABD	16:45	S&P Küresel İmalat PMI (Öncü)	May		54.5
ABD	16:45	S&P Küresel Hizmet PMI (Öncü)	May		51.0
ABD	16:45	S&P Küresel Bileşik PMI (Öncü)	May		51.7
Euro Bölgesi	17:00	Tüketici Güveni (Öncü)	May		-20.6

**Kaynak:** Investing, Matriks, TÜİK, TCMB, Foreks, Research Turkey, Trading Economics



15 Mayıs 2026 Cuma

arastirma@anadoluyatirim.com.tr

**Anadolu Yatırım Araştırma Bölümü****Sevgül YİRTAR**

Anadolu Yatırım Araştırma Departmanı | Bölüm Başkanı  
Bankacılık, Holding ve Savunma  
[Syirtar@anadoluyatirim.com.tr](mailto:Syirtar@anadoluyatirim.com.tr) | [www.anadolubank.com.tr](http://www.anadolubank.com.tr) (216) 649 77 35

**Dr. Gözde SARAĞ**

Anadolu Yatırım Araştırma Departmanı | Yönetmen  
Otomotiv, Telekomünikasyon ve Demir-Çelik  
[Gsarak@anadoluyatirim.com.tr](mailto:Gsarak@anadoluyatirim.com.tr) | [www.anadolubank.com.tr](http://www.anadolubank.com.tr) (216) 649 77 36

**Ecrin ŞARK**

Anadolu Yatırım Araştırma Departmanı | Yönetmen Yardımcısı  
Havacılık, Gayrimenkul ve Çimento  
[Esark@anadoluyatirim.com.tr](mailto:Esark@anadoluyatirim.com.tr) | [www.anadolubank.com.tr](http://www.anadolubank.com.tr) (216) 649 77 39

**Mehmet Ali KATMER**

Anadolu Yatırım Araştırma Departmanı | Yönetmen Yardımcısı  
Enerji, Perakende ve Gıda  
[Makatmer@anadoluyatirim.com.tr](mailto:Makatmer@anadoluyatirim.com.tr) | [www.anadolubank.com.tr](http://www.anadolubank.com.tr) (216) 649 77 37

**Anadolu Yatırım Araştırma Bölümü**

---

Araştırma Bölümü : [arastirma@anadoluyatirim.com.tr](mailto:arastirma@anadoluyatirim.com.tr) | (216) 649 77 35

---



Twitter adresimiz için [tıklayınız...](#)

Facebook adresimiz için [tıklayınız...](#)

**Uyarı:** Burada yer alan yatırım bilgi, yorum ve tavsiyeleri yatırım danışmanlığı kapsamında değildir. Yatırım danışmanlığı hizmeti, yetkili kuruluşlar tarafından kişilerin risk ve getiri tercihleri dikkate alınarak kişiye özel sunulmaktadır. Burada yer alan yorum ve tavsiyeler ise genel niteliktedir. Bu tavsiyeler mali durumunuz ile risk ve getiri tercihlerinize uygun olmayabilir. Bu nedenle, sadece burada yer alan bilgilere dayanarak yatırım kararı verilmesi beklentilerinize uygun sonuçlar doğurmayabilir.

Bu rapor tarafımızca doğruluğu ve güvenilirliği kabul edilmiş kaynaklar kullanılarak hazırlanmış olup yatırımcılara kendi oluşturacakları yatırım kararlarında yardımcı olmayı hedeflemekte ve herhangi bir yatırım aracını alma veya satma yönünde yatırımcıların kararlarını etkilemeyi amaçlamamaktadır. Yatırımcıların verecekleri yatırım kararları ile bu raporda bulunan görüş, bilgi ve veriler arasında bir bağlantı kurulamayacağı gibi, söz konusu kararların neticesinde oluşabilecek yanlışlık veya zararlardan kurum çalışanları ile Anadolubank A.Ş. ve Anadolu Yatırım Menkul Kıymetler A.Ş.'nin herhangi bir sorumluluğu bulunmamaktadır.