

15 Nisan 2024 Pazartesi

arastirma@anadoluyatirim.com.tr

	Kapanış	Değ%
XU100	9.814,19	+0,59
XU030	10.597,60	+0,64
XUSIN	14.469,98	+1,22
XBANK	12.743,91	+1,45
BIST Hacim-Tüm (mn TL)	66.382	-52,55

VIOP-Yakın Vade	Uzlaşma	Önceki
BIST-30	10.753	10.692
Dolar/TL	32,65	32,62

	Dün	Önceki
S&P 500	5.123,40	5.199,05
Dow Jones Industrial	37.983,25	38.459,09
NASDAQ Composite	16.175,09	16.442,20

	Son	Önceki
Türkiye 5 Yıllık CDS Primi	304	299
ABD 10 Yıllık Tahvil Faizi	4,53	4,52
TR 2 Yıllık Tahvil Faizi	43,58	43,58

Spot	Kapanış	Değ%
Dolar Endeksi	106,038	0,74
Dolar/TL	32,3577	0,15
Euro/TL	34,4289	-0,63
EUR/USD	1,0641	-0,79
EUR/GBP	0,85471	0,03
GBP/USD	1,24490	-0,83
USD/JPY	153,285	0,01
Altın Gram	2.438,94	-1,03
Altın ONS	2.344,19	-1,19
Gümüş Gram	29,0042	-1,84
Gümüş ONS	27,880	-1,98
Brent Petrol	89,639	-0,06

En Hacimliler	Kapanış	mn TL
THYAO	309,25	4.482
ISCTR	12,84	3.210
TUPRS	188,40	2.021
KCHOL	217,00	1.840
ODINE	82,85	1.623

Veri Gündeminde Bugün

- **ABD**, Perakende Satışlar (Mar),
- **ABD**, New York Fed İmalat Endeksi (Nis),
- **Euro Bölgesi**, Sanayi Üretimi (Şub),
- **Türkiye**, İşsizlik Oranı (Şub), Merkezi Yönetim Bütçe Dengesi (Mar),
- **Türkiye**, GRSEL Finansal Sonuçları (4Ç23)

Küresel piyasalar haftaya karışık yönde başlıyor...

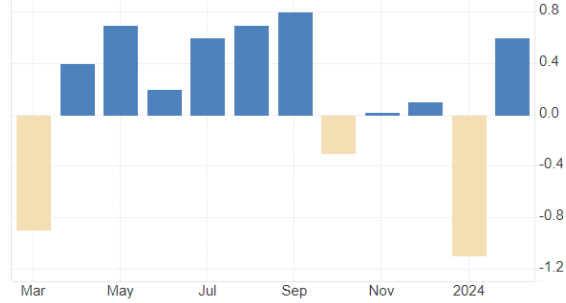
Geçtiğimiz hafta ABD'de mart ayı enflasyon verilerinin beklenti üzerinde gelmesi, ABD Merkez Bankası'nın (Fed) faiz indirimine başlamak için acele etmeyeceğine dair görüşleri kuvvetlendirdi. Üretici fiyatlarındaki artışın ise beklentilerin altında kalması, baskılanan küresel risk iştahında sınırlı desteğe neden oldu. Piyasalarda Fed'in faiz indirimlerine haziran ayında başlama beklentisi %22'ye gerilerken, temmuz ayında faiz indirimine başlanması ihtimali %42,4 olarak fiyatlanmaktadır. Geçtiğimiz hafta dolar endeksi (DXY) %1,67 değer kazanırken, ABD 10 yıllık tahvilleri haftayı %4,52 seviyesinden tamamladı. Orta Doğu'da artan jeopolitik gerilimler ile rekor seviyelerde seyreden ONS altın haftalık bazda %0,62 artış kaydetti. Arz yönlü endişeler ile son beş ayın en yüksek seviyelerini test etmesinin ardından geri çekilmelerin takip edildiği Brent petrol ise haftayı %0,99 değer kaybı ile tamamladı. ABD'de faiz indirimine ilişkin beklentilerin temmuz ayına ötelenmesi ve 2024 yılı ilk çeyrek bilançolarını açıklayan önemli bankaların net karındaki azalışlar, ABD borsalarında olumsuz görünüme neden oldu. Haftalık bazda Nasdaq %0,45, Dow Jones %2,37, S&P 500 %1,56 değer kaybetti. Bu sabah ABD vadeli artı, Asya borsaları negatif yönde seyretilmektedir. Dolar endeksi (DXY) sabah saatleri itibarıyla 105,95 ile yatay, ABD 10 yıllık tahvil getirileri %4,56 ile artı yönde bulunuyor. ONS altın 2355 dolardan artı yönde işlem görürken, Brent petrol 89,56 dolarda bulunmaktadır. Bu hafta küresel piyasalarda ABD'de sanayi üretimi ve Bej Kitap, Euro Bölgesi, İngiltere ve Japonya'da TÜFE, Almanya'da ÜFE, Çin'de GYSH ve sanayi üretimi, yurt içinde ödemeler dengesi istatistikleri ve TCMB Piyasa Katılımcıları Anketi öne çıkıyor. Ayrıca bu hafta takip edilecek Uluslararası Para Fonu (IMF)- Dünya Bankası 2024 Yılı Bahar Toplantılarında, G-20 ülkelerinin finans ve maliye bakanları ile merkez bankası başkanlarının görüşmeleri gerçekleşecek. Bugün ise ABD'de perakende satışlar, Euro Bölgesi'nde sanayi üretimi öne çıkıyor. Yurt içinde ise işsizlik oranı ile merkezi yönetim bütçe dengesi takip edilecek. Ayrıca GRSEL'in 2023 yılına ilişkin finansal sonuçlarını açıklaması bekleniyor. Geçtiğimiz hafta Dünya Bankası, Türkiye ekonomisinin 2024 yılında %3 ve 2025 yılında %3,6 büyüyeceği öngörüsünde bulundu. Hazine ve Maliye Bakanı Mehmet Şimşek, Dünya Bankası ile yürütülen iş birliği kapsamında gelecek 5 yıllık döneme ilişkin mali iş birliği programı oluşturulduğunu, Dünya Bankası'nın ilk üç yıl içinde Türkiye'ye ilave 18 milyar dolarlık finansman sağlayacağını ilettili. Orta Doğu'da artan jeopolitik gerilimler sonrası endekste bu hafta volatilité yüksek seyredebilir. BIST100 endeksinde yeni haftaya artı yönde başlanmasını bekliyoruz. Endekste yukarı yönlü 10.000 direnç, 9611 (5 günlük AO) kısa vadeli destek olarak takip edilebilir.



Veri Gündemi

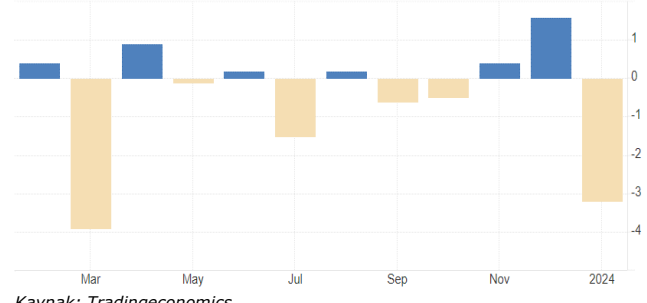
Bugün **ABD'de** perakende satışlar ve New York Empire State imalat endeksi takip edilecek. Ayrıca Goldman Sachs'ın 1Ç24 dönemine ilişkin finansal sonuçlarını açıklaması bekleniyor. ABD'de perakende satışların martta %0,40 artış göstermesi bekleniyor. Şubat ayında perakende satışlar aylık %0,60, yıllık bazda ise %1,50 artış gösterdi. New York Fed imalat endeksinin nisan ayında -9,0 seviyesinde gerçekleşmesi bekleniyor. Mart ayında New York Fed imalat endeksi -20,9 olarak gerçekleşti. Goldman Sachs'ın 1Ç24'te 12,94milyar USD gelir üzerinden 8,74 dolar hisse başına kar (HBK) açıklaması bekleniyor. **Euro Bölgesi'nde** bugün sanayi üretimi takip edilecek. Euro Bölgesi'nde sanayi üretimi ocakta aylık %3,20 yıllık %6,70 düştü. Mart ayında sanayi üretiminin %0,80 artış göstermesi bekleniyor.

ABD – Perakende Satışlar (Şub)



Kaynak: Tradingeconomics

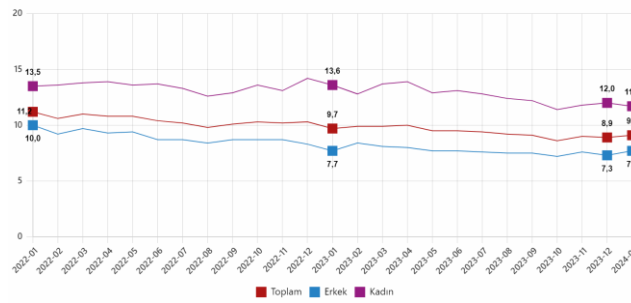
Euro Bölgesi – Sanayi Üretimi (Şub)



Kaynak: Tradingeconomics

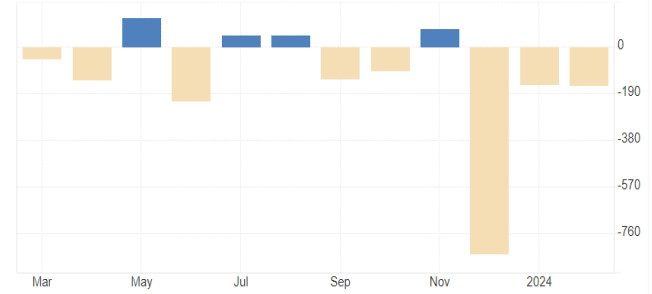
Yurt içinde bugün merkezi yönetim bütçe dengesi, işsizlik oranı takip edilecek. Ayrıca GRSEL'in finansal sonuçlarını açıklaması bekleniyor. TÜİK verilerine göre, Ocak ayında Mevsim etkisinden arındırılmış işsizlik oranı %9,1 seviyesinde gerçekleşti. TC Hazine ve Maliye Bakanlığı verilerine göre, 2024 yılı Şubat ayında merkezi yönetim bütçe giderleri 689,9 milyar TL, bütçe gelirleri 536,1 milyar TL ve bütçe açığı 153,8 milyar TL olarak gerçekleşmiştir. Ayrıca, faiz dışı bütçe giderleri 635,1 milyar TL ve faiz dışı açık ise 99 milyar TL olarak gerçekleşmiştir.

Türkiye – İşsizlik Oranı (Oca)



Kaynak: TÜİK

Türkiye –Merkezi Yönetim Bütçe Dengesi (Şub)



Kaynak: TC Hazine ve Maliye Bakanlığı

Piyasalarda Cuma günü neler oldu?

ABD'de Michigan tüketici hissiyatı nisan ayında 79,4'ten 77,9'a geriledi. Beklenti 79,0'da bulunuyordu.

Almanya'da TÜFE öncü verilere paralel olarak aylık %0,4 artışla yıllık bazda %2,5'ten %2,2'ye geriledi. **İngiltere'de** aylık büyüme verisi ile sanayi üretimi takip edildi. İngiliz ekonomisi şubat ayında %0,1 ile beklentilere paralel büyüdü. GSYH yıllık bazda ise %0,2 düşüş kaydetti. Beklenti %0,4 düşüş olması yönündeydi. Şubatta sanayi üretimi aylık %1,1 yıllık bazda ise %1,4 ile beklentilerin üzerinde artış gösterdi.

Çin'de beklentinin 70,2mlr dolar olduğu ticaret dengesi martta 58,55mlr dolar fazla verdi.

Şirket Haberleri

- **CVK Maden (CVKMD, Pozitif):** Şirket CVK Maden İşletmeleri San. ve Tic. A.Ş., yurt dışında yerleşik bir şirket ile "Maden Cevheri Satışı" konusunda anlaşmıştır. Siparişin toplam bedeli yaklaşık 131,7mn Türk Lirası (4,125mn USD)'dir.
- **Çan2 Termik (CANTE):** Şirket, Venezuela'da odaklandığımız petrol alanındaki ilgili çalışmalar kapsamında Venezuela'da özel ve kamu şirketlerine yönelik petrol çıkartılması için gerekli hizmet ve çalışmaları yapan, 25 yıllık sektör bilgisine sahip, finansal yükümlülüğü olmayan ve toplam aktif büyüklüğü yaklaşık 52,2 Mn USD olan, Venezuela'da kurulu Denarius Pumping Services de Venezuela C.A.,'nin %100 oranında pay sahibi olduğu ABD'nin Florida eyaletinde kurulu Denarius Pumping Services LLC'nin %65'ne tekabül eden hisseleri toplam 5,2 Mn USD bir bedel karşılığında satın alınmasına yönelik hisse satın alma sözleşmesini imzalamıştır.
- **Ford Otomotiv (FROTO):** Şirketin derecelendirme notlarına ilişkin olarak; uluslararası kredi derecelendirme kuruluşu Fitch Ratings tarafından uzun vadeli kredi notu "BB+", görünümü durağan; Standard & Poor's Rating Services (S&P) tarafından ise uzun vadeli kredi notu "BB-", görünümü pozitif olarak belirleyen raporlar yayınlanmıştır.
- **Pasifik Eurasia (PASEU, Pozitif):** Şirket Avrupa yönlü taşımalarında iş hacmini artıracak nitelikte; Metrans Danubia A.S. Slovakya ile İstanbul/Halkalı-Avrupa ve tersi yönde tren seferlerinin başlatılmasını içeren sözleşme imzalanmıştır.

Ekonomi Haberleri

- **ABD'li bankalar ilk çeyrek bilançolarını açıklamaya başladı.** ABD'li yatırım bankalarından JPMorgan Chase, Wells Fargo ve Citigroup, 2024'ün birinci çeyreğine ait bilançolarını açıkladı. JPMorgan Chase'ten yapılan açıklamaya göre, bankanın geliri yılın ilk çeyreğinde yüzde 9 artışla 41,9 milyar dolara yükseldi. Banka, 2023'ün aynı döneminde 38,3 milyar dolar gelir elde etmişti. Bankanın yılın birinci çeyreğindeki net karı, geçen yılın aynı dönemine kıyasla yüzde 6 artarak 13,4 milyar dolara çıktı. JPMorgan Chase, 2023'ün ilk çeyreğinde 12,6 milyar dolarlık net kar açıklamıştı. Kurumun hisse başına karı da ilk çeyrekte 4,44 dolara ulaştı. Bankanın hisse başına karı, geçen yılın aynı döneminde 4,10 dolar seviyesindeydi. (AA)
- **Fitch: Türk sigorta şirketleri için faaliyet ortamı iyileşti, ancak riskler devam ediyor.** Uluslararası kredi derecelendirme kuruluşu Fitch Ratings, Türk sigorta şirketlerinin faaliyet ortamının, özellikle kasko sigortasında düşük enflasyon ve daha güçlü fiyatlandırma uygulamalarının ardından iyileştiğini belirtti. Fitch'in konu ile ilgili raporunda, Türkiye'nin kredi notununun Mart ayında "B"den "B+"ya yükseltildiği ve görünümünün ise "durağan'dan "pozitif"e revize edildiği hatırlatıldı. Açıklamada, "Not artırımı, sigorta şirketlerinin varlık kalitesine ilişkin değerlendirmemize fayda sağlıyor. Ayrıca sigortacıların, düzenleyici kurum tarafından yakın zamanda duyurulan yeni bir

15 Nisan 2024 Pazartesi

arastirma@anadoluyatirim.com.tr

motorlu üçüncü şahıs sorumluluk (MTPL) sigorta primlerini endeksleme sisteminden de faydalanmalarını bekliyoruz." denildi. (Foreks)

- **IMF Başkanı Georgieva, küresel ekonominin zayıf büyümeyle karşı karşıya olduğu konusunda uyardı.** Uluslararası Para Fonu (IMF) Başkanı Kristalina Georgieva, IMF-Dünya Bankası Bahar Toplantıları öncesi katıldığı etkinlikte "2020'ler: Çalkantılı mı, İlık mı, Dönüşümcü mü? Zayıf Küresel Ekonomi İçin Politika Tercihleri" başlıklı bir konuşma yaptı. Konuşmasında, şokların daha sık yaşandığı ve belirsizliğin arttığı bir dünyada, iyi politika tercihlerine ihtiyaç olduğunu vurgulayan Georgieva, doğru politika tercihlerinin yapılmasının dünya ekonomisinin geleceğini belirleyeceğine işaret etti. Georgieva, gelecek hafta yayımlanacak Dünya Ekonomik Görünümü Raporu'nda ABD ve birçok gelişmekte olan piyasa ekonomisindeki güçlü faaliyetler nedeniyle küresel büyümenin marjinal olarak daha güçlü olduğunun görüleceğini belirtti. (AA)
- **TCMB bilançosunda tarihi zarar.** Türkiye Cumhuriyet Merkez Bankası (2023) kur korumalı mevduatların da etkisiyle 2023 yılında zarar açıkladı. Resmi Gazete'de yayımlanan bilanço verilerine göre TCMB 2023 yılında 818,2 milyar TL zarar yazdı. Banka 2022 yılında 72 milyar TL'lik kâr açıklamıştı. Bilançoda değerlendirme hesabı kalemi ise 817,8 milyar TL seviyesinde gerçekleşti. TCMB'nin Döviz pozisyonu ve kur korumalı mevduat fark ödemeleri sebebiyle değerlendirme hesabındaki gelişmeler TCMB'nin 2023 sonunda bu doğrultuda zarar açıklayabileceğine işaret ediyordu. TCMB'nin zararı likidite yönetimi açısından da önemli görülüyor. TCMB'den Hazine'ye kâr transferi olmayacağı için bu durumun likidite genişlemesine engel olacağı öngörülüyor. Önceki yıllarda TCMB elde ettiği kardan ihtiyat akçesi olarak Hazine'ye aktarım yapmıştı. (BloombergHT)
- **Dünya Bankası: Yükselen Avrupa ve Orta Asya ekonomilerinde durgun büyüme ekonomik toparlanmayı geciktiriyor.** Dünya Bankası'nın bugün yayınlanan Avrupa ve Orta Asya Ekonomik Güncelleme Raporuna göre, zayıflayan küresel ekonominin, sıkı para politikasının, Çin'deki yavaşlamanın ve düşen emtia fiyatlarının bölgenin büyüme görünümünü baskılaması ile birlikte, Avrupa ve Orta Asya bölgesinin yükselen ve gelişmekte olan ekonomilerinde ekonomik faaliyetin bu yıl yavaşlaması bekleniyor. Hem Rusya hem de savaşın vurduğu Ukrayna ekonomilerinin yeniden büyümeye geçmesi ve Orta Asya'da daha sağlam bir büyümenin kaydedilmesi ile birlikte 2023 yılında yüzde 3,3 büyüyerek önemli ölçüde güçlenen ekonominin, bu yıl hız kaybederek yüzde 2,8'e düşmesi bekleniyor. Bölgesel hasıla artışının 2025 yılında da büyük ölçüde aynı kalması öngörülüyor. (Foreks)
- **Goldman yıl sonu altın tahminini güncelledi.** Goldman Sachs 2024 yıl sonu için altın fiyat hedefini 2300 dolardan 2700 dolar/ons seviyesine yükseltti. Yatırımcılara yayınlanan bir notta banka, Çin Merkez Bankası (PBOC) dahil olmak üzere merkez bankalarının sürekli talebini ve Çinli yatırımcıların perakende talebindeki artışı gerekçe göstererek, emtianın piyasada büyümeye devam etmek için hâlâ birçok noktasının olduğunu açıkladı. (BloombergHT)

Genel Kurullar

Hisse Kodu	Şirket Kodu	Tarih
BEYAZ	Beyaz Filo Oto Kiralama	15.04.2024
FLAP	Flap Kongre Toplantı	15.04.2024
ISMEN	İş Yatırım Menkul Değerler	15.04.2024
ADEL	Adel Kalemcilik	16.04.2024
CLEBI	Çelebi Hava Servisi	16.04.2024
DOAS	Doğuş Otomotiv	16.04.2024
KRONT	Kron Teknoloji	16.04.2024
MGROS	Migros Ticaret	16.04.2024
NUGYO	Nurol Gayrimenkul	16.04.2024
OZGYO	Özderici GYO	16.04.2024
ULUFA	Ulusal Faktoring	16.04.2024



Yurt içi Bilanço Açıklama Tarihleri

Şirket Kodu	NET KAR (mn TL)			% Değişim		Kaynak	Tarih
	4Ç22	3Ç23	4Ç23 Beklenti	Y/Y	Ç/Ç		
GRSEL	123	130				KAP	15.04.2024
KLKIM	242	245	312	29,2%	27,4%	KAP	17.04.2024
TTKOM	1.011	4.504	1.350	33,6%	-70,0%	KAP	17.04.2024
YUNSA	165	180				KAP	18.04.2024
PRKME	92	6				KAP	25.04.2024
DOHOL	1.881	1.089	2.965	57,6%	172,2%	KAP	07.05.2024
KOZAL	900	1.618	1.382	53,6%	-14,6%	Foreks	9.05.2024
KOZAA	415	701				Foreks	9.05.2024

ABD Bilanço Açıklama Tarihleri

Şirket	HBK Bek.	(\$ cent)	Gelir Bek.	(\$ mlr)	Tarih
	1Ç24	4Ç23	1Ç24	4Ç23	
Goldman Sachs	8,74	5,48	12,94	11,32	15.04.2024
Bank of America	0,76	0,7	25,49	23,5	16.04.2024
Morgan Stanley	1,67	0,85	14,42	12,9	16.04.2024
Johnson& Johnson	2,64	2,29	21,4	21,4	16.04.2024
Taiwan Semiconductor	1,3	1,44	18,28	19,62	18.04.2024
Netflix Inc	4,51	2,11	9,27	8,83	18.04.2024
Blackstone Inc	0,96	1,11	2,56	1,29	18.04.2024
Procter& Gamble	1,41	1,84	20,44	21,4	19.04.2024
American Express	2,95	2,62	15,79	15,8	19.04.2024

Sermaye Artırımları ve Temettü Tablosu

Hisse Kodu	Son Kapanış (TL)	NAKİT DAĞITIM-TL			Teklif Edilen Dağıtım Tarihi	KALAN GÜN SAYISI	Son Kapanışa Göre Brüt Temettü Verimi (%)
		Brüt Temettü Toplamı (Bin TL)	Brüt Temettü (Hisse Başı)	Net Temettü (Hisse Başı)			
AGESA	78,15	300.000	1,67	1,50	15.04.2024		2,13
AKCNS	153,70	1.150.000	6,01	5,41	15.04.2024		3,98
EREGL	42,06	1.750.000	0,50	0,45	16.04.2024	1	1,19
ISDMR	35,86	1.450.000	0,50	0,45	16.04.2024	1	1,39
AVPGY	46,70	280.000	0,70	0,63	17.04.2024	2	1,50
SELEC	56,65	155.250	0,25	0,23	18.04.2024	3	0,46

15 Nisan 2024 Pazartesi

arastirma@anadoluyatirim.com.tr

DOAS	367,00	11.500.000	40,91	36,82	19.04.2024	4	11,15
BRISA	128,00	1.035.567	3,39	3,05	24.04.2024	9	2,65
CLEBI	1.899,00	1.530.900	63,00	56,70	24.04.2024	9	3,57
KCHOL	217,00	22.470.291	8,00	7,20	24.04.2024	9	4,10
CEMTS	10,00	75.000	0,15	0,14	29.04.2024	14	1,53
CIMSA	32,80	1.000.000	1,06	0,95	29.04.2024	14	3,26
BRYAT	3.720,00	1.299.338	46,20	41,58	30.04.2024	15	1,35
GLCVY	47,90	128.268	0,92	0,83	30.04.2024	15	1,98
SAHOL	86,65	6.181.406	2,94	2,65	02.05.2024	17	3,36
MACKO	79,00	152.250	6,09	5,48	06.05.2024	21	7,80
MAVI	82,85	844.945	2,13	1,91	06.05.2024	21	2,54
NTGAZ	17,15	320.000	1,39	1,25	07.05.2024	22	8,31
JANTS	331,25	247.086	2,80	2,52	07.05.2024	22	0,93
LKMNH	76,65	25.000	0,69	0,62	07.05.2024	22	0,90
AKSGY	16,58	60.000	0,07	0,07	08.05.2024	23	0,45
CCOLA	684,00	2.000.016	7,86	7,08	27.05.2024	42	1,15
MGROS	450,25	1.250.000	6,90	6,21	27.05.2024	42	1,52
AEFES	168,00	1.391.447	2,35	2,12	28.05.2024	43	1,40
AGHOL	302,50	700.000	2,87	2,59	29.05.2024	44	0,96
ASUZU	102,60	500.000	1,98	1,79	29.05.2024	44	1,90
ISMEN	33,10	1.600.000	1,07	0,96	29.05.2024	44	3,21
ENJSA	62,25	3.295.182	2,79	2,51	02.05.2024	17	4,51
SISE	49,20	2.200.000	0,72	0,65	31.05.2024	46	1,47
LKMNH	76,65	25.000	0,69	0,62	07.05.2024	22	0,90
AVPGY	46,70	280.000	0,70	0,63	08.07.2024	84	1,50
GWIND	25,46	250.000	0,23	0,21	29.08.2024	136	1,83
ADEL	698,00	150.002	6,35	5,71	26.09.2024	164	0,91
BUCIM	8,15	100.000	0,07	0,06	30.09.2024	168	0,83
AVPGY	46,70	280.000	0,70	0,63	14.10.2024	182	1,50
EBEBK	52,40	40.000	0,25	0,23	15.10.2024	183	0,48
EBEBK	52,40	40.000	0,25	0,23	16.12.2024	245	0,48
FLAP	9,71	6.154	0,07	0,06			0,69
ENKAI	36,56	10.500.000	1,25	1,15			4,75
POLHO	13,47	90.000	0,12	0,11			0,87
BOBET	36,92	570.000	1,50	1,35			4,14
ISSEN	10,86	25.464	0,06	0,054			0,55

15 Nisan 2024 Pazartesi

arastirma@anadoluyatirim.com.tr

Hisse Kodu	Son Kapanış (TL)	BEDELSİZ DAĞITIM		BEDELLİ DAĞITIM				KALAN GÜN SAYISI
		Bedelsiz Toplam Tutar (Bin TL)	Bedelsiz Oranı (%)	Rüçhan Hakkı Kullanım Tutarı (Bin TL)	Bedelli Oranı (%)	Başlangıç Tarihi	Bitiş Tarihi	
BAGFS	23,50			810.000	600,00			
BJKAS	74,70			600.000	250,00			
CANTE	18,47	6.061.883	646,18					
JANTS	331,25	611.755	693,25					
PGSUS	882,00	397.700	388,76					
EREGL	42,06	3.500.000	100,00					
GARFA	177,20	318.000	400,00					
SASA	41,40	37.251.577	700,00					
SKBNK	4,78			640.000	34,41			

Ekonomik Takvim

15 Nisan Pazartesi

Ülke	TSİ	Veri	Dönem	Beklenti	Önceki
Türkiye	10:00	İşsizlik Oranı- Aylık	Şub		9,10%
Türkiye	11:00	Merkezi Yönetim Bütçe Dengesi- TL	Mar		-153,8mn
Euro Bölgesi	12:00	Sanayi Üretimi- Aylık	Şub	0,80%	-3,20%
Euro Bölgesi	12:00	Sanayi Üretimi- Yıllık	Şub		-6,70%
ABD	15:30	Çekirdek Perakende Satışlar- Aylık	Mar	0,50%	0,30%
ABD	15:30	Perakende Satışlar - Aylık	Mar	0,40%	0,60%
ABD	15:30	Perakende Satışlar- Yıllık	Mar		1,50%
ABD	15:30	New York Fed İmalat Endeksi	Nis	-9,00	-20,90
Türkiye		GRSEL Finansal Sonuçları- TL			

16 Nisan Salı

Ülke	TSİ	Veri	Dönem	Beklenti	Önceki
ABD	03:00	Fed Üyesi Daly'nin Konuşması			
Çin	05:00	GSYH- Çeyreklik	1Ç24		1,00%
Çin	05:00	GSYH- Yıllık	1Ç24	4,80%	5,20%
Çin	05:00	Sanayi Üretimi- Yıllık	Mar		7,00%
Çin	05:00	Perakende Satışlar- Yıllık	Mar	5,10%	5,50%
Çin	05:00	İşsizlik Oranı	Mar	5,20%	5,30%
İngiltere	09:00	Ortalama Gelir + İkramiyeler	Şub	5,50%	5,60%
İngiltere	09:00	İşsizlik Oranı- Aylık	Şub	4,00%	3,90%
Türkiye	10:00	Ticaret Satış Hacim Endeksi	Şub		
Türkiye	10:00	Tarım ÜFE- Aylık	Mar		7,18%
Türkiye	10:00	Tarım ÜFE- Yıllık	Mar		58,29%
Türkiye	10:00	Ciro Endeksleri	Şub		
ABD	12:00	IMF Toplantıları			
Almanya	12:00	ZEW Ekonomik Hissiyatı	Nis	35,1	31,7



15 Nisan 2024 Pazartesi

arastirma@anadoluyatirim.com.tr

Euro Bölgesi	12:00	Ticaret Dengesi- EUR	Şub		11,4mlr
Euro Bölgesi	12:00	ZEW Ekonomik Hissiyatı	Nis	37,2	33,5
ABD	15:30	İnşaat İzinleri (Öncü)	Mar	1,514mn	1,524mn
ABD	15:30	Konut Başlangıçları	Mar	1,480mn	1,521mn
ABD	16:15	Kapasite Kullanım Oranı	Mar	78,50%	78,30%
ABD	16:15	Sanayi Üretimi- Aylık	Mar	0,40%	0,10%
ABD	16:15	Sanayi Üretimi- Yıllık	Mar		-0,23%
Almanya	17:30	Bundesbank Başkanı Nagel'in Konuşması			
İngiltere	20:00	BoE Başkanı Bailey'nin Konuşması			

17 Nisan Çarşamba

Ülke	TSİ	Veri	Dönem	Beklenti	Önceki
Japonya	02:50	Ticaret Dengesi- JPY	Mar		-379,4mlr
İngiltere	09:00	Çekirdek TÜFE- Aylık	Mar		0,60%
İngiltere	09:00	Çekirdek TÜFE- Yıllık	Mar	4,10%	4,50%
İngiltere	09:00	TÜFE- Aylık	Mar		0,60%
İngiltere	09:00	TÜFE- Yıllık	Mar	3,10%	3,40%
İngiltere	09:00	ÜFE- Aylık	Mar	0,20%	0,30%
İngiltere	09:00	ÜFE- Yıllık	Mar		0,40%
Türkiye	10:00	Dış Ticaret Endeksleri	Şub		
Türkiye	10:00	Ödemeler Dengesi İstatistikleri- USD	Şub		-2,556mlr
ABD	12:00	IMF Toplantıları			
Euro Bölgesi	12:00	Çekirdek TÜFE- Aylık (Final)	Mar	1,10%	0,70%
Euro Bölgesi	12:00	Çekirdek TÜFE- Yıllık (Final)	Mar	2,90%	3,10%
Euro Bölgesi	12:00	TÜFE- Aylık (Final)	Mar	0,80%	0,60%
Euro Bölgesi	12:00	TÜFE- Yıllık (Final)	Mar	2,40%	2,60%
ABD	21:00	Bej Kitap			
Türkiye		KLKIM Finansal Sonuçları- TL	4Ç23	312mn TL	245mn TL (3Ç23)
Türkiye		TTKOM Finansal Sonuçları- TL	4Ç23	1.350mn TL	4.504mn TL (3Ç23)

18 Nisan Perşembe

Ülke	TSİ	Veri	Dönem	Beklenti	Önceki
ABD	00:30	Fed Üyesi Mester'in Konuşması			
Türkiye	10:00	Konut Satış İstatistikleri	Mar		17,30%
Euro Bölgesi	11:00	Cari Hesap - EUR	Şub		39,4mlr
ABD	12:00	IMF Toplantıları			
Türkiye	14:30	Para ve Banka İstatistikleri	5 Nis		
Türkiye	14:30	Menkul Kıymet İstatistikleri	5 Nis		
ABD	15:30	İşsizlik Başvuruları	Haf		211bin
ABD	15:30	İşsizlik Başvuruları 4. Haf Ort.	Haf		214,25bin
ABD	15:30	Philadelphia Fed İmalat Endeksi	Nis	0,8	3,2
ABD	16:15	Fed Üyesi Bowman'ın Konuşması			
ABD	16:15	Fed Üyesi Williams'ın Konuşması			
ABD	17:00	Mevcut Ev Satışları	Mar	4,20mn	4,38mn

15 Nisan 2024 Pazartesi

arastirma@anadoluyatirim.com.tr

ABD	18:30	Fed Üyesi Bostic'in Konuşması			
Türkiye		YUNSA Finansal Sonuçları- TL	4Ç23		180mn TL (3Ç23)

19 Nisan Cuma

Ülke	TSİ	Veri	Dönem	Beklenti	Önceki
Japonya	02:30	Çekirdek TÜFE- Yıllık	Mar	2,70%	2,80%
Japonya	02:30	TÜFE- Yıllık	Mar		2,80%
İngiltere	09:00	Perakende Satışlar- Aylık	Mar	0,30%	0,00%
İngiltere	09:00	Perakende Satışlar- Yıllık	Mar		-0,40%
Almanya	09:00	ÜFE- Aylık	Mar	0,00%	-0,40%
Almanya	09:00	ÜFE- Yıllık	Mar		-4,10%
Türkiye	10:00	Yıl Sonu TÜFE Beklentisi (TCMB Piyasa Kat. Anketi)	Nis		44,19%
ABD	12:00	IMF Toplantıları			
Türkiye	14:30	TCMB Finansal Hesaplar Raporu	4Ç23		
Türkiye	14:30	Para ve Banka İstatistikleri	12 Nis		
Türkiye	14:30	Menkul Kıymet İstatistikleri	12 Nis		

Kaynak: Investing, Matriks, TÜİK, TCMB, Foreks

Anadolu Yatırım Araştırma Müdürlüğü**Sevgül Düzgün**

Anadolu Yatırım Araştırma Departmanı | Müdür

Sduzgun@anadoluyatirim.com.tr | www.anadolubank.com.tr (216) 649 77 35

Uyarı: Burada yer alan yatırım bilgi, yorum ve tavsiyeleri yatırım danışmanlığı kapsamında değildir. Yatırım danışmanlığı hizmeti, yetkili kuruluşlar tarafından kişilerin risk ve getiri tercihleri dikkate alınarak kişiye özel sunulmaktadır. Burada yer alan yorum ve tavsiyeler ise genel niteliktedir. Bu tavsiyeler mali durumunuz ile risk ve getiri tercihlerinize uygun olmayabilir. Bu nedenle, sadece burada yer alan bilgilere dayanılarak yatırım kararı verilmesi beklentilerinize uygun sonuçlar doğurmayabilir.

Bu rapor tarafımızca doğruluğu ve güvenilirliği kabul edilmiş kaynaklar kullanılarak hazırlanmış olup yatırımcılara kendi oluşturacakları yatırım kararlarında yardımcı olmayı hedeflemekte ve herhangi bir yatırım aracını alma veya satma yönünde yatırımcıların kararlarını etkilemeyi amaçlamamaktadır. Yatırımcıların verecekleri yatırım kararları ile bu raporda bulunan görüş, bilgi ve veriler arasında bir bağlantı kurulamayacağı gibi, söz konusu kararların neticesinde oluşabilecek yanlışlık veya zararlardan kurum çalışanları ile Anadolubank A.Ş. ve Anadolu Yatırım Menkul Kıymetler A.Ş.'nin herhangi bir sorumluluğu bulunmamaktadır.