

14 Mayıs 2026 Perşembe

arastirma@anadoluyatirim.com.tr

## Günlük Strateji

**ABD Borsaları**, TSİ 15:30'da açıklanan Nisan ÜFE verisinin ardından gün içinde sektörel rotasyon eğiliminde dalgalı bir seyir izledi. Salı günü Nisan TÜFE'sinin manşet %3,8 (beklenti %3,7) ve çekirdek %2,8 (beklenti %2,7) ile sürpriz yapması, çip hisselerinde sert kar realizasyonuna yol açmıştı (Qualcomm +%12, Intel +%9, AMD +%6, Micron +%10). Bugünkü sınırlı toparlanmada AI ve yarı iletken hisselerine ucuza alım talebi öne çıktı; ancak CME FedWatch'a göre yıl sonuna kadar Fed'in faiz artırma olasılığı %30 seviyesinde tutunmaya devam ediyor, indirim beklentileri 2027 ikinci yarısına ötelenmiş durumda. Powell'in görev süresi 15 Mayıs Cuma sona erecek; halefi Kevin Warsh'ın bu hafta Senato onayı sürmekte. Warsh'ın bilinen şahin-bekle eğilimi, TÜFE sonrası gevşeme olasılığını azaltan kurumsal sinyal olarak değerlendiriliyor.

**Makro tarafta**, ABD ÜFE verisi sonrasında dolar endeksinin yükseliş ivmesi durdu. Kıymetli metaller karışık görünüm sergiledi. Gümüşteki ardışık günlerde sert yukarı- aşağı hareketler güvenli liman talebi ile teknik düzeltme arasında çekişmeyi yansıtıyor. Petrolde ise dünkü \$108 zirvesinden hafif geri çekilme yaşandı; Brent günü %0,28 düşüşle \$107,47 seviyesinden tamamladı. ABD haftalık ham petrol stok verisi (EIA) jeopolitik primi sınırlı biçimde törpülerken, Hürmüz'de tanker akışının kapalılığı devam ettiği ve İran'ın Pakistan üzerinden ilettiği yeni teklifin halen değerlendirildiği bildirildi. Saudi Aramco CEO'sunun haftada 100 milyon varil arz kaybı uyarısı ve IEA'nın 14 mn varil/gün tahmini arz şokunun yapısal yönüne işaret etmeye devam ediyor. ABD 10 yıllık tahvil faizinde TÜFE sonrası yükseliş kısmen sindirildi, ÜFE'nin beklentilere yakın gelmesi faizlerde bir miktar nefes alma getirdi.

**Avrupa Borsaları**, ABD endekslerine paralel dalgalı bir seyir izledi. Enerji hisseleri Brent'in \$107 üzerinde tutunmasıyla pozitif bölgede kalmayı sürdürdü; Shell, TotalEnergies ve BP sınırlı yükselişlerle dikkat çekti. Savunma sektörü, Trump-Xi görüşmesi öncesi jeopolitik gerilimin sürmesiyle Rheinmetall ve Leonardo öncülüğünde alıcılı seyretti. Faiz duyarlı sektörlerde ABD tahvil faizinin yüksek seviyelerini koruması baskıyı sürdürdü. Lüks markaların geri çekilmesi devam ederken, bankaçılık hisselerinde Avrupa Merkez Bankası'nın haziran toplantısı öncesi sakin bir seyir hakim oldu. EUR/USD'nin 1,17 civarında tutunması ihracatçı şirketler için sınırlı destek sağladı.

**Yurt içinde** BIST'te yabancı çıkışının belirginleştiği bir seans yaşandı. ABD TÜFE şoku sonrası gelişen ülkelere yönelik global pozisyon azaltımının yansıması olarak okunabilir. TR 10 yıllık gösterge tahvil faizi %34,55'e tırmanarak (+%0,73 günlük) küresel faiz yukarı dönüşüne paralel hareketini sürdürdü; salı günü %1,42'lik yükselişin ardından bugünkü ilave yükseliş kümülatif baskıyı %2,15 seviyesine çıkardı. Brent'in \$107'ye etrafındaki seviyelerde tutunması, içeride akaryakıt fiyatlarına yönelik zam beklentisinin canlı kalmasına yol açıyor. TBMM Genel Kurulu'nda vergi paketi komisyon görüşmeleri devam ediyor; tecil sürelerinin 72 aya çıkarılması, yurt dışı kazançlarda 20 yıllık vergi muafiyeti ve yeni varlık barışı düzenlemeleri kritik konular olarak gündemde. TCMB'nin sıkı para politikası duruşu TL'yi destekleyen ana faktör olmaya devam ederken, mevduat faizleri %45 bandında yatay seyrediyor.

**Borsa İstanbul'da** BIST 100 endeksi salı günü sert satışların ardından bugün de baskı altında kaldı ve 181,53 puanlık (%1,23) kayıpla 14.598,40 seviyesinden kapandı. Endeks gün içi en yüksek 14.867,80 - en düşük 14.566,20 bandında işlem gördü; kapanış gün düşüşüne çok yakın yapılarak satış baskısının seans sonuna kadar sürdüğüne işaret etti. Toplam BIST 100 işlem hacmi 19,3 milyar TL ile önceki seansa (22,3 mrl TL) göre belirgin geriledi - alıcı iştahının zayıfladığının teknik göstergesi. Bankaçılık (XBANK) %1,33 ile 16.878,30 seviyesine geriledi. BIST 30 (XU030) %1,09 ile 16.629,50'ye, holding endeksi (XHOLD) ise %0,72 ile göreceli olarak en dirençli ana endeks oldu.

**Güne Başlarken** bugün ABD Nisan Perakende Satışlar ve haftalık işsizlik maaşı başvuruları verileri takip edilecek. Perakende satışların güçlü gelmesi tüketim talebinin devam ettiğini gösterir ve enflasyonist baskılarla birleşince hisse senedi üzerindeki baskıyı artırabilir; zayıf bir okuma ise stagflasyon endişesini büyütüp risk varlıklarını ikinci kez baskılayabilir. İşsizlik başvurularındaki olası artışlar Fed'in elini gevşetebileceği için yakından takip edilecek. Yurt içinde TÜİK Mart Sanayi Üretimi verisi ve TBMM'de süren vergi paketi görüşmeleri izlenecek. Powell'in Cuma görev sonu, Warsh'ın onay süreci ve hafta sonuna doğru Trump-Xi görüşmesi gündemi haftanın ikinci yarısının kritik başlıkları arasında. BIST 100 Endeksinin güne pozitif başlangıç yapmasını beklemekteyiz. Bu çerçevede 14750 direnç olarak takip edilebilir. Olası satışların devamında ise 14400- 14500 destek bölgeleri olarak izlenebilir.

	Kapanış	Değ%
<b>XU100</b>	14.598,47	-1,23
<b>XU030</b>	16.629,58	-1,09
<b>XUSIN</b>	18.933,55	-1,38
<b>XBANK</b>	16.878,34	-1,33
<b>BIST Hacim-Tüm (mn TL)</b>	330.012	-6,55

VIOP-Yakın Vade	Uzlaşma	Önceki
<b>Dolar/TL</b>	45,87	45,90
<b>BIST-30</b>	17243	17457

	Dün	Önceki
<b>S&amp;P 500</b>	7.444,25	7.400,96
<b>Dow Jones Industrial</b>	49.693,20	49.760,56
<b>NASDAQ 100</b>	29.366,94	29.064,80

	Son	Önceki
<b>Türkiye 5 Yıllık CDS Primi</b>	233	234
<b>ABD 10 Yıllık Tahvil Faizi</b>	4,47	4,41
<b>TR 2 Yıllık Tahvil Faizi</b>	42,49	42,06

Spot	Kapanış	Değ%
<b>Dolar Endeksi</b>	98,46	0,14
<b>Dolar/TL</b>	45,42	0,06
<b>Euro/TL</b>	53,19	-0,17
<b>EUR/USD</b>	1,17	0,09
<b>EUR/GBP</b>	0,87	-0,44
<b>GBP/USD</b>	1,35	0,17
<b>USD/JPY</b>	157,89	0,17
<b>Altın Gram</b>	6846,60	-0,49
<b>Altın ONS</b>	4688,97	-0,56
<b>Gümüş Gram</b>	127,74	1,20
<b>Gümüş ONS</b>	87,49	1,15
<b>Brent Petrol</b>	103,14	-2,09

## Ekonomik Takvim

10:00 Türkiye - Tarım ÜFE

10:30 Türkiye - Enflasyon Raporu

10:00 Türkiye - Menkul Kıymet İstatistikleri

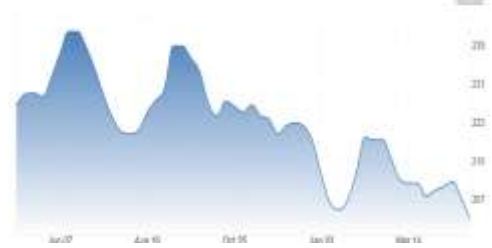
15:30 İşsizlik Başvuruları 4 Haftalık Ortalama



## Piyasalarda Bugün

**ABD’de** bugün İşsizlik Başvuruları 4 Haftalık Ortalaması takip edilecek. İşsizlik maaşı başvurularının 4 haftalık ortalaması 2 Mayıs haftasında 203,25 bine gerileyerek iş gücü piyasasında güçlü görünümün korunduğuna işaret etti. Verideki düşüş, istihdam piyasasında belirgin bir bozulma olmadığını gösteriyor.

ABD – İşsizlik Başvuruları 4 Haftalık Ortalama



**İngiltere’de** İngiltere’de bugün Mart ayına ilişkin Sanayi Üretimi verisi takip edilecek. Şubat ayında sanayi üretimi aylık bazda %0,5 artarak beklentilerin üzerinde gerçekleşirken, yıllık bazda %0,4 daralma kaydetmişti. Özellikle madencilik ve enerji üretimindeki toparlanma dikkat çekmişti. Mart ayına ilişkin beklentiler ise aylık bazda %0,2 daralma, yıllık bazda ise %0,7 artış yaşanacağına işaret ediyor. Verinin beklentilerden daha güçlü gelmesi, İngiltere ekonomisinde üretim faaliyetlerine ilişkin toparlanma sinyallerini destekleyebilir. Bu durumda sterlin varlıklarında değer kazancı ve İngiltere tahvil faizlerinde yukarı yönlü hareketler görülebilir. Ayrıca güçlü veri, İngiltere Merkez Bankası’nın faiz indirim sürecine ilişkin beklentilerin ötelenmesine neden olabilir. Buna karşın verinin beklentilerin altında kalması, büyüme görünümüne ilişkin endişeleri artırabilir. Özellikle aylık daralmanın beklentilerden daha sert gerçekleşmesi veya yıllık artışın beklentileri karşılayamaması durumunda sterlin üzerinde baskı oluşabilir ve piyasada daha erken faiz indirimi beklentileri güç kazanabilir.

İngiltere – GSYH (Aylık)



İngiltere – Sanayi Üretimi (Aylık)



**İngiltere’de** bugün Mart ayına ilişkin Sanayi Üretimi verisi takip edilecek. Şubat ayında sanayi üretimi aylık bazda %0,5 artarak beklentilerin üzerinde gerçekleşirken, yıllık bazda %0,4 daralma kaydetmişti. Özellikle madencilik ve enerji üretimindeki toparlanma dikkat çekmişti. Mart ayına ilişkin beklentiler ise aylık bazda %0,3 daralma, yıllık bazda ise %0,2 artış yaşanacağına işaret ediyor. Verinin beklentilerden daha güçlü gelmesi, İngiltere ekonomisinde üretim faaliyetlerine ilişkin toparlanma sinyallerini destekleyebilir. Bu durumda sterlin varlıklarında değer kazancı ve İngiltere tahvil faizlerinde yukarı yönlü hareketler görülebilir. Ayrıca güçlü veri, İngiltere Merkez Bankası’nın faiz indirim sürecine ilişkin beklentilerin ötelenmesine neden olabilir. Buna karşın verinin beklentilerin altında kalması, büyüme görünümüne ilişkin endişeleri artırabilir. Özellikle aylık daralmanın beklentilerden daha sert gerçekleşmesi veya yıllık artışın sınırlı kalması durumunda sterlin üzerinde baskı oluşabilir ve piyasada daha erken faiz indirimi beklentileri güç kazanabilir.

**Yurtiçinde** bugün yılın ikinci Enflasyon Raporu açıklanacak. TCMB’nin faiz kararı sonrası piyasalar para politikasının seyrine odaklanmayı sürdürüyor. Son toplantıda Merkez Bankası politika faizini %37 seviyesinde sabit tutarken, enflasyon görünümüne ilişkin temkinli duruşunu korudu. Özellikle hizmet enflasyonu, kur geçişkenliği ve iç talep görünümü yakından izlenmeye devam ediyor. Bu kapsamda

14 Mayıs 2026 Perşembe

arastirma@anadoluyatirim.com.tr

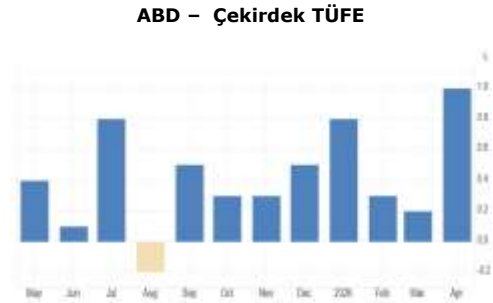
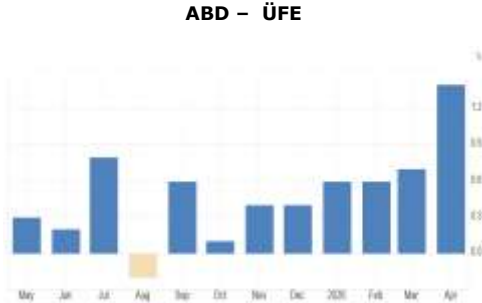
gözler 14 Mayıs'ta gerçekleştirilecek PPK toplantısına çevrilmiş durumda. Piyasalar, toplantıdan çıkacak mesajların faiz indirim sürecinin zamanlamasına ilişkin önemli sinyaller verebileceğini değerlendiriyor.



**Yurtiçinde** bugün Nisan ayına ilişkin Tarım ÜFE verileri takip edilecek. Tarım ürünleri üretici fiyat endeksi Mart ayında aylık bazda %3,85 artarken, yıllık artış %36,09 seviyesinde gerçekleşti. Özellikle tek yıllık bitkisel ürünlerdeki fiyat artışları dikkat çekerken, veri gıda enflasyonu açısından yukarı yönlü baskının sürdüğüne işaret etti. Tarım ÜFE'deki görünüm, önümüzdeki dönemde tüketici enflasyonu ve gıda fiyatlarının seyri açısından yakından takip edilmeye devam edecek.

## Piyasalarda dün neler oldu?

**ABD'de** Nisan ayına ilişkin ÜFE verisi aylık %1,4 artış gösterdi. Beklenti %0,5, önceki dönem %0,7 seviyesindeydi. Yıllık ÜFE ise %6,0 seviyesine yükseldi. Çekirdek ÜFE aylık %1,0 (beklenti %0,3), yıllık %5,2 (beklenti %4,3) olarak gerçekleşti. Üretici fiyatlarında görülen bu güçlü yükseliş, özellikle enerji ve çekirdek bileşenlerdeki baskının belirgin şekilde arttığını gösterdi. Hem manşet hem de çekirdek ÜFE'nin beklentilerin oldukça üzerinde gelmesi, enflasyonist baskıların üretim tarafında yeniden ivme kazandığını teyit etti.




**Euro Bölgesi'nde** Mart ayına ilişkin Sanayi Üretimi verisi aylık %0,2 artış gösterdi. Önceki dönemde de %0,2 artış kaydeden veri, beklentilere paralel gerçekleşti. Yıllık bazda ise sanayi üretimi -%2,1 seviyesinde daralma gösterdi. Sanayi üretimindeki ılımlı aylık toparlanma özellikle ara malı ve sermaye malı gruplarındaki artışla desteklenirken, enerji ve dayanıksız tüketim mallarında düşüşler gözlemlendi. Bu görünüm, Euro Bölgesi sanayi sektöründeki toparlanmanın kırılma yapısını koruduğunu ve enerji maliyetleri ile dış talep koşullarının sektör üzerindeki baskısının devam ettiğini işaret ediyor.

Euro Bölgesi – Sanayi Üretimi (Aylık)



Türkiye – Cari İşlemler Dengesi



**Yurtiçinde** Mart ayına ilişkin Cari İşlemler Dengesi 9 milyar 672 milyon dolar açık verdi. Şubat ayında 7 milyar 501 milyon dolar açık veren cari denge, beklentilerin üzerinde genişleyerek son dönemlerin yüksek seviyelerinden birine ulaştı. Dış ticaret açığındaki belirgin genişleme ve mal ticareti açığının 9 milyar 515 milyon dolar seviyesine çıkması cari denge üzerindeki baskıyı artırırken, hizmetler dengesi fazlasındaki gerileme de negatif etki yarattı. Birincil gelir dengesindeki iyileşme ise sınırlı destek sağladı. Cari işlemler açığındaki bu artış, artan enerji fiyatları ve iç talep kaynaklı ithalat eğilimiyle birlikte Türkiye'nin dış finansman ihtiyacı ve rezerv görünümü açısından temkinli bir tablo ortaya koydu.

## Ekonomi Haberleri

**Altın fiyatları perşembe günü yatay seyretti.** Yatırımcılar, ABD Başkanı Donald Trump ile Çin Devlet Başkanı Şi Cinping arasındaki görüşmelere ve İran savaşında ilerleme işaretlerine odaklandı. Spot altın ons başına 4.688,43 dolarda yatay seyrederken, haziran vadeli ABD altın kontratları yüzde 0,2 düşüşle 4.695 dolara geriledi. GoldSilver Central Yönetici Direktörü Brian Lan, "Herkes ABD ile Çin arasındaki üst düzey görüşmelerde ne olacağına odaklandığı için altın şu anda konsolidasyon sürecinde görülüyor" dedi.

**ABD ve Çin liderleri, Pekin'de bir araya geldi.** ABD Başkanı Donald Trump, Çin'i ziyaretinde, bugün mevkidaşı Şi Cinping ile yapacağı görüşmede Orta Doğu'da savaş, Tayvan meselesi ve ikili ticaret ve ekonomi konularının ele alınması bekleniyor. Trump, beraberinde siyasi kurmayları ve iş dünyası temsilcilerinden oluşan geniş bir heyetle dün akşam başkent Pekin'e ulaştı. ABD Başkanı Trump için bugün Çin'in meclisi Büyük Halk Salonu'nun içinde yer aldığı Tienanmin Meydanı'nda devlet töreni düzenlenecek. Trump, törenin ardından Çin Devlet Başkanı Şi Cinping ile ikili ve heyetler arası görüşmeler gerçekleştirecek. Beyaz Saray'dan ziyaret öncesinde yapılan açıklamada, ABD tarafının ziyarette havacılık, tarım ve enerji alanlarında yeni anlaşmaların yapılmasının beklendiği belirtilmişti. Çin'in ABD'den Boeing yolcu uçakları, soya fasulyesi ve sıvılaştırılmış doğal gaz satın almasına yönelik anlaşmaların imzalanması muhtemel görülüyor.

**Petrolde yatay seyir.** ABD Başkanı Donald Trump ile Çin lideri Şi Cinping arasındaki görüşmenin başlamasıyla petrol yatay seyretti. Görüşmeler, kısa vadede çözüm işareti vermeyen İran savaş gölgesinde gerçekleşiyor. Brent petrol, önceki seansta yüzde 2 düşmesinin ardından varil başına 106 dolar civarında işlem görürken, ABD ham petrolü (WTI) 101 dolar seviyesine yakın seyretti. Trump, Pekin'deki karşılama töreninin ardından yaptığı açılış konuşmasında, "Çin ile ABD arasındaki ilişki her zamankinden daha iyi olacak" dedi. Öte yandan savaş, küresel petrol stoklarının rekor hızda azalmasına yol açtı. Uluslararası Enerji Ajansı'na (UEA) göre, çatışmalar gelecek ay sona erse bile piyasa ekim ayına kadar "ciddi şekilde arz yetersizliği" yaşamaya devam edecek. Trump-Şi zirvesi öncesinde ABD, İran petrolünün Çin'e satışları nedeniyle bankaları tehdit etti ve yeni yaptırımlar uyguladı. Çin, İran ham petrolünün en büyük alıcısı konumunda bulunuyor.

**BBVA Research Türkiye bankacılık sektöründe Nisan ayı ivmesine dikkat çekti,** BBVA Research tarafından hazırlanan güncel bankacılık sektörü raporuna göre, Türkiye'de kredi büyümesi Nisan ayında güçlü bir ivme yakalayarak yükselişini sürdürdü. Yüksek faiz ortamına karşın kaydedilen bu artışın, kredi büyüme trendini 2026 yılının başındaki düzenleme öncesi seviyelere taşıdığı bildirildi. Nisan ayı verileri,

14 Mayıs 2026 Perşembe

arastirma@anadoluyatirim.com.tr

kredi büyümesinin özellikle tavan uygulanmayan kalemler aracılığıyla desteklendiğini ve trend oranının 2026 başındaki seviyelere döndüğünü gösteriyor. Artan enflasyon beklentilerinin yanı sıra Türk lirasında gözlenen derinleşen reel değerlenme, kredi talebinin canlı kalmasını sağlayan temel faktörler olarak öne çıktı. (Investing)

**Suudi Arabistan'ın OPEC'e petrol üretimi 36 yılın en düşüğünde**, Suudi Arabistan, OPEC'e yaptığı açıklamada, İran savaşı nedeniyle Basra Körfezi'nden yapılan ihracatın sekteye uğramasıyla ham petrol üretiminin geçen ay 1990'dan bu yana en düşük seviyeye gerilediğini bildirdi. OPEC'in aylık raporuna göre, krallık Nisan ayında petrol üretiminin günde 651 bin varil daha azalarak 6 bin 316 milyon varile düştüğünü bildirdi. Bu, Şubat ayından bu yana yaşanan kaybı yüzde 42'ye çıkarıyor ve 36 yıl önce OPEC üyesi Irak'ın Kuveyt'i işgal etmesiyle başlayan Körfez Savaşı'ndan bu yana en düşük seviyeyi işaret ediyor. (Bloomberg)

**"Bu yıl cari açık artacak ancak yönetilebilir seviyelerde kalacak"**, Hazine ve Maliye Bakanı Mehmet Şimşek cari denge verilerini değerlendirdi. Martta yıllıklandırılmış cari açığın 39,7 milyar dolar gerçekleştiğini, Nisan ayında dış ticaret dengesindeki iyileşmeyle birlikte yıllık cari açığın belirgin şekilde gerilemesini öngördüklerini belirtti. Mayıs ayında ise uzun bayram tatilinin etkisiyle cari dengede geçici bozulma beklediklerini kaydeden Bakan Şimşek "Diğer taraftan savaşın turizm gelirleri üzerindeki etkilerinin sınırlı kaldığını görüyoruz. Bu yıl enerji ve enerji dışı emtia fiyatlarındaki yüksek seyir nedeniyle cari açık artacak. Uyguladığımız programla sağladığımız kazanımlar ve güçlenen makroekonomik temeller sayesinde bu artışın yönetilebilir seviyelerde kalacağını ve geçici olacağını değerlendiriyoruz." değerlendirmesini yaptı. (Bloomberg)

**Morgan, S&P 500 tahminini yükseltti**, ABD borsalarında ralli, jeopolitik gerilimlere ve yüksek faiz ortamına rağmen ivme kaybetmiyor. Morgan Stanley stratejistleri, Salı gününü 7.400 puandan kapatan S&P 500 endeksi için yaklaşık yüzde 8'lik ek bir yükseliş alanı öngördüklerini açıkladı. Morgan Stanley'nin raporundaki en dikkat çekici vurgu, yükselişin kaynağına yönelik oldu. Stratejistler, "Boğa senaryomuz bir kâr hikayesidir, çarpan genişlemesi hikayesi değildir" dendi. Banka, S&P 500 şirketleri için hisse başına kâr tahminini 339 dolar olarak belirledi. Bu, bir önceki yıla göre yüzde 23'lük bir artış anlamına geliyor. Raporunda şirketlerin yapay zekayı geniş ölçekte benimsemesiyle elde edilen verimlilik kazanımları ve güçlü fiyatlamaya gücü, kâr marjlarını koruyan ana unsurlar olarak öne çıktı. (Bloomberg)

**Petrol stoklarında rekor erime: Kritik tarih Ekim**, Orta Doğu'daki savaşın enerji koridorlarını felç etmesi, küresel petrol dengelerini altüst etti. UEA'nın son petrol piyasası raporuna göre, Şubat ayından bu yana piyasadan çekilen toplam petrol miktarı 12,8 milyon varile ulaşarak tarihin en büyük arz kesintisi olarak kayıtlara geçti. UEA, küresel stoklardaki düşüşün önümüzdeki aylarda da devam edeceğini öngörüyor. Mart ve Nisan aylarında gözlemlenen stok düşüş hızı günlük 4 milyon varil. Savaşın başlangıcından bu yana kümülatif olarak 1 milyar varilden fazla petrol piyasadan silindi. Boğazın kapalı olması; Suudi Arabistan, BAE ve Irak gibi dev üreticilerin ihracatını fiilen durdurmuş durumda. (Bloomberg)

**İran bağlantılı LPG tankeri ABD ablukasını aştı**, Daha önce İran kargolarını taşıyan bir LPG tankeri, ABD Donanması tarafından geçen ay ilan edilen abluka sınırını geçti. Gemi takip verilerine göre Tara Gas isimli tanker, Salı günü geç saatlerde Umman'ın Ras al Hadd kentinden İran-Pakistan sınırına uzanan resmi ABD sınırını geçti ve Arap Denizi'nde güneydoğu yönünde seyretti. ABD'nin İran'ın Hürmüz Boğazı'ndaki kontrolünü sıkılaştırmasına karşılık abluka uygulayacağını açıklamasından bu yana, savaş gemileri bu noktanın çok ötesindeki bazı gemileri durdurdu, ancak bu hat gemi kaptanları ve sahipleri için bir kılavuz olmaya devam ediyor. En az bir petrol tankerinin ise bu hattı tamamen aşmayı başardığı görülüyor. (Bloomberg)

**Morgan Stanley Çin için 2026 büyüme tahminini yükseltti**, Morgan Stanley, Çin'deki güçlü ihracat performansına işaret ederek ülke ekonomisi için beklentilerini değiştirdi. Banka, Çin için büyüme tahminini yüzde 4,7'den yüzde 4,8'e çıkardı. Ekonomistler bu güncellemede yapay zeka ve yeşil sermaye harcamalarındaki döngünün ihracatı desteklemesinin etkili olduğunu aktardı. Dünyanın en büyük ekonomilerinden biri olan Çin'in tedarik zinciri dayanıklılığı sayesinde küresel ihracat pazarından pay kazandığı vurgulandı. (Paratic)

## Genel Kurullar

Hisse Kodu	Şirket Kodu	Tarih
AVGYO	Avrasya Gayrimenkul Yatırım Ortaklığı A.Ş.	14.05.2026
BOSSA	Bossa Ticaret Ve Sanayi İşletmeleri T.A.Ş.	14.05.2026
DGATE	Datagate Bilgisayar Malzemeleri Ticaret A.Ş.	14.05.2026
DESPC	Despec Bilgisayar Pazarlama Ve Ticaret A.Ş.	14.05.2026
DOGUB	Doğusan Boru Sanayi Ve Ticaret A.Ş.	14.05.2026
EKOS	Ekos Teknoloji Ve Elektrik A.Ş.	14.05.2026
INDES	İndeks Bilgisayar Sistemleri Mühendislik Sanayi Ve Ticaret A.Ş.	14.05.2026
KOPOL	Koza Polyester Sanayi Ve Ticaret A.Ş.	14.05.2026
VESBE	Vestel Beyaz Eşya Sanayi Ve Ticaret A.Ş.	14.05.2026
VESTL	Vestel Elektronik Sanayi Ve Ticaret A.Ş.	14.05.2026
AVPGY	AVRUPAKENT GAYRİMENKUL YATIRIM ORTAKLIĞI A.Ş.	15.05.2026
BRMEN	BİRLİK MENSUCAT TİCARET VE SANAYİ İŞLETMESİ A.Ş.	15.05.2026
CVKMD	CVK MADEN İŞLETMELERİ SANAYİ VE TİCARET A.Ş.	15.05.2026
GMTAS	GİMAT MAĞAZACILIK SANAYİ VE TİCARET A.Ş.	15.05.2026
KOCMT	KOÇ METALURJİ A.Ş.	15.05.2026
LMKDC	LİMAK DOĞU ANADOLU ÇİMENTO SANAYİ VE TİCARET A.Ş.	15.05.2026
LUKSK	LÜKS KADİFE TİCARET VE SANAYİİ A.Ş.	15.05.2026
NIBAS	NİĞBAŞ NİĞDE BETON SANAYİ VE TİCARET A.Ş.	15.05.2026
PETKM	PETKİM PETROKİMYA HOLDİNG A.Ş.	15.05.2026
QUAGR	QUA GRANITE HAYAL YAPI VE ÜRÜNLERİ SANAYİ TİCARET A.Ş.	15.05.2026
SONME	SÖNMEZ FİLAMANT SENTETİK İPLİK VE ELYAF SANAYİ A.Ş.	15.05.2026
SNPAM	SÖNMEZ PAMUKLU SANAYİİ A.Ş.	15.05.2026
TATEN	TATLIPINAR ENERJİ ÜRETİM A.Ş.	15.05.2026
TRGYO	TORUNLAR GAYRİMENKUL YATIRIM ORTAKLIĞI A.Ş.	15.05.2026
ZOREN	ZORLU ENERJİ ELEKTRİK ÜRETİM A.Ş.	15.05.2026

## Temettü Tablosu

Hisse Kodu	Son Kapanış (TL)	NAKİT DAĞITIM-TL			Teklif Edilen Dağıtım Tarihi	KALAN GÜN SAYISI	Son Kapanışa Göre Brüt Temettü Verimi (%)
		Brüt Temettü Toplamı (Bin TL)	Brüt Temettü (Hisse Başı)	Net Temettü (Hisse Başı)			
AEFES	20,70	1.005.099	0,17	0,14	13.05.2026	0	0,82
MCARD	182,90	500.000	5,40	4,59	13.05.2026	0	2,95
BRKVY	98,50	29.555	0,53	0,45	13.05.2026	0	0,54
MGROS	700,00	825.000	4,56	3,87	13.05.2026	0	0,65
TRCAS	47,18	600.000	2,35	2,00	13.05.2026	0	4,98
SARKY	31,12	352.941	0,35	0,30	18.05.2026	5	1,13
GENTS	8,41	117.647	0,16	0,13	20.05.2026	7	1,87
AGHOL	36,80	1.700.000	0,70	0,59	20.05.2026	7	1,90
LKMNH	15,82	50.000	0,23	0,20	20.05.2026	7	1,46
KTLEV	125,00	200.000	0,10	0,08	20.05.2026	7	0,08
TRGYO	99,95	5.000.000	5,00	5,00	21.05.2026	8	5,00
GRTHO	239,80	56.134	0,45	0,38	22.05.2026	9	0,19
SISE	50,50	1.800.000	0,59	0,50	1.06.2026	19	1,16
AVPGY	65,00	1.000.000	2,50	2,50	3.06.2026	21	3,85
ATATP	186,10	93.750	1,00	0,85	10.06.2026	28	0,54
BIMAS	813,00	2.400.000	4,00	3,40	17.06.2026	35	0,49
EMPAE	64,00	17.000	0,10	0,09	18.06.2026	36	0,16
KTLEV	125,00	200.000	0,10	0,08	23.06.2026	41	0,08
EKGYO	20,02	2.280.000	0,60	0,60	24.06.2026	42	3,00
AVPGY	65,00	1.000.000	2,50	2,50	24.06.2026	42	3,85
LOGO	157,00	500.000	5,26	4,47	30.06.2026	48	3,35
ZRGYO	21,00	436.272	0,09	0,09	30.06.2026	48	0,44
HLGYO	5,95	2.210.000	0,58	0,58	30.06.2026	48	9,67
LILAK	34,40	900.025	1,53	1,30	6.07.2026	54	4,43
LIDER	122,40	29.412	0,04	0,03	8.07.2026	56	0,03

Hisse Kodu	Son Kapanış (TL)	NAKİT DAĞITIM-TL			Teklif Edilen Dağıtım Tarihi	KALAN GÜN SAYISI	Son Kapanışa Göre Brüt Temettü Verimi (%)
GIPTA	81,65	1.025	0,01	0,01	14.07.2026	62	0,01
TAVHL	264,00	655.719	1,81	1,53	21.07.2026	69	0,68
KTLEV	125,00	200.000	0,10	0,08	21.07.2026	69	0,08
GRTHO	239,80	56.126	0,45	0,38	22.07.2026	70	0,19
OSMEN	7,81	20.071	0,05	0,04	29.07.2026	77	0,64
DOAS	181,90	3.300.000	15,00	12,75	13.08.2026	92	8,25
TURSG	14,56	3.000.000	0,30	0,26	27.08.2026	106	2,06
SUWEN	8,10	100.000	0,18	0,15	31.08.2026	110	2,20
LIDER	122,40	29.412	0,04	0,03	8.09.2026	118	0,03
BIMAS	813,00	3.000.000	5,00	4,25	16.09.2026	126	0,62
BIGCH	7,00	53.500	0,10	0,09	18.09.2026	128	1,43
MACKO	44,12	180.000	1,80	1,53	22.09.2026	132	4,08
TAVHL	264,00	655.719	1,81	1,53	22.09.2026	132	0,68
GIPTA	81,65	1.025	0,01	0,01	22.09.2026	132	0,01
LKMNH	15,82	50.000	0,23	0,20	28.09.2026	138	1,46
TUPRS	250,75	13.000.000	6,75	5,73	30.09.2026	140	2,69
EBEBK	77,00	100.000	0,63	0,53	15.10.2026	155	0,81
AEFES	20,70	1.005.099	0,17	0,14	15.10.2026	155	0,82
OSMEN	7,81	20.071	0,05	0,04	26.10.2026	166	0,64
LIDER	122,40	29.412	0,04	0,03	6.11.2026	177	0,03
KBORU	25,74	16.908	0,03	0,02	6.11.2026	177	0,11
GIPTA	81,65	1.025	0,01	0,01	17.11.2026	188	0,01
ASELS	412,75	1.950.000	0,43	0,36	24.11.2026	195	0,10
TCELL	114,00	8.800.000	4,00	3,40	9.12.2026	210	3,51
EBEBK	77,00	100.000	0,63	0,53	15.12.2026	216	0,81
EREGL	40,50	3.850.000	0,55	0,47	15.12.2026	216	1,36
ISDMR	57,75	13.050.000	4,50	3,83	15.12.2026	216	7,79
BIMAS	813,00	3.000.000	5,00	4,25	16.12.2026	217	0,62
GWIND	28,72	403.600	0,75	0,63	31.12.2026	232	2,60
GLYHO	14,03	200.000	0,10	0,09	31.12.2026	232	0,73

14 Mayıs 2026 Perşembe

arastirma@anadoluyatirim.com.tr

## Ekonomik Takvim

## 14 Mayıs Perşembe

Ülke	TSİ	Veri	Dönem	Beklenti	Önceki
İngiltere	09:00	GSYH - Aylık	Mar	-0,2%	0,5%
İngiltere	09:00	GSYH - Yıllık	Mar	0,80%	1%
İngiltere	09:00	Sanayi Üretimi - Aylık	Mar	-0,30%	0,5%
İngiltere	09:00	Sanayi Üretimi - Yıllık	Mar	%0,2	-0,4%
Türkiye	10:00	Tarım Ürünleri ÜFE - Yıllık	Nis		36,09%
Türkiye	10:00	Tarım Ürünleri ÜFE - Aylık	Nis		3,85%
Türkiye	10:30	Enflasyon Raporu			
Euro Bölgesi	15:15	ECB Başkanı Lagarde Konuşması			
Türkiye	14:30	Menkul Kıymet İstatistikleri	Haf		
Türkiye	14:30	Brüt Döviz Rezervleri - USD	Haf		
Euro Bölgesi	15:10	ECB Machado Konuşması			
ABD	15:30	İşsizlik Bşşvuruları 4 Haftalık Ortalama			203.25bn

## 15 Mayıs Cuma

Ülke	TSİ	Veri	Dönem	Beklenti	Önceki
ABD	00:45	Fed Williams Konuşması			
ABD	02:00	Fed Barr Konuşması			
Japonya	02:50	ÜFE - Aylık	Nis	0,70%	0,8%
Japonya	02:50	ÜFE - Yıllık	Nis	%3	2,6%
Türkiye	10:00	Piyasa Katılımcıları Anketi	May		
Türkiye	11:00	Bütçe Dengesi - TRY	Nis		-229.9mlr
ABD	15:30	NY Empire State İmalat Endeksi	May	%7,5	11.00
ABD	16:15	Sanayi Üretimi - Aylık	Nis	%0.3	-0,5%
ABD	16:15	Sanayi Üretimi - Yıllık	Nis		0,7%
ABD	16:15	Kapasite Kullanım Oranı	Nis	75,80%	75,7%

## 18 Mayıs Pazartesi

Ülke	TSİ	Veri	Dönem	Beklenti	Önceki
Çin	05:00	Sanayi Üretimi - Yıllık	Nis		5,7%
Çin	05:00	İşsizlik Oranı	Nis		5,4%
Türkiye	10:00	Tüketici Güveni	May		85,5
Türkiye	10:00	İşgücü İstatistikleri	1Ç26		

## 19 Mayıs Salı

Ülke	TSİ	Veri	Dönem	Beklenti	Önceki
Japonya	07:30	Kapasite Kullanım Oranı	Mar		-0,1%
Japonya	07:30	Sanayi Üretimi - Aylık	Mar		-2%
Japonya	07:30	Sanayi Üretimi - Yıllık	Mar		0,4%
İngiltere	09:00	İşsizlik Oranı	Mar		4,9%
İngiltere	09:00	İstihdam Değişimi	Mar		25bn
Euro Bölgesi	12:00	Ticari İşlemler Dengesi - Euro	Mar		11.5mlr
ABD	15:15	ADP İstihdam Değişimi			



14 Mayıs 2026 Perşembe

arastirma@anadoluyatirim.com.tr

**20 Mayıs Çarşamba**

Ülke	TSİ	Veri	Dönem	Beklenti	Önceki
Türkiye	10:00	Konut Fiyat Endeksi	Nis		2%
Türkiye	10:00	Yurt Dışı ÜFE	Nis		4,70%
ABD	02:00	Fed Paulson Konuşması			
ABD	02:45	Fed Venable Konuşması			
Almanya	09:00	ÜFE - Yıllık	Nis		-0,2%
Almanya	09:00	ÜFE - Aylık	Nis		2,5%
İngiltere	09:00	TÜFE - Yıllık	Nis		3,3%
İngiltere	09:00	TÜFE - Aylık	Nis		0,7%
İngiltere	09:00	Çekirdek TÜFE - Yıllık	Nis		%3,1
İngiltere	09:00	Çekirdek TÜFE - Aylık	Nis		%0,4
İngiltere	09:00	ÜFE Çekirdek Çıktısı - Yıllık	Nis		0,2%
İngiltere	09:00	ÜFE Çekirdek Çıktısı - Aylık	Nis		0,2%
Euro Bölgesi	12:00	Çekirdek TÜFE - Yıllık	Nis	2,2%	2,3%
Euro Bölgesi	12:00	TÜFE - Yıllık	Nis	3%	2,6%
Euro Bölgesi	12:00	TÜFE - Aylık	Nis	1%	1,3%

**21 Mayıs Perşembe**

Ülke	TSİ	Veri	Dönem	Beklenti	Önceki
Japonya	02:50	Ticari İşlemler Dengesi - JPY	Nis		667mlr
Japonya	03:30	S&P Küresel İmalat PMI (Öncü)	May		55.1
Japonya	03:30	S&P Küresel Hizmet PMI (Öncü)	May		51.0
Japonya	03:30	S&P Küresel Bileşik PMI (Öncü)	May		52.2
Almanya	11:00	S&P Küresel İmalat PMI (Öncü)	May		51.4
Almanya	11:00	S&P Küresel Hizmet PMI (Öncü)	May		46.9
Almanya	11:00	S&P Küresel Bileşik PMI (Öncü)	May		48.4
Euro Bölgesi	11:00	S&P Küresel İmalat PMI (Öncü)	May		52.2
Euro Bölgesi	11:00	S&P Küresel Hizmet PMI (Öncü)	May		47.6
Euro Bölgesi	11:00	S&P Küresel Bileşik PMI (Öncü)	May		48.8
Euro Bölgesi	11:00	Cari İşlemler - EUR	Mar		21.09mlr
İngiltere	11:30	S&P Küresel İmalat PMI (Öncü)	May		52.2
İngiltere	11:30	S&P Küresel Hizmet PMI (Öncü)	May		52.7
İngiltere	11:30	S&P Küresel Bileşik PMI (Öncü)	May		52.6
ABD	15:30	İşsizlik Başvuruları 4 Haftalık Ortalama			
ABD	16:45	S&P Küresel İmalat PMI (Öncü)	May		54.5
ABD	16:45	S&P Küresel Hizmet PMI (Öncü)	May		51.0
ABD	16:45	S&P Küresel Bileşik PMI (Öncü)	May		51.7

**Kaynak:** Investing, Matriks, TÜİK, TCMB, Foreks, Research Turkey, Trading Economics

**Anadolu Yatırım Araştırma Bölümü****Sevgül YIRTAR**

Anadolu Yatırım Araştırma Departmanı | Bölüm Başkanı



14 Mayıs 2026 Perşembe

arastirma@anadoluyatirim.com.tr

Bankacılık, Holding ve Savunma  
[Syirtar@anadoluyatirim.com.tr](mailto:Syirtar@anadoluyatirim.com.tr) | [www.anadolubank.com.tr](http://www.anadolubank.com.tr) (216) 649 77 35

**Dr. Gözde SARAK**

Anadolu Yatırım Araştırma Departmanı | Yönetmen  
Otomotiv, Telekomünikasyon ve Demir-Çelik  
[Garak@anadoluyatirim.com.tr](mailto:Garak@anadoluyatirim.com.tr) | [www.anadolubank.com.tr](http://www.anadolubank.com.tr) (216) 649 77 36

**Ecrin ŞARK**

Anadolu Yatırım Araştırma Departmanı | Yönetmen Yardımcısı  
Havacılık, Gayrimenkul ve Çimento  
[Esark@anadoluyatirim.com.tr](mailto:Esark@anadoluyatirim.com.tr) | [www.anadolubank.com.tr](http://www.anadolubank.com.tr) (216) 649 77 39

**Mehmet Ali KATMER**

Anadolu Yatırım Araştırma Departmanı | Yönetmen Yardımcısı  
Enerji, Perakende ve Gıda  
[Makatmer@anadoluyatirim.com.tr](mailto:Makatmer@anadoluyatirim.com.tr) | [www.anadolubank.com.tr](http://www.anadolubank.com.tr) (216) 649 77 37

**Anadolu Yatırım Araştırma Bölümü**

[Araştırma Bölümü : arastirma@anadoluyatirim.com.tr](mailto:arastirma@anadoluyatirim.com.tr) | (216) 649 77 35



Twitter adresimiz için [tıklayınız...](#)

Facebook adresimiz için [tıklayınız...](#)

**Uyarı:** Burada yer alan yatırım bilgi, yorum ve tavsiyeleri yatırım danışmanlığı kapsamında değildir. Yatırım danışmanlığı hizmeti, yetkili kuruluşlar tarafından kişilerin risk ve getiri tercihleri dikkate alınarak kişiye özel sunulmaktadır. Burada yer alan yorum ve tavsiyeler ise genel niteliktedir. Bu tavsiyeler mali durumunuz ile risk ve getiri tercihlerinize uygun olmayabilir. Bu nedenle, sadece burada yer alan bilgilere dayanılarak yatırım kararı verilmesi beklentilerinize uygun sonuçlar doğurmayabilir.

Bu rapor tarafımızca doğruluğu ve güvenilirliği kabul edilmiş kaynaklar kullanılarak hazırlanmış olup yatırımcılara kendi oluşturacakları yatırım kararlarında yardımcı olmayı hedeflemekte ve herhangi bir yatırım aracını alma veya satma yönünde yatırımcıların kararlarını etkilemeyi amaçlamamaktadır. Yatırımcıların verecekleri yatırım kararları ile bu raporda bulunan görüş, bilgi ve veriler arasında bir bağlantı kurulamayacağı gibi, söz konusu kararların neticesinde oluşabilecek yanlışlık veya zararlardan kurum çalışanları ile Anadolubank A.Ş. ve Anadolu Yatırım Menkul Kıymetler A.Ş.'nin herhangi bir sorumluluğu bulunmamaktadır.