

	Kapanış	Değ%
XU100	10.055,98	-1,59
XU030	10.920,87	-1,25
XUSIN	14.505,13	-2,16
XBANK	13.028,12	-1,86
BIST Hacim-Tüm (mn TL)	143.632	-13,83

VIOP-Yakın Vade	Uzlaşma	Önceki
BIST-30	11.486	11.644
Dolar/TL	32,61	32,67

	Dün	Önceki
S&P 500	5.221,41	5.222,69
Dow Jones Industrial	39.431,52	39.512,85
NASDAQ Composite	16.388,24	16.340,87

	Son	Önceki
Türkiye 5 Yıllık CDS Primi	276	277
ABD 10 Yıllık Tahvil Faizi	4,49	4,51
TR 2 Yıllık Tahvil Faizi	42,87	43,15

Spot	Kapanış	Değ%
Dolar Endeksi	105,229	-0,07
Dolar/TL	32,279	-0,20
Euro/TL	34,8392	0,30
EUR/USD	1,0788	0,15
EUR/GBP	0,85911	-0,09
GBP/USD	1,25585	0,26
USD/JPY	156,217	0,29
Altın Gram	2.424,65	-1,22
Altın ONS	2.336,32	-1,03
Gümüş Gram	29,2636	-0,11
Gümüş ONS	28,203	0,11
Brent Petrol	83,224	0,87

En Hacimliler	Kapanış	mn TL
THYAO	314,25	9.428
EREGL	46,32	6.328
AKBNK	56,00	5.603
ISCTR	13,39	4.802
TUPRS	184,80	3.974

Veri Gündeminde Bugün

- **ABD**, OPEC Aylık Rapor,
- **ABD**, ÜFE (Nis),
- **ABD**, Fed Başkanı Powell ve Üye Cook'un Konuşması,
- **Euro Bölgesi, Almanya**, ZEW Ekonomik Hissiyatı (May),

Küresel piyasalar güne karışık yönde başlıyor...

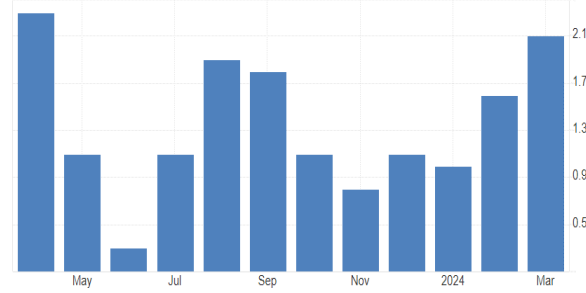
Dün ABD'de kısa vadeli enflasyon beklentilerinin yükselmesi ve Fed üyelerinin açıklamaları ile risk iştahı karışık seyretti. Chicago Fed Başkanı Austan Goolsbee, faizlerin nispeten kısıtlayıcı seviyede olduğunu belirtirken; Fed Başkan Yardımcısı Phillip Jefferson, enflasyonun düştüğü net bir şekilde görülene kadar faizin sabit tutulmasının uygun olduğunu söyledi. Piyasalarda bugün ABD'de açıklanacak olan ÜFE verisi ile Başkan Powell'ın konuşması takip edilecek. Beklentilerin üzerinde bir veri risk iştahını azaltabilir. Bu sabah ABD vadeli ve Asya borsaları karışık yönde seyretilmektedir. Japonya'da bu sabah üretici fiyat endeksi takip edildi. ÜFE nisanda beklentilere paralel olarak aylık %0,3 ile yıllık bazda %0,9 artış kaydetti. Dolar endeksi (DXY) sabah saatleri itibarıyla 105,3, ABD 10 yıllık tahvil getirileri %4,49 ile yatay yönde hareket etmektedir. ONS altın bu sabah 2343 dolardan artı yönde işlem görmektedir. Son üç haftadır alçalan hareketine devam eden Brent petrol 83,2 dolarda ve yatay yönde bulunmaktadır. Bugün küresel piyasalarda ABD'de üretici fiyat endeksi ile Fed Başkanı Powell'ın konuşması, Euro Bölgesi ve Almanya'da ZEW ekonomik hissiyatı takip edilecek. Dün HSBC tarafından yayımlanan raporda; TL'nin reel olarak sabit kalması durumunda dolar/TL kurunun yılı 37-40 aralığında tamamlayabileceği belirtildi. Sabah saatleri itibarıyla dolar/TL kuru 32,25'ten yatay yönde işlem görmektedir. Dün günü en düşük seviyeden tamamlayan BIST100 endeksinde, yeni güne yatay yönde başlanmasını bekliyoruz. Endekste kısa vadeli destek 10.048'de (22 günlük AO) bulunmaktadır. Bu seviye altında satış baskısı devam edebilir. 10.048 üzerinde dengeleme olması durumunda ise tepki alımları gözlemlenebilir. Yukarı yönlü olarak 10.186 (5 günlük AO) takip edilebilir.

14 Mayıs 2024 Salı

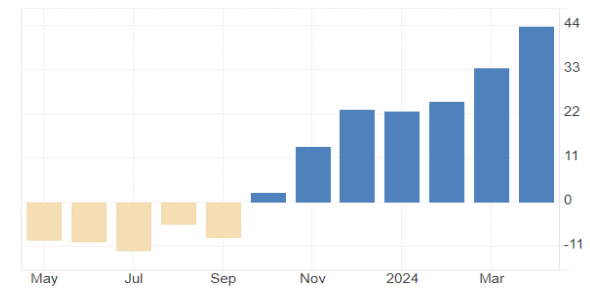
arastirma@anadoluyatirim.com.tr

Veri Gündemi

Bugün **ABD'de** üretici fiyat endeksi verileri öne çıkıyor. Ayrıca Fed Başkanı Jerome Powell ile Fed Yönetim Kurulu Üyesi Lisa Cook'un konuşması takip edilecek. ABD'de ÜFE'nin nisanda aylık %0,30 artması beklenmektedir. Martta üretici fiyat endeksi aylık %0,20 artışla %2,10 seviyesinde gerçekleşmişti. Bugün ayrıca Home Depot'un finansallarını açıklaması beklenmektedir. Home Depot'un 1Ç24'te 36,66mlr USD gelir üzerinden 3,6 USD hisse başına kar elde etmesi bekleniyor. Şirketin bir önceki çeyrekte geliri 34,8mlr USD olurken, hisse başına karı 2,82 USD olarak gerçekleşmişti.

ABD - ÜFE (Mar)

Kaynak: Tradingeconomics

Euro Bölgesi - ZEW Ekonomik Hissiyatı (Nis)

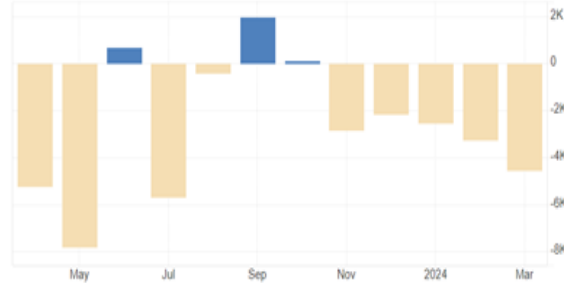
Kaynak: Tradingeconomics

Euro Bölgesi ve Almanya'da ise ZEW ekonomik hissiyatı takip edilecek. Yatırımcının ekonomiye ilişkin düşüncesini yansıtan endeksin mayısta Euro Bölgesi'nde 43,3'dan 46,1'e; Almanya'da 42,9'dan 44,9'a yükselmesi beklenmektedir.

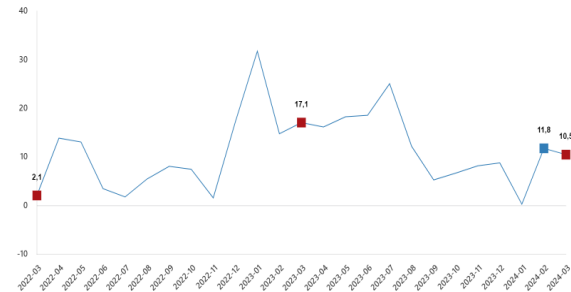
Piyasalarda dün neler oldu?

ABD'de dün New York Fed tüketici enflasyon beklenti anketi takip edildi. ABD'de tüketicilerin kısa vadeli enflasyon beklentisi, nisan ayında %3,3 ile altı ayın en yüksek seviyesinde gerçekleşti. 5 yıllık medyan enflasyon beklentisi ise %2,6'dan %2,8'e yükseldi.

Yurt içinde ödemeler dengesi istatistikleri, ticaret satış hacim endeksi ve ciro endeksleri açıklandı. Türkiye ekonomisinde mart ayında cari denge 4,54mlr dolar açık verdi. Foreks anketinde cari açık beklentisi 3,9mlr dolar seviyesinde bulunuyordu. Mart ayında yıllıklandırılmış cari açık ise 31,23mlr dolar olarak gerçekleşti. Altın ve enerji hariç cari İşlemler hesabı ise 782mn ABD doları fazla vermiştir. Ödemeler dengesi tanımlı dış ticaret açığı 5.193mn ABD doları olarak gerçekleşmiştir. Doğrudan yatırımlardan kaynaklanan net çıkışlar 224mn ABD doları olarak kaydedilmiştir. Portföy yatırımları 96mn ABD doları tutarında net çıkış kaydetmiştir. Alt kalemler itibarıyla incelendiğinde, yurt dışı yerleşiklerin hisse senedi piyasasında 236mn ABD doları net alış ve devlet iç borçlanma senetleri piyasasında 361mn ABD doları net satış yaptığı görülmektedir.

Türkiye - Cari Denge (Mar)

Kaynak: TCMB

Türkiye - Ticaret Satış Hacmi (Mar)

Kaynak: TÜİK



Ticaret satış hacmi aylık %3,0 yıllık bazda %10,5 artış kaydetti. Perakende satış hacmi ise aylık bazda değişim göstermezken yıllık %19,4 arttı. Sanayi, inşaat, ticaret ve hizmet sektörleri toplamında ciro endeksi 2024 yılı Mart ayında aylık %4,7 artışla yıllık bazda %85,7'den %84,0'a geriledi.

4Ç23 Finansal Sonuçları

Bim Birleşik Mağazalar (BIMAS, Nötr): Şirketin 2023 yılı ana ortaklık net karı 15,4mlr TL ile bir önceki yıla göre %7,0 düşüş göstermiştir (2022/12: 16,6mlr TL). Şirketin net satışları 2023 yılında bir önceki yıla göre %17,6 artışla 328,4mlr TL'ye yükselmiştir. Mağaza sayısı artışı yıllık %8 (deprem etkisi hariç) ile 12.482'ye ulaşmıştır. FAVÖK karı 2023'te yıllık %0,9 artışla 13,8mlr TL olmuştur. FAVÖK marjı ise 2023 yılında bir önceki yıla göre 0,7 puan azalarak %4,19 seviyesinde gerçekleşmiştir. Şirketin enflasyon muhasebesi nedeniyle oluşan net parasal pozisyon kazancı 19,6mlr TL (2022/12: 14,9mlr TL parasal kazanç) olmuştur. Şirket finansal sonuçların ardından 2024 yılına ilişkin TMS29 enflasyon muhasebesi hariç beklentilerini paylaşmıştır. Şirketin bu yıl satış büyümesinin %75 (+-5), FVAÖK marjının %7,5-8,0 ve yatırım harcamalarının satışlara oranının %3,0-3,5 olmasını beklemektedir.

Şirket Haberleri

- **Aselsan (ASELS):** ASELSAN ile Türkiye Cumhuriyeti Cumhurbaşkanlığı Savunma Sanayii Başkanlığı arasında kent güvenliğine yönelik mevcut projelere ilişkin sözleşme değişiklikleri yapılmıştır. Söz konusu sözleşme değişiklikleri ile ASELSAN'a toplam 353,9mn ABD Doları tutarında ilave kent güvenlik yönetim sistemi siparişleri verilmiştir. İşbu sözleşme değişiklikleri kapsamında teslimatların 2027 yılı sonuna kadar Türk savunma sanayi ekosisteminde yer alan paydaşların da katkısı ile tamamlanması planlanmaktadır.
- **Aselsan (ASELS):** Şirket, 2023 yılı dönem karından hisse başına brüt 0,1118421 TL, net 0,1006578TL temettü dağıtılması, pay sahiplerine dağıtılacak nakit kâr payının 25 Kasım 2024 tarihinde dağıtılması hususlarının 49.Olağan Genel Kurul toplantısında teklif edilmesine karar vermiştir (Son kapanışa göre brüt temettü verimi: %0,18).
- **CVK Maden (CVKMD, Pozitif):** CVK Maden İşletmeleri San. ve Tic. A.Ş., yurt dışında yerleşik bir şirket ile "Maden Cevheri Satışı" konusunda anlaşmıştır. Siparişin toplam bedeli yaklaşık 64,5mn Türk Lirası'dır.
- **Ege Gübre (EGGUB, Pozitif):** Şirketin konteyner elleçleme ve terminalcilik faaliyetlerinde, hizmet kalitesinin ve elleçleme kapasitesinin artırılmasına teminen toplam 16,3mn USD bedelle bir adet STS liman vinci ve üç adet RTG saha istif vinç alımı için Çinli bir firmaya sipariş verilmiştir. Söz konusu siparişlerimizin teslim süresi 19 ay olarak belirlenmiş olup, bu yatırımlar için alınan yatırım teşvik belgesi kapsamında kurumlar vergisi (%50, YKO %15), kdv ve gümrük vergisi istisnalarından faydalanılacaktır.
- **MLP Sağlık (MPARK):** Şirketin 2023 yılı hesap dönemi Net Dağıtılabılır Dönem Kârı'nın dağıtılmaması yönündeki teklifin 2023 yılı Olağan Genel Kurulu'nun onayına sunulmasına karar verilmiştir.
- **Tüpraş- Türkiye Petrol Rafinerileri (TUPRS):** Şirket, Tiryaki Agro Gıda Sanayi ve Ticaret A.Ş. ile Tüpraş ve Tüpraş Trading Ltd. arasında hammadde ticaret ve tedarik sözleşmeleri imzalanmıştır. Yapılan anlaşmalar çerçevesinde, 1 Ocak 2025 tarihi itibarıyla Tüpraş Trading Ltd tarafından atık hammaddelerin ticaretine başlanacak olup, 1 Ocak 2029'dan itibaren 10 yıl süre ile Şirketin yıllık 450 bin ton olarak öngörülen bitkisel ve hayvansal atık hammadde ihtiyacının asgari 300 bin tonluk kısmının tedariki, Tiryaki Agro ve/veya iştiraklerinden sağlanacaktır.
- **VBT Yazılım (VBTYZ, Pozitif):** Şirket, Türkiye'de yerleşik Bir Özel Banka ile "Ana Sistem Yedekleme ve Arşiv Altyapısı Tapeless Yazılım Alımı" konusunda anlaşmıştır. Sözleşmenin toplam bedeli 1,5mn Amerikan Dolarıdır.

Ekonomi Haberleri

- **Kamuda tasarruf paketi.** Cumhurbaşkanı Yardımcısı Cevdet Yılmaz ve Hazine ve Maliye Bakanı Mehmet Şimşek kamuda tasarruf paketinin detayları için kameralar karşısına geçti. Üç ana başlık içeren pakette taşıtlardan kamu binalarına, yatırım projelerinden diğer harcama türlerine kadar birçok alanda tedbirler açıklandı. Paket kapsamında 3 yıl boyunca emekli olanlar hariç kamuya yeni personel alımı yapılmayacak, kamuda 3 yıl süreyle yeni araç satın alma ve kiralama yapılmayacak. (BloombergHT)
- **HSBC, dolar/TL tahminini değiştirmede.** HSBC yayımladığı notta, makro ve mali değerlendirmelerinin "büyük ölçüde" değişmediğini belirterek, TL'nin reel olarak istikrarlı kalması durumunda dolar/TL'nin yılı 37-40 aralığında tamamlayabileceğini kaydetti. (BloombergHT)
- **TCMB'den rekor döviz alımı.** TCMB'nin bilanço verilerinden Bloomberg HT tarafından yapılan hesaplama göre swap hariç net rezervler 10 Mayıs Cuma günü 4,2 milyar dolar iyileşme kaydetti. Böylelikle TCMB'nin bir günde rekor Döviz alımına imza attığı görüldü. Bundan önceki rekor 3,3 milyar dolarla 30 Nisan tarihinde gerçekleşmişti. Son alımla birlikte TCMB seçim sonrasında 41,8 milyar dolar döviz aldı. 10 Mayıs itibarıyla TCMB'nin swap hariç net rezervi eksi 23,7 milyar dolar seviyesine geldi. Bu da swap hariç net rezervlerde Mayıs 2020'den itibaren en iyi seviye olarak kaydedildi. (BloombergHT)
- **IMF Başkanı Georgieva, dünya ekonomisinin son derece dirençli olduğunu söyledi.** Uluslararası Para Fonu (IMF) Başkanı Kristalina Georgieva, Zürih Üniversitesine bağlı İsviçre Uluslararası Çalışmalar Enstitüsü tarafından düzenlenen etkinlikte küresel ekonomiye ilişkin değerlendirmelerde bulundu. Dünya ekonomisinin 2020'den bu yana şoklara daha yatkın hale geldiğini belirten Georgieva, "Dikkate değer olan tüm bu şoklara rağmen dünya ekonomisinin son derece dirençli olduğunu kanıtlaması. Küresel bir resesyonda değiliz." dedi. Georgieva, geçen yıl ekonomilerin çoğunun resesyona gireceğine dair korkular olduğunu ancak bunun gerçekleşmediğini aktardı. (AA)
- **OpenAI, ChatGPT'nin yeni yapay zeka modelini duyurdu.** OpenAI'dan yapılan açıklamada, GPT-4o'nun daha doğal insan-bilgisayar etkileşimine doğru atılmış bir adım olduğu belirtilerek, modelin herhangi bir metin, ses ve görüntü kombinasyonundan oluşan girdilerden çıktı ürettiği aktarıldı. Modelin ses girişlerine verdiği yanıt süresinin, herhangi bir konuşmadaki insan tepki süresine benzer olduğuna işaret edilen açıklamada, GPT-4o'nun, mevcut modellerle karşılaştırıldığında özellikle görüntü ve ses anlama konusunda daha iyi olduğu vurgulandı. GPT-4o ile metin, görüntü ve ses genelinde uçtan uca tek bir yeni modelin eğitildiğinin bilgisi verilerek, yeni modelin, tüm girdi ve çıktıların aynı sinir ağı tarafından işlendiği ilk model olduğu ifade edildi. (BloombergHT)

Genel Kurullar

Hisse Kodu	Şirket Kodu	Tarih
AIGYO	Alarko GYO	14.05.2024
AYEN	Ayen Enerji	14.05.2024
BANVT	Banvit Bandırma	14.05.2024
ALCAR	Alarko Carrier	15.05.2024
CEMAS	Çemaş Döküm	15.05.2024
EKGYO	Emlak Konut GYO	15.05.2024
GENTS	Gentaş Dekoratif Yüzeyler	15.05.2024
TGSAS	TGS Dış Ticaret	15.05.2024
TRCAS	Turcas Petrol	15.05.2024

Yurt içi Bilanço Açıklama Tarihleri (1Ç24)

Şirket Kodu	NET KAR (mn TL)			% Değişim		Kaynak	Tarih
	1Ç23	4Ç23	1Ç24 Beklenti	Y/Y	Ç/Ç		
TTRAK	1.398	3.046				KAP	20.05.2024
FROTO	5.353	23.962	3.615	-32,5%	-84,9%	KAP	21.05.2024
TOASO	2.433	2.618				KAP	21.05.2024
THYAO	4.418	93.500	7.673	73,7%	-91,8%	KAP	22.05.2024
AYGAZ	687	2.120				KAP	22.05.2024
TUPRS	6.748	18.306				KAP	22.05.2024
AEFES	409	14.117				Foreks	23.05.2024
KCHOL	16.772	-1.445				KAP	23.05.2024
MGROS	560	4.595				KAP	23.05.2024
CIMSA	252	282				Foreks	27.05.2024
KORDS	34	180				Foreks	27/31.05.2024
TCELL	2.817	1.098				KAP	27.05.2024
ENJSA	370	-8.414				Foreks	28.05.2024
TKNSA	142	156				Foreks	28.05.2024
BRISA	533	1.849				KAP	29.05.2024
ULKER	896	2.720				Foreks	29.05.2024
AKCNS	672	-496				Foreks	31.05.2024
ALARK	1.835	-2.270				Foreks	3/7.06.2024
SAHOL	6.087	-21.247				KAP	5.06.2024
AKENR	-121	8.386				KAP	7.06.2024
KOZAL	1.384					Foreks	11.06.2024
INDES	130					Foreks	24/28.06.2024
DOCO	440					Foreks	27.06.2024

ABD Bilanço Açıklama Tarihleri

Şirket	HBK Bek.	(\$ cent)	Gelir Bek.	(\$ mlr)	Tarih
	1Ç24	4Ç23	1Ç24	4Ç23	
Alibaba	10,29	18,97	220,27	260,35	14.05.2024
Home Depot	3,60	2,82	36,65	34,80	14.05.2024
CSCO	0,83	0,87	12,47	12,80	15.05.2024
Walmart	0,51	1,8	159,33	173,40	16.05.2024

Sermaye Artırımları ve Temettü Tablosu

Hisse Kodu	Son Kapanış (TL)	NAKİT DAĞITIM-TL			Teklif Edilen Dağıtım Tarihi	KALAN GÜN SAYISI	Son Kapanışa Göre Brüt Temettü Verimi (%)
		Brüt Temettü Toplamı (Bin TL)	Brüt Temettü (Hisse Başı)	Net Temettü (Hisse Başı)			
ENKAI	38,56	10.500.000	1,25	1,15	14.05.2024		4,54
EGGUB	47,20	120.000	1,20	1,08	16.05.2024	2	2,54
CCOLA	740,00	2.000.016	7,86	7,08	27.05.2024	13	1,06

14 Mayıs 2024 Salı

arastirma@anadoluyatirim.com.tr

MGROS	473,50	1.250.000	6,90	6,21	27.05.2024	13	1,46
AEFES	195,20	1.391.447	2,35	2,12	28.05.2024	14	1,20
AGHOL	337,25	700.000	2,87	2,59	29.05.2024	15	0,85
ASUZU	103,20	500.000	1,98	1,79	29.05.2024	15	1,92
EGEEN	14.005,00	324.450	103,00	92,70	29.05.2024	15	0,74
ISMEN	35,90	1.600.000	1,07	0,96	29.05.2024	15	2,97
OSMEN	324,50	31.000	1,11	1,00	29.05.2024	15	0,34
ALARK	116,20	978.141	0,97	0,89	30.05.2024	16	1,94
YUNSA	99,70	236.737	3,95	3,55	30.05.2024	16	3,96
ERBOS	221,00	50.000	2,25	2,03	31.05.2024	17	1,02
SISE	52,35	2.200.000	0,72	0,65	31.05.2024	17	1,37
TGSAS	74,10	4.500	0,30	0,27	31.05.2024	17	0,40
AFYON	14,17	160.000	0,40	0,36	3.06.2024	20	2,82
ALGYO	43,54	7.245	0,05	0,05	3.06.2024	20	0,11
VAKKO	110,30	400.000	2,50	2,25	4.06.2024	21	2,27
ECILC	53,70	808.607	1,18	1,06	5.06.2024	22	2,20
ECZYT	256,00	546.000	5,20	4,68	5.06.2024	22	2,03
SARKY	32,24	222.222	0,44	0,40	7.06.2024	24	1,38
KLKIM	24,40	69.200	0,14	0,13	12.06.2024	29	0,62
GRSEL	128,20	20.000	0,20	0,18	20.06.2024	37	0,15
KBORU	91,95	52.749	0,53	0,47	26.06.2024	43	0,57
SOKM	64,25	1.000.000	1,69	1,52	1.07.2024	48	2,62
ARDYZ	42,20	3.810	0,02	0,02	3.07.2024	50	0,05
KCAER	56,40	100.000	0,15	0,14	3.07.2024	50	0,27
AVPGY	41,66	280.000	0,70	0,63	8.07.2024	55	1,68
TNZTP	57,95	65.232	0,51	0,46	18.07.2024	65	0,88
PNLSN	88,50	58.027	0,77	0,70	18.07.2024	65	0,87
LKMNH	91,45	25.000	0,69	0,62	22.07.2024	69	0,75
TRGYO	46,72	2.350.000	2,35	2,35	22.07.2024	69	5,03
VESBE	22,20	1.161.482	0,73	0,65	25.07.2024	72	3,27
OSMEN	324,50	31.000	1,11	1,00	29.07.2024	76	0,34
ASTOR	103,30	1.317.842	1,32	1,19	31.07.2024	78	1,28
BOBET	35,90	142.500	0,38	0,34	7.08.2024	85	1,04
SDTTR	310,00	48.822	0,84	0,76	13.08.2024	91	0,27
ISSEN	10,66	25.464	0,06	0,05	15.08.2024	93	0,56
GWIND	28,26	562.000	0,81	0,73	29.08.2024	107	3,68
TURSG	69,65	1.000.000	0,86	0,77	29.08.2024	107	1,24
ADEL	719,00	150.002	6,35	5,71	26.09.2024	135	0,88
BUCIM	8,65	100.000	0,07	0,06	30.09.2024	139	0,77
SOKM	64,25	500.000	0,84	0,76	1.10.2024	140	1,31
BOBET	35,90	142.500	0,38	0,34	7.10.2024	146	1,04
AVPGY	41,66	280.000	0,70	0,63	14.10.2024	153	1,68
EBEBK	47,46	40.000	0,25	0,23	15.10.2024	154	0,53
SANFM	54,00	3.000	0,10	0,09	15.10.2024	154	0,19
GRSEL	128,20	20.000	0,20	0,18	21.10.2024	160	0,15
MEDTR	30,88	35.000	0,29	0,26	23.10.2024	162	0,95
OSMEN	324,50	31.000	1,11	1,00	25.10.2024	164	0,34
TCELL	83,35	6.276.998	2,85	2,57	5.12.2024	205	3,42
EBEBK	47,46	40.000	0,25	0,23	16.12.2024	216	0,53
PETUN	89,60	97.070	2,24	2,02			2,50

14 Mayıs 2024 Salı

arastirma@anadoluyatirim.com.tr

KFEIN	118,00	4.000	0,20	0,18			0,17
BURCE	262,50	13.750	1,63	1,47			0,62
SDTTR	310,00	48.822	0,84	0,76			0,27
SDTTR	310,00	32.548	0,56	0,51			0,18
KRVGD	27,36	150.000	0,63	0,56			2,28
AGYO	8,77	26.334	0,10	0,10			1,14
BIGCH	35,58	68.250	0,64	0,57			1,79
ISBIR	148,90	32.387	1,00	0,90			0,67
SUWEN	23,60	56.000	0,25	0,23			1,06
EGPRO	200,20	550.000	6,79	6,11			3,39
FLAP	9,27	6.154	0,07	0,06			0,71
POLHO	13,39	90.000	0,12	0,11			0,89
BEYAZ	30,58	11.000	0,11	0,10			0,36
GENIL	56,30	333.333	1,11	1,00			1,97
GOLTS	483,50	200.160	11,12	10,01			2,30
MEDTR	30,88	35.000	0,29	0,26			0,94
MARBL	17,10	12.757	0,06	0,05			0,33

Hisse Kodu	Son Kapanış (TL)	BEDELSİZ DAĞITIM		BEDELLİ DAĞITIM				KALAN GÜN SAYISI
		Bedelsiz Toplam Tutar (Bin TL)	Bedelsiz Oranı (%)	Rüçhan Hakkı Kullanım Tutarı (Bin TL)	Bedelli Oranı (%)	Başlangıç Tarihi	Bitiş Tarihi	
ALKIM	36,46	150.000	100,00					
AKSA	118,90	3.561.250	1.100,00					
BAGFS	24,52			810.000	600,00			
BJKAS	20,54			600.000	250,00			
CANTE	17,57	6.061.883	646,18					
CONSE	6,03			385.500	100,00			
DAPGM	33,00	2.236.401	540,72					
DENGE	3,83			300.000	100,00			
EKSUN	72,65	530.000	757,14					
EREGL	46,32	3.500.000	100,00					
GARFA	167,90	318.000	400,00					
GLRYH	11,15	240.000	200,00	240.000	200,00			
HEDEF	24,58	1.500.000	400,00					
HUNER	4,21			420.000	72,41	9.05.2024	23.05.2024	9
INFO	11,70	732.336	321,20					
INVEO	48,52	760.000	316,66					
JANTS	271,75	611.755	693,25					
KCAER	56,40	1.936.773	239,89					
LIDFA	8,54	304.560	120,00					
MANAS	9,95			41.382	50,00			
OSMEN	324,50	379.057	1.810,00					
PGSUS	983,00	397.700	388,76					
SASA	45,02	37.251.577	700,00					
SKBNK	4,75			640.000	34,41			
SEFKK	11,62	50.000	100,00					
TURSG	69,65	3.838.477	330,47					
VRGYO	26,90	615.000	300,00					
YUNSA	99,70	420.000	700,00					

14 Mayıs 2024 Salı

arastirma@anadoluyatirim.com.tr

Ekonomik Takvim

14 Mayıs Salı

Ülke	TSİ	Veri	Dönem	Beklenti	Önceki
Almanya	12:00	ZEW Ekonomik Hissiyatı	May	44,9	42,9
Euro Bölgesi	12:00	ZEW Ekonomik Hissiyatı	May	46,1	43,9
ABD	14:00	OPEC Aylık Rapor			
ABD	15:30	Çekirdek ÜFE- Aylık	Nis	0,20%	0,20%
ABD	15:30	Çekirdek ÜFE- Yıllık	Nis	2,40%	2,40%
ABD	15:30	ÜFE- Aylık	Nis	0,30%	0,20%
ABD	15:30	ÜFE- Yıllık	Nis	2,20%	2,10%
ABD	16:10	Fed Üyesi Cook'un Konuşması			
ABD	17:00	Fed Başkanı Powell'in Konuşması			

15 Mayıs Çarşamba

Ülke	TSİ	Veri	Dönem	Beklenti	Önceki
Türkiye	01:00	MSCI Türkiye Endeks Revizyonu			
Türkiye	11:00	Merkezi Yönetim Bütçe Dengesi- TL	Nis		208,964
Euro Bölgesi	12:00	GSYH- Çeyreklik (Öncü)	1Ç24	0,30%	0,00%
Euro Bölgesi	12:00	GSYH- Yıllık (Öncü)	1Ç24	0,40%	0,40%
Euro Bölgesi	12:00	Sanayi Üretimi- Aylık	1Ç24	-0,30%	0,80%
Euro Bölgesi	12:00	Sanayi Üretimi- Yıllık	1Ç24		-6,40%
ABD	15:30	Çekirdek TÜFE- Aylık	Nis	0,30%	0,40%
ABD	15:30	Çekirdek TÜFE- Yıllık	Nis	3,60%	3,80%
ABD	15:30	TÜFE- Aylık	Nis	0,40%	0,40%
ABD	15:30	TÜFE- Yıllık	Nis	3,40%	3,50%
ABD	15:30	New York Fed İmalat Endeksi	May	-10,80	-14,30
ABD	15:30	Perakende Satışlar- Aylık	Nis	0,40%	0,70%
ABD	15:30	Perakende Satışlar- Yıllık	Nis		4,27%
ABD	19:00	Fed Üyesi Kashkari'nin Konuşması			
ABD	22:20	Fed Üyesi Bowman'ın Konuşması			

16 Mayıs Perşembe

Ülke	TSİ	Veri	Dönem	Beklenti	Önceki
Japonya	02:50	GYSH- Çeyreklik (Öncü)	1Ç24	-0,40%	0,10%
Japonya	02:50	GYSH- Yıllık (Öncü)	1Ç24		0,40%
Japonya	07:30	Sanayi Üretimi	Nis	3,40%	3,80%
Türkiye	10:00	Hizmet ÜFE- Aylık	Mar		2,94%
Türkiye	10:00	Hizmet ÜFE- Yıllık	Mar		83,02%
Türkiye	10:00	Tarım ÜFE- Aylık	Nis		5,57%
Türkiye	10:00	Tarım ÜFE- Yıllık	Nis		61,87%
Almanya	14:30	Bundesbank Başkanı Nagel'in Konuşması			



14 Mayıs 2024 Salı

arastirma@anadoluyatirim.com.tr

Türkiye	14:30	Para ve Banka İstatistikleri	Haf		
Türkiye	14:30	Menkul Kıymet İstatistikleri	Haf		
ABD	15:30	İnşaat İzinleri (Öncü)	Nis	1,480mn	1,467mn
ABD	15:30	Konut Başlangıçları	Nis	1,410mn	1,321mn
ABD	15:30	İşsizlik Başvuruları	Haf		231bin
ABD	15:30	İşsizlik Başvuruları 4. Haf Ort.	Haf		215bin
ABD	15:30	Philadelphia Fed İmalat Endeksi	May	7,7	15,5
ABD	16:15	Kapasite Kullanım Oranı	Nis	78,40%	78,40%
ABD	16:15	Sanayi Üretimi- Aylık	Nis	0,20%	0,40%
ABD	16:15	Sanayi Üretimi- Yıllık	Nis		0,00%
ABD	17:30	Fed Üyesi Harker'ın Konuşması			
ABD	19:00	Fed Üyesi Mester'in Konuşması			
ABD	22:50	Fed Üyesi Bostic'in Konuşması			

17 Mayıs Cuma

Ülke	TSİ	Veri	Dönem	Beklenti	Önceki
Çin	05:00	Sanayi Üretimi	Nis	4,60%	4,50%
Çin	05:00	Perakende Satışlar	Nis	3,80%	3,10%
Çin	05:00	İşsizlik Oranı	Nis		5,20%
Japonya	07:30	Kapasite Kullanım Oranı- Aylık	Mar		-0,50%
Japonya	07:30	Sanayi Üretimi	Mar	3,80%	-0,60%
Türkiye	10:00	İşgücü İstatistikleri	1Ç24		
Türkiye	10:00	Konut Satış İstatistikleri	Nis		
Türkiye	10:00	Konut Fiyat Endeksi	Mar		58,30%
Türkiye	10:00	TMCB Piy. Kat. Anketi - TÜFE Beklentisi	May		44,16%
Euro Bölgesi	12:00	Çekirdek TÜFE- Aylık	Nis	0,70%	1,10%
Euro Bölgesi	12:00	Çekirdek TÜFE- Yıllık	Nis	2,70%	2,90%
Euro Bölgesi	12:00	TÜFE- Aylık	Nis	0,60%	0,80%
Euro Bölgesi	12:00	TÜFE- Yıllık	Nis	2,40%	2,40%
ABD	17:15	Fed Üyesi Waller'ın Konuşması			
Türkiye		CI Ratings Türkiye Kredi Notu Değerlendirmesi			

20 Mayıs Pazartesi

Ülke	TSİ	Veri	Dönem	Beklenti	Önceki
Çin	04:15	PBOC En Düşük Kredi Faiz Oranı	May		3,95%
Almanya	09:00	ÜFE- Aylık	Nis		0,20%
Almanya	09:00	ÜFE- Yıllık	Nis		-2,90%
Türkiye	10:00	Yurt Dışı ÜFE- Aylık	Nis		4,70%
Türkiye	10:00	Yurt Dışı ÜFE- Yıllık	Nis		67.25%
Türkiye	10:00	Uluslararası Yatırım Pozisyonu	Mar		
Türkiye	10:00	Uluslararası Yatırım Pozisyonu	1Ç24		
Türkiye	17:30	Merkezi Yönetim Borç Stoku	Nis		

Kaynak: Investing, Matriks, TÜİK, TCMB, Foreks

Anadolu Yatırım Araştırma Müdürlüğü**Sevgül Düzgün**

Anadolu Yatırım Araştırma Departmanı | Müdür

Sduzgun@anadoluyatirim.com.tr | www.anadolubank.com.tr (216) 649 77 35

Uyarı: Burada yer alan yatırım bilgi, yorum ve tavsiyeleri yatırım danışmanlığı kapsamında değildir. Yatırım danışmanlığı hizmeti, yetkili kuruluşlar tarafından kişilerin risk ve getiri tercihleri dikkate alınarak kişiye özel sunulmaktadır. Burada yer alan yorum ve tavsiyeler ise genel niteliktedir. Bu tavsiyeler mali durumunuz ile risk ve getiri tercihlerinize uygun olmayabilir. Bu nedenle, sadece burada yer alan bilgilere dayanılarak yatırım kararı verilmesi beklentilerinize uygun sonuçlar doğurmayabilir.

Bu rapor tarafımızca doğruluğu ve güvenilirliği kabul edilmiş kaynaklar kullanılarak hazırlanmış olup yatırımcılara kendi oluşturacakları yatırım kararlarında yardımcı olmayı hedeflemekte ve herhangi bir yatırım aracını alma veya satma yönünde yatırımcıların kararlarını etkilemeyi amaçlamamaktadır. Yatırımcıların verecekleri yatırım kararları ile bu raporda bulunan görüş, bilgi ve veriler arasında bir bağlantı kurulamayacağı gibi, söz konusu kararların neticesinde oluşabilecek yanlışlık veya zararlardan kurum çalışanları ile Anadolubank A.Ş. ve Anadolu Yatırım Menkul Kıymetler A.Ş.'nin herhangi bir sorumluluğu bulunmamaktadır.