

	Kapanış	Değ%
XU100	8.994,00	-1,97
XU030	9.545,94	-1,78
XUSIN	13.956,73	-1,57
XBANK	10.016,02	-0,96
BIST Hacim-Tüm (mn TL)	220.115	+6,69

VIOP-Yakın Vade	Uzlaşma	Önceki
BIST-30	9.729	9.913
Dolar/TL	31,19	31,19

	Dün	Önceki
S&P 500	4.953,16	5.021,83
Dow Jones Industrial	38.272,76	38.797,39
NASDAQ Composite	15.655,60	15.942,55

	Son	Önceki
Türkiye 5 Yıllık CDS Primi	308	303
ABD 10 Yıllık Tahvil Faizi	4,32	4,18
TR 2 Yıllık Tahvil Faizi	42,73	42,75

Spot	Kapanış	Değ%
Dolar Endeksi	104,960	+0,76
Dolar/TL	30,7067	-0,03
Euro/TL	32,9083	-0,65
EUR/USD	1,0707	-0,62
EUR/GBP	0,85051	-0,31
GBP/USD	1,25891	-0,32
USD/JPY	150,783	+0,97
Altın Gram	1.967,19	-1,39
Altın ONS	1.992,68	-1,36
Gümüş Gram	21,7866	-2,79
Gümüş ONS	22,068	-2,77
Brent Petrol	82,252	+0,53

En Hacimliler	Kapanış	mn TL
THYAO	281,25	10.579
EREGL	46,12	9.697
SASA	40,32	7.647
ISCTR	27,16	7.624
TUPRS	160,60	6.067

Veri Gündeminde Bugün

- **ABD**, Fed Üyesi Goolsbee'nin Konuşması,
- **Euro Bölgesi**, GSYH (4Ç23), Sanayi Üretimi (Ara),
- **Euro Bölgesi**, ECB Üyesi De Guindos'un Konuşması,
- **Almanya**, Bundesbank Başkanı Nagel'in Konuşması,
- **İngiltere**, TÜFE, ÜFE (Oca),
- **İngiltere**, BoE Başkanı Bailey'in Konuşması,
- **Türkiye**, AKSA (4Ç23), DOCO Finansal Sonuçları,

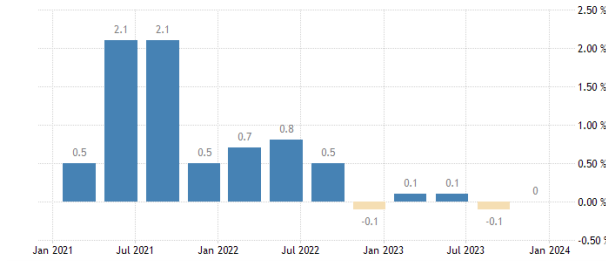
ABD TÜFE verileri ardından küresel risk iştahı karışık yönde bulunuyor...

Dün ABD enflasyonunun beklentilerin üzerinde gelmesi küresel piyasalar risk iştahı zayıfladı. Beklentinin %2,9 olduğu manşet TÜFE ocakta yıllık bazda %3,4'ten %3,1'e geriledi. Çekirdek TÜFE aylık bazda %0,4 ile sekiz ayın en yüksek seviyesinde gerçekleşti. Para piyasalarında Fed'den 2024'te 100 baz puandan daha az faiz indirimi fiyatlanmaya başladı. Veri öncesi mayısta 25 baz puan faiz indirimi olasılığı %50'lerde bulunurken, veri sonrası %30'lara geriledi. Piyasalarda ilk faiz indirimi için beklentiler ise yaz aylarına ötelendi. Hazine Bakanı Yellen, barınma maliyetlerindeki artışın etkisine rağmen enflasyonla mücadelede ilerleme kaydedildiğini iletti. ECB Baş ekonomisti Lane, fiyat artışının %2 hedefine geri döndüğünden emin olmak için daha fazla zamana ihtiyaç duyulduğunu belirtti. Bu sabah ABD vadeli ve Asya borsaları karışık yönde hareket etmektedir. Enflasyon verileri sonrası dolar endeksi dün üç ayın, ABD 10 yıllık tahvil faizi iki ayın zirvesine yükseldi. Dolar endeksi bu sabah 104,78 ile ABD 10 yıllık tahvil faizleri %4,30 ile eksi yönde bulunuyor. 2000 seviyesinin altına geçilen ONS altın 1993 dolarda, brent petrol varil başına 82,25 dolarda bulunmaktadır. Bugün küresel piyasalarda Euro Bölgesi'nde GSYH, İngiltere'de enflasyon verileri takip edilecek. Yurt içinde öne çıkan bir veri bulunmazken, seans kapanışı sonrası AKSA ve DOCO'nun finansalları açıklanacak. Dün günü satış baskısı ile tamamlayan BIST 100 endeksinin yeni güne yatay yönde başlamasını beklemekteyiz. Dün 9200 direnci üzerinde artan satış baskısı ile günü zayıf görüntü ile kapatan endekste kısa vadeli yönün yukarı dönmesi için ilk etapta 9030-9045 (5 günlük AO) bölgesinin geçilmesi gerekiyor. Yukarı yönlü hareketlerde 9100 ve 9250 dirençleri takip edilebilir. Olası geri çekilmelerde ise 8900 ve 8800 destek seviyeleri olarak izlenebilir.

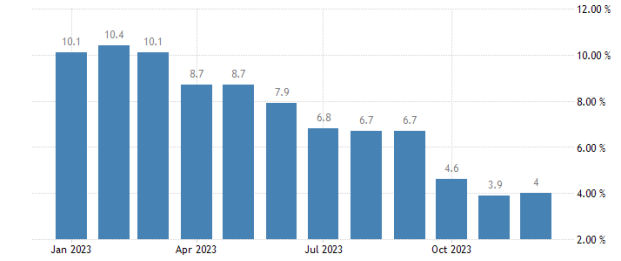
Veri Gündemi

ABD’de bugün veri gündemi sakin seyrediyor. Chicago Fed Başkanı Goolsbee’nin konuşması takip edilecek. **Euro Bölgesi’nde** bugün 4Ç23 dönemine ilişkin büyüme verileri ile sanayi üretimi takip edilecek. Ayrıca ECB üyesi De Guindos’un konuşması takip edilecek. Euro Bölgesi’nde ekonomik aktivitedeki zayıf seyir devam etmektedir. Bölge ekonomisi 3Ç23’te %0,10 küçülmüştü. Ekonominin yılın son çeyreğinde öncü verilere paralel olarak değişim göstermemesi bekleniyor. Yıllık GSYH’nin ise %0,10 seviyesinde gerçekleşmesi beklenmektedir. Euro Bölgesi’nde sanayi üretiminin aralıkta aylık %0,30, yıllık bazda ise %4,10 düşmesi bekleniyor. Kasım ayında sanayi üretimi %0,30; yıllık bazda %6,80 düşmüştü. **Almanya’da** ise bugün Almanya Merkez Bankası (Bundesbank) Başkanı Nagel’in konuşması takip edilecek.

İngiltere’de bugün gözler TÜFE ve ÜFE verilerinde olacak. Ayrıca İngiltere Merkez Bankası (BoE) Başkanı Bailey’nin konuşması takip edilecek. TÜFE’nin aylık %0,30 düşüşle yıllık bazda %4,0’dan %4,10 yükselmesi bekleniyor. Çekirdek TÜFE’de ise beklentiler yıllık bazda %5,10’dan %5,20’ye yükselmesi yönünde bulunuyor. Ülkede üretici enflasyonunun (ÜFE) ise aylık bazda %0,20 düşüş göstermesi beklenmektedir. Yıllık ÜFE aralıkta %0,10 seviyesinde gerçekleşmişti.

Euro Bölgesi – GSYH (3Ç23)

Kaynak: Tradingeconomics

İngiltere – TÜFE (Ara)

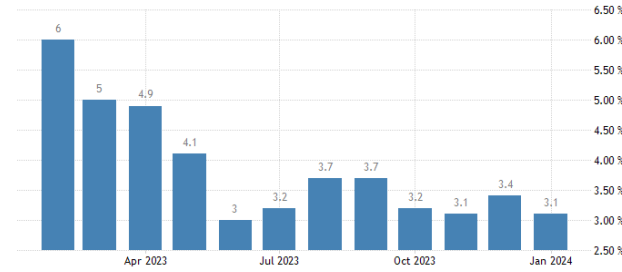
Kaynak: Tradingeconomics

Bugün yurt içinde öne çıkan bir ekonomik veri bulunmamakla birlikte DOCO ve AKSA’nın finansal sonuçlarının açıklanması beklenmektedir. AKSA’nın bir önceki çeyrek olan 3Ç23’te net dönem karı 908mn TL olarak açıklandı. DOCO’da ise bugün 2023/2024 Mali Yılı İlk Üç Çeyreği Sonuçları yayınlanacak. Şirketin 4Ç22’de net dönem karı ise 196mn TL’de bulunuyor.

Piyasalarda dün neler oldu?

Küresel piyasalarda dün gözler **ABD’nin** enflasyon rakamlarındaydı. Tüketici fiyat endeksi (TÜFE) ocakta %0,3 artarak yıllık %3,4’ten %3,1’e geriledi. Piyasa beklentisi %2,9’da bulunuyordu. Fed’in enflasyon hedeflemesinde yakından takip ettiği çekirdek TÜFE ise ocak ayında %0,4 artış kaydetti. Çekirdek TÜFE yıllık bazda %3,9 seviyesinde gerçekleşti. Enflasyon verileri faiz indirimlerinin zamanlaması konusunda beklentileri şekillendirmesi bakımından yakından izleniyor.

ABD – TÜFE (Oca)

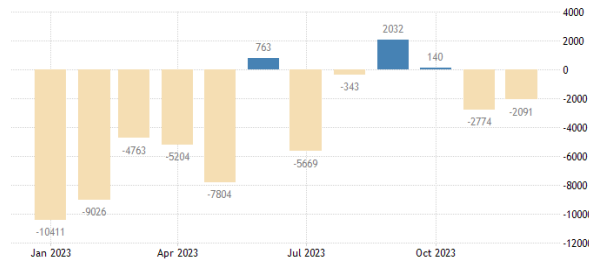


Kaynak: Tradingeconomics

Euro Bölgesi ve Almanya'da yatırımcının ekonomiye ilişkin düşüncesini yansıtan ZEW ekonomik hissiyatı takip edildi. Euro Bölgesi'nde ZEW ekonomik hissiyatı şubatta 22,7'den 25,0'a yükseldi. Almanya'da ekonomik hissiyat 19,9 ile yedinci ayında da iyileşmesine sürdüdü.

İngiltere'de merkez bankasının para politikası yönlendirmesinde yakından izlediği ortalama gelir+ikramiyeler ile işsizlik oranı açıklandı. Ortalama gelir endeksi+ikramiyeler aralık ayında %5,8 ile beklentilerin üzerinde gerçekleşti. Ülkede işsizlik oranı ise %3,8 seviyesine gerilerken, kasım verisi %4,2'ye revize edildi.

Türkiye – Cari Denge (Ara)



Kaynak: Tradingeconomics

İngiltere – Ortalama Gelir + İkrarıyeler (Ara)



Kaynak: Tradingeconomics

Yurt içinde TCMB ödemeler dengesi istatistiklerini yayımladı. Türkiye ekonomisinde aralık ayında cari denge 2.091milyar dolar açık verdi. Foreks anketinde cari açık beklentisi 3.083milyar dolar seviyesinde bulunuyordu. Aralık ayındaki veri ile 2023'ün tamamındaki cari açık 45,2milyar dolar oldu. Orta Vadeli Program'da 2023 cari açık tahmini 42,5milyar dolarda bulunuyordu. Türkiye ekonomisinde 2022 yılında cari denge 49,1milyar dolar açık vermişti. Aralık ayında ödemeler dengesi tanımlı dış ticaret açığı 4.586milyar ABD doları olarak gerçekleşti. Doğrudan yatırımlardan kaynaklanan net girişler 317milyar ABD doları olarak kaydedilmiştir. Portföy yatırımları 1.690milyar ABD doları tutarında net giriş kaydetmiştir. Alt kalemler itibarıyla incelendiğinde, yurt dışı yerleşiklerin hisse senedi piyasasında 1.187milyar ABD doları ve devlet iç borçlanma senetleri piyasasında 1.154milyar ABD doları net alış yaptığı görülmektedir. Resmi rezervlerde bu ay 1.978 milyar ABD doları net artış olmuştur. TCMB'nin yıl sonu güncellemeleri neticesinde Net Hata ve Noksan kalemi, 2019 yılında 176milyar ABD doları, 2020 yılında 253milyar ABD doları, 2021 yılında 419milyar ABD doları, 2022 yılında 258milyar ABD doları ve 2023 yılının Ocak-Kasım dönemi için 434milyar ABD doları güncellenmiştir.

Yurt içinde dün ayrıca dış ticaret endeksleri ve perakende satışlar açıklandı. İhracat birim değer endeksi Aralık ayında bir önceki yılın aynı ayına göre %1,2 azalırken, ihracat miktar endeksi %1,6 arttı. İthalat birim değer endeksi Aralık ayında bir önceki yılın aynı ayına göre %6,5, ithalat miktar endeksi %4,8 azaldı. İhracat birim değer endeksinin ithalat birim değer endeksinde bölünmesiyle hesaplanan ve 2022 yılı Aralık ayında 82,4 olarak elde edilmiş olan dış ticaret haddi, 4,6 puan artarak, 2023 yılı Aralık ayında 87,0 oldu. Perakende satışlar aylık %1,7 artışla yıllık bazda %12,6'dan %11,4'e geriledi. Aynı ayda gıda,

14 Şubat 2024 Çarşamba

arastirma@anadoluyatirim.com.tr

içecek ve tütün satışları %0,3 arttı, gıda dışı satışlar (otomotiv yakıtı hariç) %2,3 arttı, otomotiv yakıtı satışları ise %1,8 arttı. Perakende ciro aylık %4,3 yıllık bazda ise %80 artış kaydetti.

Genel Kurullar

Hisse Kodu	Şirket Kodu	Tarih
MMCAS	MMC Sanayi ve Ticari Yatırımlar A.Ş.	16.02.2024
TEKTU	Tek-Art İnşaat Ticaret	19.02.2024
NUHCM	Nuh Çimento Sanayi A.Ş.	24.02.2024
MERCN	Mercan Kimya Sanayi ve Ticaret	27.02.2024

4Ç23 Finansal Sonuçları

Tofaş Türk Otomobil Fabrikası (TOASO, Nötr): Şirketin 2023 yılındaki net karı 2022'ye göre %60,91 artışla 15.083mn TL'ye yükselmiştir. 2023'te satış gelirleri yıllık %2,9 artışla 127.601mn TL olmuştur. Şirketin satış adetleri 2023'te 2022'ye göre %3 azalışla 261bin adet olmuştur. Fiat markası, 2023'te %15,7 pazar payıyla iç pazar liderliğini korudu. Geçen yıla göre 3 puanlık düşüşte ithal araçların artan bulunabilirliği ile pazara yeni giren markalar ve ÖTV dilimlerinde güncelleme yapılmamasına bağlı olarak lokal avantajın azalması etkili oldu. 2023'ün tamamında FAVÖK karı 19.667mn TL olmuştur. FAVÖK 2022'ye göre %8,6 artmıştır. Şirket finansal sonuçlarının ardından 2024 beklentilerini paylaştı. Şirket; 2024 yılında yurtiçi hafif araç pazarının 800bin-1mn adet, Tofaş yurtiçi Pazar satışlarının 160-180bin, vergi öncesi kar marjının ise >10% olmasını beklemektedir.

Türkiye İş Bankası (ISCTR, Sınırlı Pozitif): Bankanın, 2023 yılı dördüncü çeyrek ana ortaklık net dönem karı bir önceki yılın aynı dönemine göre %14,06 oranında azalarak 20.219mn TL'ye gerilemiştir. Net kar çeyreksel bazda ise %1,60 oranında azalmıştır. Net karda piyasa medyan beklentisi 17.325mn TL'de bulunmaktaydı. Bankanın 2023'ün tamamındaki ana ortaklık net dönem karı ise bir önceki yıla göre %17,43 artarak 72.265mn TL'ye yükselmiştir. Banka finansal sonuçların ardından 2024 beklentilerini de paylaşmıştır. ISCTR, yıllık TL kredi büyümesinin yaklaşık %50 artmasını, özsermaye karlılığının %35'in üzerinde olmasını beklemektedir. Bankanın net faiz marjı (swap düzl.) beklentisi ise ~4%'de bulunmaktadır.

Tav Havalimanları (TAVHL, Pozitif): Şirketin net dönem karı 4Ç23'te bir önceki yılın aynı dönemine göre güçlü artışla 2.160mn TL (4Ç22: 30mn TL) olmuştur. Net kar bir önceki çeyrek döneme göre ise %60 düşüş kaydetmiştir. Net karda piyasa medyan beklentisi 28mn TL'de bulunmaktaydı. Net kar daha yüksek brüt borç ve daha yüksek piyasa faizi nedeniyle artan finansman giderlerinden ve kur farkından etkilenmiştir. Diğer yandan şirket, yasal kayıtlardaki enflasyon muhasebesi etkisi nedeniyle 4Ç23'te +€20,0 mn konsolide ertelenmiş vergi geliri elde etmiştir. 2023 yılının 4. çeyreğinde satış gelirleri yıllık bazda %83,8 artış, çeyreksel bazda ise %10,3 düşüş göstererek 10.616mn TL olarak gerçekleşmiştir. Yolcu sayısı 2023'te yıllık %22 artışla 95,5mn olmuştur. FAVÖK'te piyasa medyan beklentisi 1.750mn TL'de bulunurken, şirket 4Ç23'te 1.956mn TL FAVÖK karı elde etmiştir. FAVÖK bir önceki yılın aynı dönemine göre %88,9 artış, bir önceki çeyrek döneme göre ise %61,5 düşmüştür. FAVÖK marjı bir önceki yılın aynı dönemine göre 0,5 puan artış, bir önceki çeyreğe göre 24,5 puan düşüşle %18,4 olmuştur. Dördüncü çeyrek sonuçlarının ardından 2023 yılında ana ortaklık net dönem karı 2022'ye göre %296,5 artışla 7.531mn TL olmuştur. Şirket finansal sonuçlarının ardından 2024 beklentilerini paylaştı. TAVHL; 2024'te cironun 1.500-1.570mn euro, toplam yolcunun 100-110mn ve FAVÖK'ün 430-490mn euro seviyesinde gerçekleşmesini beklemektedir.

Yurt içi Bilanço Açıklama Tarihleri

Şirket Kodu	NET KAR (mn TL)			% Değişim		Kaynak	Tarih
	4Ç22	3Ç23	4Ç23 Beklenti	Y/Y	Ç/Ç		
DOCO*	196					KAP	15.02.2024
AKSA	1.383	908				Foreks	15.02.2023
ALBRK	459	967	977	112,8%	1,0%	Foreks	16.02.2024
OTKAR	639	743	1.031	61,4%	38,8%	KAP	21.02.2024
THYAO	8.936	51.331	9.333	4,4%	-81,8%	Foreks	1.03.2024
TUPRS	17.589	21.306	12.235	-30,4%	-42,6%	KAP	4.03.2024
AYGAZ	1.901	2.422	1.484	-21,9%	-38,7%	KAP	4.03.2024
AKSEN	649	1.203	850	31,1%	-29,3%	Foreks	5.03.2024
ENKAI	5.066	3.754	5.677	12,1%	51,2%	Foreks	6.03.2024
TKFEN	1.660	335	-365	-122,0%	-208,9%	Foreks	7.03.2024
BIMAS	3.364	3.849	3.439	2,2%	-10,7%	Foreks	11.03.2024
ULKER	983	1.456	1.384	40,8%	-4,9%	Foreks	11.03.2024
MAVI	295	1.021	607	105,4%	-40,6%	Foreks	14.03.2024
AKENR	138	-932				KAP	15.03.2024
DOAS	2.364	6.189	3.578	51,4%	-42,2%	Foreks	15.03.2024
TKNSA	193	293				KAP	16.03.2024
AEFES	53	4.732	146	173,3%	-96,9%	Foreks	18.03.2024
SAHOL	16.613	17.274	8.069	-51,4%	-53,3%	KAP	2.04.2024
KOZAA	415	701				Foreks	9.05.2024
KOZAL	900	1.618	1.382	53,6%	-14,6%	Foreks	9.05.2023

*2023/2024 Mali Yılı İlk Üç Çeyreği Sonuçları yayınlanacaktır.

Şirket Haberleri

- **Borsa İstanbul :** Borsa Ana Pazar'da işlem görmekte olan Skyalp Finansal Teknolojiler ve Danışmanlık A.Ş.'nin mevcut "IDEAS" işlem kodu 01/03/2024 tarihinden itibaren geçerli olmak üzere "SKYLP" olarak değiştirilecektir.
- **1000 Yatırımlar Holding (BINHO):** Şirketin gerçekleştirdiği yatırım çerçevesinde, Elektronik Ulaşım Yönetim Lisansı'na sahip olan İstanbul Dijital Taksi Uygulamaları Turizm Sanayi ve Ticaret Anonim Şirketi'nin paylarının tamamı 12.02.2024 tarihinde satın ve devir alınmıştır. Holdingin bünyesinde bulunan "Taksim" mobil uygulamasının yeni arayüzü ile en kısa süre içinde hizmete sunulması planlanmaktadır.
- **Alfa Solar Enerji (ALFAS, Pozitif):** Yunanistan'da yerleşik, güneş enerjisinden elektrik üretimi ve satışını gerçekleştiren ve bünyesinde 500 kWe güce sahip güneş enerji santrali bulunduran Golden Solar Single Member I.K.E unvanlı şirketin hisselerinin tamamının devralınmasına ilişkin karar vermiştir. 08.02.2024 itibarıyla devralma ve tescil işlemi tamamlanmıştır. Golden Solar Single Member I.K.E unvanlı şirketin hisseleri 49.000 Euro bedelle iktisap edilmiştir.
- **Elite Naturel (ELITE):** Antalya Büyük Şehir Belediyesi'nin açmış olduğu toplam 29.400 adet bebek maması ihalesine katılmış olup, ihaleyi Şirket kazanmıştır. Yeni geliştirilen bebek mamalarının bu ilk satışı için toplam satış tutarı 429.240,- TL + KDV'dir.

14 Şubat 2024 Çarşamba

arastirma@anadoluyatirim.com.tr

- **Hidropar Hareket Kontrol (HKTM, Pozitif):** Firma, ülkemizin önde gelen savunma sanayii firmalarından biri ile önemli bir denizcilik sisteminin yerleştirilmesine yönelik 2,5mn Avro muhammen bedel üzerinden prensipte anlaşmaya varmış olup ilk prototipin geliştirilmesine yönelik toplam bedeli 860bin Avro tutarında ilk sipariş sözleşmesini imzalamıştır. İlgili prototip geliştirme çalışmalarının bu yıl başlayarak 2025 yılı sonunda tamamlanması planlanmaktadır.
- **Meka Beton (MEKAG, Pozitif):** Şirket, yurt içi yerleşik üç şirketten 13.02.2024 tarihinde Beton Santralleri Siparişi almıştır. Sipariş bedelleri KDV hariç 593.000 EUR'dur. Sipariş konusu tesisin dizayn, üretim, sevkiyat ve montaj işlemleri Şubat sonunda başlayıp Nisan 2024 tarihine kadar tamamlanması planlanmaktadır.
- **Türk İlaç ve Serum (TRILC, Pozitif):** Devlet Malzeme Ofisi Genel Müdürlüğü 5 Nolu Satınalma Dairesi Başkanlığı tarafından açılan Tıbbi Beşeri İlaç alım ihalesi DİADOL markası ile 31.795.677,24 TL +KDV tutarla ortaklığın uhdesinde kalmıştır.
- **Zorlu Enerji Elektrik (ZOREN):** Şirketin de dahil olduğu Zorlu Grubu yatırım politika ve stratejileri çerçevesinde; Şirketin sermayesine %100 iştirak ettiği bağlı ortaklık "Zorlu Enerji Dağıtım AŞ" nin sermayesini temsil eden her biri 1 TL nominal değerinde 895.150.000 adet paylarının tamamının, tüm hak ve borçlarıyla birlikte, yasal izinlerin alınması ve kapanış tarihinde, Anlaşmada düzenlenen esaslara göre hisse satış bedelinin uyarlanarak ödenmesi kaydıyla, 201308-0 sicil numarası ile İstanbul ticaret siciline kayıtlı Palmet Enerji AŞ'ye satışına karar verilmiş olup, taraflar arasında "Hisse Alım Anlaşması" 13.02.2024 tarihinde imzalanmıştır.

Ekonomi Haberleri

- **TCMB'nin zorunlu karşılıkla miktarsal sıkılaştırma adımının etkisi ne oldu?** Döviz cinsi hesaplar için TL cinsinden tesis edilen ilave zorunlu karşılık oranında artışa gidilmesini içeren 30 Ocak 2024 tarihli uygulama değişikliğinin net etkisi 125,8 milyar lira "sıkılaştırma yönünde" oldu. (BloombergHT)
- **BofA Fon Yöneticileri Anketi: Yatırımcılar Nisan 2022'den bu yana ilk kez resesyona beklentisini terk ettiler.** Bank of America'nın fon yöneticileri anketine göre, yatırımcılar Nisan 2022'den bu yana ilk kez ekonomik durgunluk beklemedikleri için nakit seviyelerini düşürdüler ve hisse senedi tahsislerini artırdılar. Rapora göre, toplam 568 milyar dolarlık varlığa sahip küresel fon yöneticileri, nakit oranını %4,8'den %4,2'ye düşürerek ve küresel hisse senedi tahsislerini iki yılın en yüksek seviyesine çıkardılar. Anket ayrıca ABD teknoloji hisselerinden oluşan "Muhteşem 7'li uzun" işleminin en kalabalık işlem olmaya devam ettiğini ve bunu "Çin hisseleri kısa" işleminin izlediğini gösterdi. Teknoloji hisselerine tahsisi Ağustos 2020'den bu yana en yüksek seviyeye ulaştı. (Foreks)
- **Kremlin: Rus varlıklarına el koymak küresel ekonomiyi etkiler.** Kremlin Sözcüsü Peskov, Batılı ülkelerin dondurulan Rus varlıklarına el koymaya yönelik girişimlerine tepki göstererek, "Başkalarının varlıklarına el koymaya yönelik kararların küresel ekonomiye ciddi bir etki yapacağını defalarca söyledik." dedi. (AA)
- **OPEC'in petrol üretimi ocakta azaldı.** Petrol İhraç Eden Ülkeler Örgütü'nün (OPEC) ham petrol üretimi ocakta bir önceki aya göre günlük 350 bin varil azalarak yaklaşık 26 milyon 340 bin varile geriledi. Bu yıl küresel petrol talebinin geçen yıla göre 2 milyon 240 bin varil artarak 104 milyon 400 bin varile yükseleceği tahmin ediliyor. Petrol talebindeki büyümenin hava yolu ve kara yolu ulaşımı ile sanayi, inşaat ve tarım faaliyetlerindeki artıştan kaynaklanacağı öngörülüyor. Ayrıca Çin ve Orta Doğu başta olmak üzere OECD dışı ülkelerde kapasite artışlarının ve petrokimya marjlarının talep üzerinde etkili olması bekleniyor. (AA)

14 Şubat 2024 Çarşamba

arastirma@anadoluyatirim.com.tr

Ekonomik Takvim

14 Şubat Çarşamba

Ülke	TSİ	Veri	Dönem	Beklenti	Önceki
İngiltere	10:00	Çekirdek TÜFE - Aylık	Oca		0,60%
İngiltere	10:00	Çekirdek TÜFE - Yıllık	Oca	5,20%	5,10%
İngiltere	10:00	TÜFE - Aylık	Oca	-0,30%	0,40%
İngiltere	10:00	TÜFE - Yıllık	Oca	4,10%	4,00%
İngiltere	10:00	Çekirdek ÜFE - Aylık	Oca		0,00%
İngiltere	10:00	Çekirdek ÜFE - Yıllık	Oca		0,10%
İngiltere	10:00	ÜFE- Aylık	Oca	-0,20%	-0,60%
İngiltere	10:00	ÜFE- Yıllık	Oca		0,10%
Euro Bölgesi	11:30	ECB Üyesi De Guindos'un Konuşması			
Euro Bölgesi	13:00	GYSH - Çeyreklik	4Ç23	0,00%	-0,10%
Euro Bölgesi	13:00	GSYH- Yıllık	4Ç23	0,10%	0,00%
Euro Bölgesi	13:00	Sanayi Üretimi - Aylık	Ara	-0,20%	-0,30%
Euro Bölgesi	13:00	Sanayi Üretimi - Yıllık	Ara	-4,10%	-6,80%
ABD	17:30	Fed Üyesi Goolsbee'nin Konuşması			
İngiltere	18:00	BoE Başkanı Bailey'in Konuşması			
Almanya	20:00	Bundesbank Başkanı Nagel'in Konuşması			

15 Şubat Perşembe

Ülke	TSİ	Veri	Dönem	Beklenti	Önceki
Çin		Piyasalar Tatil Nedeniyle Kapalı			
ABD		Fed Üyesi Barr'ın Konuşması			
ABD		Fed Üyesi Bostic'in Konuşması			
Japonya	02:50	GSYH - Çeyreklik (Öncü)	4Ç23	0,30%	-0,70%
Japonya	02:50	GSYH - Yıllık (Öncü)	4Ç23		-2,90%
Japonya	07:30	Kapasite Kullanım Oranı - Aylık	Ara		0,30%
Japonya	07:30	Sanayi Üretimi (Aylık)	Ara	1,80%	1,80%
İngiltere	10:00	GSYH - Çeyreklik (Öncü)	4Ç23	-0,10%	-0,10%
İngiltere	10:00	GSYH - Yıllık (Öncü)	4Ç23		0,30%
İngiltere	10:00	GSYH- Aylık	Ara	-0,10%	0,30%
İngiltere	10:00	Sanayi Üretimi - Aylık	Ara	-0,10%	0,30%
İngiltere	10:00	Sanayi Üretimi- Yıllık	Ara		-0,10%
İngiltere	10:00	Ticaret Dengesi - GBP	Ara		-14,19mlr
Türkiye	11:00	Merkezi Yönetim Bütçe Dengesi- TL	Oca		-842,5mlr
Euro Bölgesi	11:00	ECB Başkanı Lagarde'ın Konuşması			
Euro Bölgesi	13:00	Ticaret Dengesi - EUR	Ara	15,7mlr	20,3mlr
Türkiye	14:30	Para ve Banka İstatistikleri	Haf		
Türkiye	14:30	Menkul Kıymet İstatistikleri	Haf		
ABD	16:30	İşsizlik Başvuruları	Haf	220bin	218bin
ABD	16:30	İşsizlik Başvuruları (4 Haft. Ort)	Haf		212,25bin
ABD	16:30	New York Fed İmalat Endeksi	Şub	-12,50	-43,70
ABD	16:30	Philadelphia Fed İmalat Endeksi	Şub	-8,0	-10,6



14 Şubat 2024 Çarşamba

arastirma@anadoluyatirim.com.tr

ABD	16:30	Perakende Satışlar - Aylık	Oca	0,10%	0,60%
ABD	16:30	Perakende Satışlar - Yıllık	Oca		5,59%
ABD	17:15	Kapasite Kullanım Oranı	Oca	78,8%	78,6%
ABD	17:15	Sanayi Üretimi - Aylık	Oca	0,30%	-0,10%
ABD	17:15	Sanayi Üretimi- Yıllık	Oca		0,98%
Almanya	20:00	Bundesbank Başkanı Nagel'in Konuşması			
ABD	21:15	Fed Üyesi Waller'in Konuşması			
Türkiye		AKSA Finansal Sonuçlar- TL (Tahmini)	4Ç23		908mn (3Ç23)
Türkiye		DOCÖ Finansal Sonuçlar- TL	3Ç23		196mn (4Ç22)

16 Şubat Cuma

Ülke	TSİ	Veri	Dönem	Beklenti	Önceki
Çin		Piyasalar Tatil Nedeniyle Kapalı			
ABD	03:00	Fed Üyesi Bostic'in Konuşması			
İngiltere	10:00	Perakende Satışlar- Aylık	Oca	1,50%	-3,20%
İngiltere	10:00	Perakende Satışlar - Yıllık	Oca		-2,40%
Türkiye	10:00	Tarım ÜFE- Aylık	Oca		6,34%
Türkiye	10:00	Tarım ÜFE- Yıllık	Oca		52,66%
Türkiye	10:00	Konut Satış İstatistikleri	Oca		138,6bin
Türkiye	10:00	Piyasa Katılımcıları Anketi	Şub		
Türkiye	14:30	Konut Fiyat Endeksi	Ara		1,90%
ABD	16:30	İnşaat İzinleri (Öncü)	Oca		1,80%
ABD	16:30	Konut Başlangıçları	Oca	1,470mn	1,460mn
ABD	16:30	Çekirdek ÜFE- Aylık	Oca	0,10%	0,00%
ABD	16:30	Çekirdek ÜFE - Yıllık	Oca	1,70%	1,80%
ABD	16:30	ÜFE - Aylık	Oca	0,10%	-0,10%
ABD	16:30	ÜFE- Yıllık	Oca		1,00%
ABD	18:00	Michigan Tüketici Hissiyatı (Öncü)	Şub	80,0	79,0
ABD	20:10	Fed Üyesi Daly'nin Konuşması			
İngiltere	22:40	BoE Üyesi Pill'in Konuşması			
Türkiye		ALBRK Finansal Sonuçları- TL (Tahmini)	4Ç23	977mn	967mn (3Ç23)

19 Şubat Pazartesi

Ülke	TSİ	Veri	Dönem	Beklenti	Önceki
ABD		Piyasalar Tatil Nedeniyle Kapalı			
Japonya	02:50	Çekirdek Makine Siparişleri- Aylık	Ara		-4,90%
Japonya	02:50	Çekirdek Makine Siparişleri - Yıllık	Ara		-5,00%
Türkiye	10:00	İşgücü İstatistikleri	4Ç23		

20 Şubat Salı

Ülke	TSİ	Veri	Dönem	Beklenti	Önceki
Çin	04:15	PBOC En Düşük Kredi Faiz Oranı	Şub		4,20%
Türkiye	10:00	Yurt Dışı ÜFE - Aylık	Oca		2,28%
Türkiye	10:00	Yurt Dışı ÜFE - Yıllık	Oca		58,40%
Türkiye	10:00	Uluslararası Yatırım Pozisyonu- USD	Ara		-264,7mlr
Euro Bölgesi	12:00	Cari Hesap - Eur	Ara		31,7mlr
Türkiye	17:30	Merkezi Hükümet Borç Stoku- TL	Oca		6.722,5mlr

Kaynak: Investing, Matriks, TÜİK, TCMB, Foreks



Anadolu Yatırım Araştırma Müdürlüğü**Sevgül Düzgün**

Anadolu Yatırım Araştırma Departmanı | Müdür

Sduzgun@anadoluyatirim.com.tr | www.anadolubank.com.tr (216) 649 77 35

Uyarı: Burada yer alan yatırım bilgi, yorum ve tavsiyeleri yatırım danışmanlığı kapsamında değildir. Yatırım danışmanlığı hizmeti, yetkili kuruluşlar tarafından kişilerin risk ve getiri tercihleri dikkate alınarak kişiye özel sunulmaktadır. Burada yer alan yorum ve tavsiyeler ise genel niteliktedir. Bu tavsiyeler mali durumunuz ile risk ve getiri tercihlerinize uygun olmayabilir. Bu nedenle, sadece burada yer alan bilgilere dayanılarak yatırım kararı verilmesi beklentilerinize uygun sonuçlar doğurmayabilir.

Bu rapor tarafımızca doğruluğu ve güvenilirliği kabul edilmiş kaynaklar kullanılarak hazırlanmış olup yatırımcılara kendi oluşturacakları yatırım kararlarında yardımcı olmayı hedeflemekte ve herhangi bir yatırım aracını alma veya satma yönünde yatırımcıların kararlarını etkilemeyi amaçlamamaktadır. Yatırımcıların verecekleri yatırım kararları ile bu raporda bulunan görüş, bilgi ve veriler arasında bir bağlantı kurulamayacağı gibi, söz konusu kararların neticesinde oluşabilecek yanlışlık veya zararlardan kurum çalışanları ile Anadolubank A.Ş. ve Anadolu Yatırım Menkul Kıymetler A.Ş.'nin herhangi bir sorumluluğu bulunmamaktadır.