

	Kapanış	Değ%
XU100	10.218,58	-0,49
XU030	11.059,39	-0,78
XUSIN	14.824,69	-0,40
XBANK	13.275,69	-1,91
BIST Hacim-Tüm (mn TL)	166.675	+16,02

VIOP-Yakın Vade	Uzlaşma	Önceki
BIST-30	11.644	11.817
Dolar/TL	32,67	32,81

	Dün	Önceki
S&P 500	5.222,69	5.214,07
Dow Jones Industrial	39.512,85	39.387,77
NASDAQ Composite	16.340,87	16.346,26

	Son	Önceki
Türkiye 5 Yıllık CDS Primi	277	277
ABD 10 Yıllık Tahvil Faizi	4,51	4,46
TR 2 Yıllık Tahvil Faizi	43,15	44,00

Spot	Kapanış	Değ%
Dolar Endeksi	105,301	0,06
Dolar/TL	32,3441	0,29
Euro/TL	34,7366	-0,41
EUR/USD	1,0772	-0,09
EUR/GBP	0,85991	-0,12
GBP/USD	1,2526	0,03
USD/JPY	155,763	0,18
Altın Gram	2.454,71	0,91
Altın ONS	2.360,56	0,61
Gümüş Gram	29,2946	-0,39
Gümüş ONS	28,171	-0,57
Brent Petrol	82,51	-1,68

En Hacimliler	Kapanış	mn TL
THYAO	318,00	10.940
EREGL	46,84	9.659
ISCTR	13,51	4.958
AKBNK	57,80	4.878
YKBNK	31,02	4.643

Veri Gündeminde Bugün

- ABD, Fed Üyesi Mester'ın Konuşması,
- ABD, New York Fed Tüketici Enflasyon Beklenti Anketi,
- Türkiye, Ticaret Satış Hacim Endeksi (Mar)
- Türkiye, Ciro Endeksleri, Cari Denge (Mar),
- Türkiye, BIMAS Finansal Sonuçları (4Ç23)

Küresel piyasalar yeni haftaya karışık görüntü ile başlıyor...

Geçtiğimiz hafta küresel piyasalarda veri akışı sakin seyrederken, küresel risk iştahında artış gözlemlendi. ABD'de işsizlik başvurularının altı ayın en yüksek seviyesinde gerçekleşmesi ile işgücü piyasasının soğumaya başlamış olabileceğine yönelik beklentiler kuvvetlendi. Diğer yandan Fed üyelerinden gelen açıklamalar piyasalardaki volatilitiyi artırdı. Geçtiğimiz hafta dolar endeksi (DXY) %0,21 değer kazanırken, ABD 10 yıllık tahvillerinde %4,45 üzerinde dengelenme çabası etkili oldu. Geçen hafta 2292 doların test edilmesinin ardından pozitif görünümün arttığı ONS altın haftalık bazda %2,50 yükselirken, brent petrol %0,23 düştü. Yükselen kanal alt bandının ve 200 günlük AO'nun bulunduğu 83,5 dolar altında kalıcılık ile brent petrolde satış baskısı devam edebilir. ABD borsalarındaki yükseliş üçüncü haftasına taşındı. Haftalık bazda S&P 500 %1,85, Dow Jones %2,16 ve Nasdaq %1,14 değer kazandı. Bu hafta küresel piyasalarda ABD'de enflasyon rakamları, Euro Bölgesi'nde büyüme ve enflasyon verileri, Almanya'da enflasyon rakamları, İngiltere'de ortalama gelir + ikramiyeye endeksi ile işsizlik oranı, Çin'de sanayi üretimi ve perakende satışlar, Japonya'da ÜFE ve GSYH, yurt içinde ise ödemeler dengesi istatistikleri ile TCMB piyasa katılımcıları anketi takip edilecek. Bu sabah ABD vadeli artı yönde, Asya borsaları ise çoğunlukla satıcı yönde seyretilmektedir. Çin'de tüketici enflasyonu yıllık bazda %0,3 artışla beklentilerin üzerinde gerçekleşti. Dolar endeksi (DXY) sabah saatleri itibarıyla yatay, ABD 10 yıllık tahvil getirileri %4,49 ile hafif eksi yönde hareket etmektedir. ONS altın bu sabah 2351 dolardan eksi yönde işlem görmektedir. Son üç haftadır negatif yönde hareket eden Brent petrol 82,23 dolarda ve eksi yönde bulunmaktadır. Bugün ABD'de New York Fed tüketici enflasyon beklenti anketi öne çıkıyor. Yurt içinde ise ödemeler dengesi istatistikleri ile ciro endeksleri ve ticaret satış hacim endeksi takip edilecek. Bugün ayrıca BIMAS'ın finansal sonuçlarını açıklaması beklenmektedir. Geçtiğimiz haftayı hafif eksi ile kapatan BIST100 endeksinde, yeni haftaya yatay yönde başlanmasını bekliyoruz. Haftayı 5 günlük AO (10.257) altında tamamlayan endekste satış baskısı 10.032 (22 günlük AO) seviyesine kadar devam edebilir. Kısa vadeli pozitif görünümün devamı için 10.300 üzerindeki kapanışlar takip edilebilir. Yukarı yönlü olarak 10.500 test edilebilir.

13 Mayıs 2024 Pazartesi

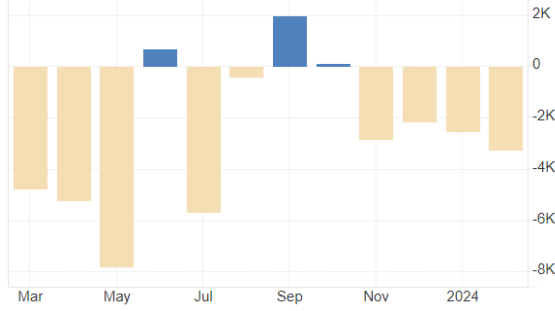
arastirma@anadoluyatirim.com.tr

Veri Gündemi

Bugün **ABD'de** New York Fed tarafından tüketicilerin enflasyon beklentileri anketi yayımlanacak. Tüketicilerin enflasyon beklentileri martta değişim göstermeyerek %3 seviyesinde gerçekleşti. Art arda üç aydır sabit kalan kısa vadeli enflasyon beklentisi, Ocak 2021'den bu yana en düşük seviyesinde kalmaya devam etti.

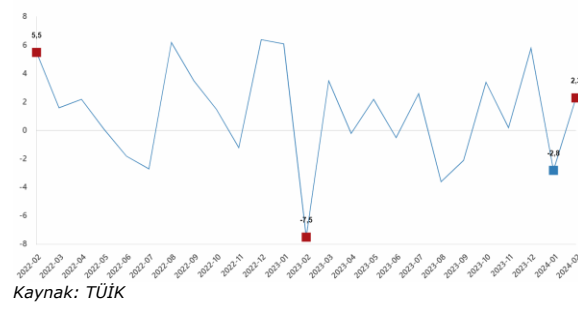
Yurt içinde bugün ticaret satış hacim endeksi, ciro endeksleri ve ödemeler dengesi istatistikleri takip edilecek. Ayrıca bugün BIMAS'ın 4Ç23 dönemine ilişkin finansal sonuçlarını açıklaması bekleniyor. Şubat ayında cari işlemler hesabı 3.265 milyon ABD doları açık kaydetti. Altın ve enerji hariç cari işlemler hesabı ise 2.106 milyon ABD doları fazla vermiştir. Ödemeler dengesi tanımlı dış ticaret açığı ise 4.751 mrdn ABD doları olarak gerçekleşmiştir. Hizmetler dengesi kaynaklı net girişler 2.381mrdn ABD doları seviyesinde gerçekleşmiştir. Bu kalem altında seyahat kaleminden kaynaklanan net gelirler 1.957 milyon ABD doları olmuştur. Foreks anketinde mart ayı cari açık beklentisi 3,9mrdn dolar seviyesinde bulunmaktadır. TÜİK verilerine göre şubatta ticaret satış hacmi yıllık %11,3 arttı, perakende satış hacmi yıllık %25,1 arttı. Ticaret satış hacmi 2024 yılı Şubat ayında bir önceki yılın aynı ayına göre %11,3 arttı. Ticaret satış hacmi 2024 yılı Şubat ayında bir önceki aya göre %2,3 arttı. Aynı ayda motorlu kara taşıtlarının ve motosikletlerin toptan ve perakende ticareti ile onarımı için satış hacmi %3,1 arttı, toptan ticaret satış hacmi %1,6 arttı, perakende ticaret satış hacmi ise %3,5 arttı.

Türkiye – Cari Denge (Şub)



Kaynak: TCMB

Türkiye – Ticaret Satış Hacmi (Şub)



Kaynak: TÜİK

Piyasalarda Cuma günü neler oldu?

ABD'de Michigan tüketici hissiyatı ve federal bütçe dengesi takip edildi. Michigan Üniversitesi tarafından tüketicinin ekonomiye ilişkin düşüncesini yansıtan endeks mayısta 77,2'den 67,4'e geriledi. Beklenti 76,0'da bulunuyordu. Ülkede bütçe ise 210mrdn dolar ile beklentilerin altında fazla verdi.

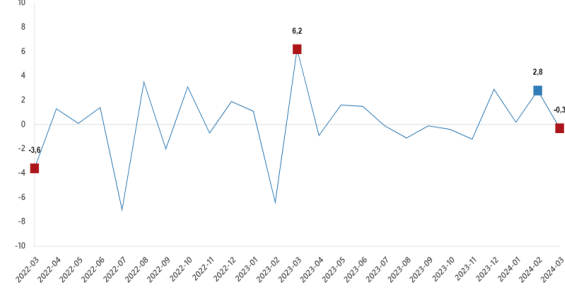
Euro Bölgesi'nde ECB toplantı tutanakları yayımlandı. Tutanaklarda verilerin mevcut görünümü teyit etmesi halinde haziran toplantısında bir faiz indirimi olabileceği mesajı öne çıktı. Tutanaklarda ayrıca, ekonomik büyüme üzerindeki risklerin aşağı yönlü olmaya devam ettiği belirtildi.

Yurt içinde sanayi üretimi ve işsizlik oranı açıklandı. Sanayi üretimi martta aylık %0,3 azalırken, yıllık bazda %4,3 artış kaydetti. Sanayinin alt sektörleri incelendiğinde, 2024 yılı Mart ayında madencilik ve taş ocaklığı sektörü endeksi bir önceki aya göre %0,2 arttı, imalat sanayi sektörü endeksi %0,3 azaldı ve elektrik, gaz, buhar ve iklimlendirme üretimi ve dağıtım sektörü endeksi %1,5 azaldı. İşsizlik oranı ise 0,1 puan azalarak %8,6 seviyesinde gerçekleşirken istihdam oranı %49,5 oldu.

13 Mayıs 2024 Pazartesi

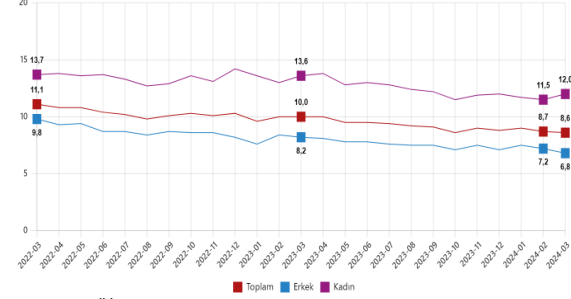
arastirma@anadoluyatirim.com.tr

Türkiye – Sanayi Üretimi (Mar)



Kaynak: TÜİK

Türkiye – İşsizlik Oranı (Mar)



Kaynak: TÜİK

1Ç24 Finansal Sonuçları

Arena Bilgisayar (ARENA): Şirket 2024 yılının ilk çeyreğinde 9,9m TL ana ortaklık net zararı açıklamıştır (4Ç23: 130,9m TL net kar). Şirketin net satışları 1Ç24'te bir önceki çeyreğe göre hafif azalışla 8,8m TL seviyesinde gerçekleşmiştir. Şirketin net satışları 1Ç24'te bir önceki yılın dönemine göre ise %66,6 artış göstermiştir (1Ç23: 5,3m TL). FAVÖK karı bir önceki çeyreğe göre %7 azalış, bir önceki yıla göre %80,5 artış ile 327,7m TL seviyesinde gerçekleşmiştir. Şirketin FAVÖK marjı bir önceki çeyreğe göre 0,3 puan azalış, bir önceki yıla göre 0,3 puan artış ile %3,7 seviyesinde gerçekleşmiştir.

Enka İnşaat (ENKAI, Sınırlı Pozitif): Şirketin 1Ç24 döneminde ana ortaklık net dönem karı, çeyreklik %32,4 azalırken yıllık %23,0 artarak 4,7m TL seviyesinde gerçekleşti. Şirketin net satışları bir önceki çeyreğe göre %13,3 azalarak 18,2m TL seviyesinde gerçekleşti. Şirketin bir önceki yılın aynı dönemine göre net satışları %4,2 artış gösterdi (1Ç23: 17,5m TL). FAVÖK karı 1Ç24'te bir önceki çeyreğe göre %34,3 azalış bir önceki yıla göre %26,1 artış ile 3,0 m TL olarak gerçekleşti. FAVÖK marjı ise 1Ç24'te çeyreklik 5,2 puan azalış, yıllık bazda 2,8 puan artış ile %16,3 seviyesinde gerçekleşti.

Türkiye Halk Bankası (HALKB): Banka, 2024 yılının ilk çeyreğinde, bir önceki çeyreğe göre %133,66, bir önceki yılın aynı dönemine göre %13,20 artışla 4,8m TL net dönem karı elde etmiştir. Net karda piyasa medyan beklentisi 4,2m TL'de bulunuyordu.

Türkiye İş Bankası (ISCTR): Bankanın 2024 yılı ilk çeyreğindeki net karı 14m TL olmuştur. Net kar çeyreklik %30,52 düşüş, yıllık bazda %8,88 artış göstermiştir. Net karda piyasa medyan beklentisi 10,3m TL'de bulunuyordu.

Otokar Otomotiv (OTKAR, Negatif): Şirket 2024 yılının ilk çeyreğinde 417,3m TL net zarar açıklamıştır. Şirket 2022 yılında 679m TL net zarar açıklamıştı. Net satışlar 1Ç24'te 4,9m TL seviyesinde gerçekleşmiştir. Net satışlar yıllık %11,8 artış, çeyreklik bazda %65,8 düşüş göstermiştir. Cironun %77,5'ini otobüs satışları oluşturmuştur. Şirket yılın ilk çeyreğinde 590,4m TL FAVÖK zararı açıklamıştır (1Ç23: 855,1m TL FAVÖK zararı).

Şirket Haberleri

- **Aksa Enerji (AKSEN):** Şirket 2023 yılı dönem karından hisse başına 1,3046971TL, net 1,1742273 temettü dağıtılması, hak kullanım tarihinin 6 Haziran 2024 olarak belirlenmesi hususlarının Genel Kurul Toplantısı'nda pay sahiplerinin onayına sunulmasına karar verilmiştir(Son kapanışa göre hesaplanan brüt temettü verimi: %3,25).
- **Aselsan Elektronik (ASELS, Pozitif):** Türkiye Cumhuriyeti Cumhurbaşkanlığı Savunma Sanayii Başkanlığı ile ASELSAN arasında Sınır Güvenliği ve İç Güvenliğe yönelik mevcut Projeye ilişkin sözleşme değişikliği imzalanmıştır. Söz konusu sözleşme değişikliği ile ASELSAN'a toplam 30mn ABD Doları tutarında ilave "Güvenlik Sistemleri" siparişi verilmiştir.
- **Doğan Şirketler Grubu (DOHOL):** Şirket 2023 yılı dönem karından hisse başına brüt 0,050 TL, net 0,045TL temettü dağıtılması, kar payı dağıtımına en geç 31 Temmuz 2024 tarihinde başlanması hususlarının birlikte Genel Kurul'un onayına sunulmasına karar verilmiştir (Son kapanışa göre hesaplanan brüt temettü verimi: %0,34).
- **Hacı Ömer Sabancı Holding (SAHOL):** Şirket ortakları tarafından 2,5mn TL nominal tutarlı Borsada işlem görmeyen statüde pay senetlerinin Borsada satışa konu edilebilmesi amacıyla Merkezi Kayıt Kuruluşu'na başvuru yapılmıştır.
- **Karsan Otomotiv (KARSN):** Şirket 2023 yılı finansal döneminde dağıtılabılır kar oluşmadığından kar dağıtımı yapılmamasına, iş bu teklifin 2023 yılına ilişkin Olağan Genel Kurul'un onayına sunulmasına karar vermiştir.
- **Kontrolmatik Teknoloji (KONTR, Pozitif):** Kontrolmatik Technologies Inc., Pomega Energy Storage Technologies Inc. ve Siemens Industry Inc. uzmanlık alanlarında birbirlerine 'öncelikli' statü sağlamak suretiyle bir "Mühendislik ve Çözüm İttifakı" kurmak üzere mutabakat anlaşması (MoU) imzalamışlardır.
- **Logo Yazılım (LOGO):** Şirket 2023 yılı dönem karından hisse başına brüt 4,00TL, net 3,60TL temettü dağıtılması, nakit kâr payı dağıtımına en geç 28 Haziran 2024 tarihinde başlanması hususunun Genel Kurul'a teklif edilmesine karar verilmiştir (Son kapanışa göre hesaplanan brüt temettü verimi: %4,30).
- **Mia Teknoloji (MIATK, Pozitif):** MİA Teknoloji A.Ş. ve Ekvita Italia srls, Asya Kalkınma Bankası ve Dünya Bankası'nın finanse ettiği projelere Adi Ortaklık yapısı altında birlikte katılım sağlamak üzere stratejik bir Çerçeve Sözleşme imzalamıştır.
- **Tatlıpınar Enerji (TATEN):** Tatlıpınar Enerji Üretim A.Ş., Ağaoğlu Yenilenebilir Enerji Yatırım Holding A.Ş.'nin yönetim kurulunda temsil edilme ve oyda imtiyaz hakkı sahibi toplam sermayenin %25'ine tekabül eden paylarının ve toplam sermayenin %15'ine tekabül eden imtiyazsız paylarının devri ile olmak üzere toplamda Ağaoğlu Yenilenebilir Enerji Yatırım Holding A.Ş.'nin sermayesinin %40'ını temsil eden paylara sahip olmuştur.
- **Turkcell İletişim (TCELL):** Uluslararası kredi derecelendirme kuruluşu S&P Global Ratings, Şirketin"B+" olan kredi notunu "BB-"e yükseltmiş, "Pozitif" olan not görünümünü ise teyit etmiştir.

Ekonomi Haberleri

- **S&P Global: Türkiye parasal ve kredi sıkılaştırma önlemlerini sürdürmesi halinde, ekonomik dengesizlikler çözülebilir.** S&P Global Ratings bugün yaptığı açıklamada, Türkiye'nin parasal ve kredi sıkılaştırma önlemlerini sürdürmesi halinde, ekonomik dengesizliklerin çözülebileceğini ve Türk bankaları için ilgili risklerin azalabileceğini bildirdi. Türkiye'de nominal

13 Mayıs 2024 Pazartesi

arastirma@anadoluyatirim.com.tr

kredi büyümesinin 2024 yılında yaklaşık %40'a gerileyeceğini tahmin eden S&P, 2023 yılında %4,1 olan cari açığın 2024-2025 yıllarında GSYH'nın %2'sinin altına düşeceğini tahmin etti. (Foreks)

- **Bakan Şimşek: Pazartesi günü tasarruf verimlilik paketini açıklayacağız.** Hazine ve Maliye Bakanı Mehmet Şimşek, İstanbul Finans Merkezi'ndeki VakıfBank Genel Müdürlükte düzenlenen "Türkiye'nin ATM Merkezi (TAM)" projesinin tanıtım toplantısında yaptığı konuşmada, projenin hayata geçirilmesinin çok değerli olduğunu söyledi. Gelecek dönemde kamu maliyesine ilişkin birçok hususta adım atacaklarını dile getiren Şimşek, sözlerini şöyle sürdürdü: "Pazartesi günü Sayın Cumhurbaşkanı Yardımcımızla birlikte tasarruf verimlilik paketini açıklayacağız. Bu ilk, bu son olmayacak. Buna benzer harıl harıl yoğun bir şekilde yaptığımız çalışmalarla önümüzdeki dönemde bu dezenflasyon programını ve sürecini nasıl güçlendireceğiz ona yönelik çalışmalarımızı aralıksız devam ettireceğiz. Dolayısıyla program çalışıyor ve çalışmaya devam edecek." (AA)
- **İnşaatta maliyet artışı konut fiyat artışını aştı.** İnşaat maliyet endeksi Mart ayında bir önceki yılın aynı dönemine göre yüzde 70 artış kaydetti. Böylelikle inşaat maliyetlerinde yıllık artış Mart ayında konut fiyat artış hızını geride bıraktı. (BloombergHT)
- **Bostic: Fed, bu yıl faiz oranlarını düşürme yolunda.** Atlanta Fed Başkanı Raphael Bostic, para politikasını gevşetmenin zamanlaması ve kapsamı belirsiz olsa ve enflasyondaki daha fazla düşüş sadece yavaş olsa bile, Fed'in bu yıl faiz oranlarını düşürme yolunda olduğunu söyledi. Bostic, FOMC'nin geçen haftaki politika toplantısından bu yana kamuoyuna yaptığı ilk yorumda, fiyat artış hızının Fed'in %2'lik hedefinin oldukça üzerinde durduğu bir ilk çeyreğe rağmen faiz oranlarının bu yıl düşürülebileceğine "hala inanıyorum" dedi. (Foreks)
- **Yılın ilk 4 ayında otomotiv üretimi yüzde 1 azaldı.** Dernekten yapılan açıklamaya göre, OSD, 2024'ün Ocak-Nisan dönemine ait üretim ve ihracat adetleri ile pazar verilerini paylaştı. Nisanda resmi tatillerin etkisiyle aylık bazda üretim adetlerinde gerileme yaşandığı görülen rapora göre, ilk 4 ayda sektördeki toplam üretim geçen yılın aynı dönemine göre yüzde 1 azalarak 474 bin 947 adet olarak gerçekleşti. Otomobil üretimi ise yüzde 2 artarak 300 bin 109 adet olurken, traktör üretimiyle birlikte toplam üretim ise 492 bin 471 adedi buldu. Yılın ilk 4 aylık döneminde ticari araç grubunda üretim bir önceki yılın aynı dönemine göre yüzde 5, ağır ticari araç grubunda yüzde 7, hafif ticari araç grubunda ise yüzde 5 geriledi. Bu dönemde, otomotiv sanayisinin kapasite kullanım oranı yüzde 73 olarak gerçekleşti. Araç grubu bazında kapasite kullanım oranları ise hafif araçlarda yüzde 74, kamyon grubunda yüzde 83, otobüs-minibüs grubunda yüzde 59 ve traktörde yüzde 70 seviyesinde gerçekleşti. (AA)
- **Çin'de tüketici enflasyonu üçüncü ayda da pozitif bölgede kaldı.** Çin'de tüketici enflasyonu Nisan ayında hızlanarak üçüncü ay boyunca sıfırın üzerinde kalırken, fabrika çıkış fiyatları ekonomideki zayıf talebi vurgulayan uzun süreli düşüşünü devam ettiriyor. Çin Ulusal İstatistik Bürosu tarafından yapılan açıklamaya göre, tüketici fiyatları Nisan ayında bir önceki yılın aynı ayı ile karşılaştırıldığında yüzde 0,3 arttı. Piyasa beklentisi bir önceki ay yüzde 0,1 olan artışın yüzde 0,2'ye çıkacağı yönündeydi. Fabrika çıkış üretici fiyatları, 2022'nin sonlarından bu yana olduğu gibi deflasyonda sıkışıp kaldı; Nisan ayında bir önceki yıla göre yüzde 2,5 düştü. Piyasa beklentisi Mart ayında yaşanan yüzde 2,8 düşüşün, yüzde 2,2 düşüşe doğru geleceği şeklinde oluşmuştu. (Foreks)

Genel Kurullar

Hisse Kodu	Şirket Kodu	Tarih
MPARK	MLP Sağlık Hizmetleri	13.05.2024
PNLSN	Panelsan Çatı Cephe Sistemleri	13.05.2024
TKFEN	Tekfen Holding	13.05.2024
AIGYO	Alarko GYO	14.05.2024
AYEN	Ayen Enerji	14.05.2024
BANVT	Banvit Bandırma	14.05.2024



13 Mayıs 2024 Pazartesi

arastirma@anadoluyatirim.com.tr

Yurt içi Bilanço Açıklama Tarihleri (4Ç23)

Şirket Kodu	NET KAR (mn TL)			% Değişim		Kaynak	Tarih
	4Ç22	3Ç23	4Ç23 Beklenti	Y/Y	Ç/Ç		
BIMAS	3.364	3.849	3.439	2,2%	-10,7%	KAP	13.05.2024

Yurt içi Bilanço Açıklama Tarihleri (1Ç24)

Şirket Kodu	NET KAR (mn TL)			% Değişim		Kaynak	Tarih
	1Ç23	4Ç23	1Ç24 Beklenti	Y/Y	Ç/Ç		
TTRAK	1.398	3.046				KAP	20.05.2024
FROTO	5.353	23.962	3.615	-32,5%	-84,9%	KAP	21.05.2024
TOASO	2.433	2.618				KAP	21.05.2024
THYAO	4.418	93.500	7.673	73,7%	-91,8%	KAP	22.05.2024
AYGAZ	687	2.120				KAP	22.05.2024
TUPRS	6.748	18.306				KAP	22.05.2024
AEFES	409	14.117				Foreks	23.05.2024
KCHOL	16.772	-1.445				KAP	23.05.2024
MGROS	560	4.595				KAP	23.05.2024
CIMSA	252	282				Foreks	27.05.2024
KORDS	34	180				Foreks	27/31.05.2024
ENJSA	370	-8.414				Foreks	28.05.2024
TKNSA	142	156				Foreks	28.05.2024
BRISA	533	1.849				KAP	29.05.2024
ULKER	896	2.720				Foreks	29.05.2024
AKCNS	672	-496				Foreks	31.05.2024
ALARK	1.835	-2.270				Foreks	3/7.06.2024
SAHOL	6.087	-21.247				KAP	5.06.2024
AKENR	-121	8.386				KAP	7.06.2024
KOZAL	1.384					Foreks	11.06.2024
INDES	130					Foreks	24/28.06.2024
DOCO	440					Foreks	27.06.2024

ABD Bilanço Açıklama Tarihleri

Şirket	HBK Bek.	(\$ cent)	Gelir Bek.	(\$ mlr)	Tarih
	1Ç24	4Ç23	1Ç24	4Ç23	
SoftBank	0,20	2,16	12,02	11,89	13.05.2024
Alibaba	10,29	18,97	220,27	260,35	14.05.2024
Home Depot	3,60	2,82	36,65	34,80	14.05.2024
CSCO	0,83	0,87	12,47	12,80	15.05.2024
Walmart	0,51	1,8	159,33	173,40	16.05.2024

Sermaye Artırımları ve Temettü Tablosu

Hisse Kodu	Son Kapanış (TL)	NAKİT DAĞITIM-TL			Teklif Edilen Dağıtım Tarihi	KALAN GÜN SAYISI	Son Kapanışa Göre Brüt Temettü Verimi (%)
		Brüt Temettü Toplamı (Bin TL)	Brüt Temettü (Hisse Başı)	Net Temettü (Hisse Başı)			
SKBNK	4,99	114.500	0,06	0,06	13.05.2024		1,23
ENKAI	39,62	10.500.000	1,25	1,15	14.05.2024	1	4,42
EGGUB	48,90	120.000	1,20	1,08	16.05.2024	3	2,45
CCOLA	739,00	2.000.016	7,86	7,08	27.05.2024	14	1,06
MGROS	481,75	1.250.000	6,90	6,21	27.05.2024	14	1,43
AEFES	199,00	1.391.447	2,35	2,12	28.05.2024	15	1,18
AGHOL	343,75	700.000	2,87	2,59	29.05.2024	16	0,84
ASUZU	112,00	500.000	1,98	1,79	29.05.2024	16	1,77
EGEEN	14.870,00	324.450	103,00	92,70	29.05.2024	16	0,69
ISMEN	36,50	1.600.000	1,07	0,96	29.05.2024	16	2,92
OSMEN	351,25	31.000	1,11	1,00	29.05.2024	16	0,32
ALARK	118,80	978.141	0,97	0,89	30.05.2024	17	1,89
YUNSA	108,10	236.737	3,95	3,55	30.05.2024	17	3,65
ERBOS	230,30	50.000	2,25	2,03	31.05.2024	18	0,98
SISE	52,95	2.200.000	0,72	0,65	31.05.2024	18	1,36
TGSAS	82,05	4.500	0,30	0,27	31.05.2024	18	0,37
AFYON	14,70	160.000	0,40	0,36	3.06.2024	21	2,72
ALGYO	45,00	7.245	0,05	0,05	3.06.2024	21	0,11
VAKKO	111,20	400.000	2,50	2,25	4.06.2024	22	2,25
ECILC	56,05	808.607	1,18	1,06	5.06.2024	23	2,11
ECZYT	254,25	546.000	5,20	4,68	5.06.2024	23	2,05
SARKY	34,38	222.222	0,44	0,40	7.06.2024	25	1,29
KLKIM	24,30	69.200	0,14	0,13	12.06.2024	30	0,62
GRSEL	124,40	20.000	0,20	0,18	20.06.2024	38	0,16
KBORU	96,05	52.749	0,53	0,47	26.06.2024	44	0,55
SOKM	64,70	1.000.000	1,69	1,52	1.07.2024	49	2,61
ARDYZ	45,88	3.810	0,02	0,02	3.07.2024	51	0,05
KCAER	59,25	100.000	0,15	0,14	3.07.2024	51	0,26
AVPGY	42,10	280.000	0,70	0,63	8.07.2024	56	1,66
TNZTP	60,05	65.232	0,51	0,46	18.07.2024	66	0,85
PNLSN	86,50	58.027	0,77	0,70	18.07.2024	66	0,89
LKMNH	89,35	25.000	0,69	0,62	22.07.2024	70	0,77
TRGYO	47,00	2.350.000	2,35	2,35	22.07.2024	70	5,00
VESBE	23,80	1.161.482	0,73	0,65	25.07.2024	73	3,05
OSMEN	351,25	31.000	1,11	1,00	29.07.2024	77	0,32
ASTOR	104,30	1.317.842	1,32	1,19	31.07.2024	79	1,27
BOBET	37,34	142.500	0,38	0,34	7.08.2024	86	1,00
SDTTR	324,50	48.822	0,84	0,76	13.08.2024	92	0,26
ISSEN	11,04	25.464	0,06	0,05	15.08.2024	94	0,54
GWIND	29,02	562.000	0,81	0,73	29.08.2024	108	3,59
TURSG	69,70	1.000.000	0,86	0,77	29.08.2024	108	1,24
ADEL	736,00	150.002	6,35	5,71	26.09.2024	136	0,86

13 Mayıs 2024 Pazartesi

arastirma@anadoluyatirim.com.tr

BUCIM	9,17	100.000	0,07	0,06	30.09.2024	140	0,73
SOKM	64,70	500.000	0,84	0,76	1.10.2024	141	1,30
BOBET	37,34	142.500	0,38	0,34	7.10.2024	147	1,00
AVPGY	42,10	280.000	0,70	0,63	14.10.2024	154	1,66
EBEBK	48,90	40.000	0,25	0,23	15.10.2024	155	0,51
SANFM	56,00	3.000	0,10	0,09	15.10.2024	155	0,18
GRSEL	124,40	20.000	0,20	0,18	21.10.2024	161	0,16
MEDTR	31,20	35.000	0,29	0,26	23.10.2024	163	0,94
OSMEN	351,25	31.000	1,11	1,00	25.10.2024	165	0,32
TCELL	84,00	6.276.998	2,85	2,57	5.12.2024	206	3,40
EBEBK	48,90	40.000	0,25	0,23	16.12.2024	217	0,51
PETUN	92,75	97.070	2,24	2,02			2,42
KFEIN	125,80	4.000	0,20	0,18			0,16
BURCE	277,00	13.750	1,63	1,47			0,59
SDTTR	324,50	48.822	0,84	0,76			0,26
SDTTR	324,50	32.548	0,56	0,51			0,17
KRVGD	28,50	150.000	0,63	0,56			2,19
AGYO	8,96	26.334	0,10	0,10			1,12
BIGCH	37,20	68.250	0,64	0,57			1,71
ISBIR	160,10	32.387	1,00	0,90			0,62
SUWEN	23,20	56.000	0,25	0,23			1,08
EGPRO	207,60	550.000	6,79	6,11			3,27
FLAP	10,29	6.154	0,07	0,06			0,64
POLHO	13,92	90.000	0,12	0,11			0,85
BEYAZ	33,96	11.000	0,11	0,10			0,32
GENIL	57,10	333.333	1,11	1,00			1,94
GOLTS	516,00	200.160	11,12	10,01			2,16
MEDTR	31,20	35.000	0,29	0,26			0,93
MARBL	17,03	12.757	0,06	0,05			0,33

Hisse Kodu	Son Kapanış (TL)	BEDELSİZ DAĞITIM		BEDELLİ DAĞITIM				KALAN GÜN SAYISI
		Bedelsiz Toplam Tutar (Bin TL)	Bedelsiz Oranı (%)	Rüçhan Hakkı Kullanım Tutarı (Bin TL)	Bedelli Oranı (%)	Başlangıç Tarihi	Bitiş Tarihi	
ALKIM	37,76	150.000	100,00					
AKSA	119,00	3.561.250	1.100,00					
BAGFS	25,80			810.000	600,00			
BJKAS	22,82			600.000	250,00			
CANTE	17,87	6.061.883	646,18					
CONSE	6,25			385.500	100,00			
DAPGM	33,84	2.236.401	540,72					
DENGE	3,75			300.000	100,00			
EKSUN	66,05	530.000	757,14					
EREGL	46,84	3.500.000	100,00					
GARFA	179,90	318.000	400,00					
GLRYH	11,45	240.000	200,00	240.000	200,00			
HEDEF	25,56	1.500.000	400,00					
HUNER	4,38			420.000	72,41	9.05.2024	23.05.2024	10
INFO	12,31	732.336	321,20					
INVEO	50,10	760.000	316,66					
JANTS	285,75	611.755	693,25					
KCAER	59,25	1.936.773	239,89					
LIDFA	8,76	304.560	120,00					

13 Mayıs 2024 Pazartesi

arastirma@anadoluyatirim.com.tr

MANAS	10,45			41.382	50,00			
OSMEN	351,25	379.057	1.810,00					
PGSUS	1.001,00	397.700	388,76					
SASA	44,70	37.251.577	700,00					
SKBNK	4,99			640.000	34,41			
SEKFK	12,55	50.000	100,00					
TURSG	69,70	3.838.477	330,47					
VRGYO	29,50	615.000	300,00					
YUNSA	108,10	420.000	700,00					

Ekonomik Takvim

13 Mayıs Pazartesi

Ülke	TSİ	Veri	Dönem	Beklenti	Önceki
Türkiye	10:00	Ticaret Satış Hacim Endeksi	Mar		
Türkiye	10:00	Ciro Endeksleri	Mar		
Türkiye	10:00	Cari Denge- USD	Mar	-3,9mlr	-3,27mlr
Almanya	14:00	Cari Denge- EUR	Mar		29,8mlr
ABD	16:00	Fed Üyesi Mester'ın Konuşması			
ABD	18:00	New York Fed Tüketici Enflasyon Beklenti Anketi	Nis		3,00%
Türkiye		BIMAS Finansal Sonuçları- TL	4Ç23		3.849mn TL (3Ç23)

14 Mayıs Salı

Ülke	TSİ	Veri	Dönem	Beklenti	Önceki
Japonya	02:50	ÜFE- Aylık	Nis		0,20%
Japonya	02:50	ÜFE- Yıllık	Nis	0,90%	0,80%
İngiltere	09:00	Ort. Gelir + İkramiye	Mar	5,30%	5,60%
İngiltere	09:00	İşsizlik Oranı	Mar	4,30%	4,20%
Almanya	09:00	TÜFE- Aylık	Nis	0,50%	0,50%
Almanya	09:00	TÜFE- Yıllık	Nis	2,20%	2,20%
Almanya	12:00	ZEW Ekonomik Hissiyatı	May	44,9	42,9
Euro Bölgesi	12:00	ZEW Ekonomik Hissiyatı	May	46,1	43,9
ABD	14:00	OPEC Aylık Rapor			
ABD	15:30	Çekirdek ÜFE- Aylık	Nis	0,20%	0,20%
ABD	15:30	Çekirdek ÜFE- Yıllık	Nis		2,40%
ABD	15:30	ÜFE- Aylık	Nis	0,30%	0,20%
ABD	15:30	ÜFE- Yıllık	Nis		2,10%
ABD	16:10	Fed Üyesi Cook'un Konuşması			
ABD	17:00	Fed Başkanı Powell'in Konuşması			

15 Mayıs Çarşamba

Ülke	TSİ	Veri	Dönem	Beklenti	Önceki
Türkiye	01:00	MSCI Türkiye Endeks Revizyonu			
Türkiye	11:00	Merkezi Yönetim Bütçe Dengesi- TL	Nis		208,964
Euro Bölgesi	12:00	GSYH- Çeyreklik (Öncü)	1Ç24	0,30%	0,00%
Euro Bölgesi	12:00	GSYH- Yıllık (Öncü)	1Ç24	0,40%	0,40%



13 Mayıs 2024 Pazartesi

arastirma@anadoluyatirim.com.tr

Euro Bölgesi	12:00	Sanayi Üretimi- Aylık	1Ç24	-0,30%	0,80%
Euro Bölgesi	12:00	Sanayi Üretimi- Yıllık	1Ç24		-6,40%
ABD	15:30	Çekirdek TÜFE- Aylık	Nis	0,30%	0,40%
ABD	15:30	Çekirdek TÜFE- Yıllık	Nis	3,60%	3,80%
ABD	15:30	TÜFE- Aylık	Nis	0,40%	0,40%
ABD	15:30	TÜFE- Yıllık	Nis	3,40%	3,50%
ABD	15:30	New York Fed İmalat Endeksi	May	-10,80	-14,30
ABD	15:30	Perakende Satışlar- Aylık	Nis	0,40%	0,70%
ABD	15:30	Perakende Satışlar- Yıllık	Nis		4,27%
ABD	19:00	Fed Üyesi Kashkari'nin Konuşması			
ABD	22:20	Fed Üyesi Bowman'ın Konuşması			

16 Mayıs Perşembe

Ülke	TSİ	Veri	Dönem	Beklenti	Önceki
Japonya	02:50	GYSH- Çeyreklik (Öncü)	1Ç24	-0,40%	0,10%
Japonya	02:50	GYSH- Yıllık (Öncü)	1Ç24		0,40%
Japonya	07:30	Sanayi Üretimi	Nis	3,40%	3,80%
Türkiye	10:00	Hizmet ÜFE- Aylık	Mar		2,94%
Türkiye	10:00	Hizmet ÜFE- Yıllık	Mar		83,02%
Türkiye	10:00	Tarım ÜFE- Aylık	Nis		5,57%
Türkiye	10:00	Tarım ÜFE- Yıllık	Nis		61,87%
Almanya	14:30	Bundesbank Başkanı Nagel'in Konuşması			
Türkiye	14:30	Para ve Banka İstatistikleri	Haf		
Türkiye	14:30	Menkul Kıymet İstatistikleri	Haf		
ABD	15:30	İnşaat İzinleri (Öncü)	Nis	1,480mn	1,467mn
ABD	15:30	Konut Başlangıçları	Nis	1,410mn	1,321mn
ABD	15:30	İşsizlik Başvuruları	Haf		231bin
ABD	15:30	İşsizlik Başvuruları 4. Haf Ort.	Haf		215bin
ABD	15:30	Philadelphia Fed İmalat Endeksi	May	7,7	15,5
ABD	16:15	Kapasite Kullanım Oranı	Nis	78,40%	78,40%
ABD	16:15	Sanayi Üretimi- Aylık	Nis	0,20%	0,40%
ABD	16:15	Sanayi Üretimi- Yıllık	Nis		0,00%
ABD	17:30	Fed Üyesi Harker'ın Konuşması			
ABD	19:00	Fed Üyesi Mester'ın Konuşması			
ABD	22:50	Fed Üyesi Bostic'in Konuşması			

17 Mayıs Cuma

Ülke	TSİ	Veri	Dönem	Beklenti	Önceki
Çin	05:00	Sanayi Üretimi	Nis	4,60%	4,50%
Çin	05:00	Perakende Satışlar	Nis	3,80%	3,10%
Çin	05:00	İşsizlik Oranı	Nis		5,20%
Japonya	07:30	Kapasite Kullanım Oranı- Aylık	Mar		-0,50%
Japonya	07:30	Sanayi Üretimi	Mar	3,80%	-0,60%



13 Mayıs 2024 Pazartesi

arastirma@anadoluyatirim.com.tr

Türkiye	10:00	İşgücü İstatistikleri	1Ç24		
Türkiye	10:00	Konut Satış İstatistikleri	Nis		
Türkiye	10:00	Konut Fiyat Endeksi	Mar		58,30%
Türkiye	10:00	TMCB Piy. Kat. Anketi - TÜFE Beklentisi	May		44,16%
Euro Bölgesi	12:00	Çekirdek TÜFE- Aylık	Nis	0,70%	1,10%
Euro Bölgesi	12:00	Çekirdek TÜFE- Yıllık	Nis	2,70%	2,90%
Euro Bölgesi	12:00	TÜFE- Aylık	Nis	0,60%	0,80%
Euro Bölgesi	12:00	TÜFE- Yıllık	Nis	2,40%	2,40%
ABD	17:15	Fed Üyesi Waller'ın Konuşması			
Türkiye		CI Ratings Türkiye Kredi Notu Değerlendirmesi			

Kaynak: Investing, Matriks, TÜİK, TCMB, Foreks

Anadolu Yatırım Araştırma Müdürlüğü**Sevgül Düzgün**

Anadolu Yatırım Araştırma Departmanı | Müdür

Sduzgun@anadoluyatirim.com.tr | www.anadolubank.com.tr (216) 649 77 35

Uyarı: Burada yer alan yatırım bilgi, yorum ve tavsiyeleri yatırım danışmanlığı kapsamında değildir. Yatırım danışmanlığı hizmeti, yetkili kuruluşlar tarafından kişilerin risk ve getiri tercihleri dikkate alınarak kişiye özel sunulmaktadır. Burada yer alan yorum ve tavsiyeler ise genel niteliktedir. Bu tavsiyeler mali durumunuz ile risk ve getiri tercihlerinize uygun olmayabilir. Bu nedenle, sadece burada yer alan bilgilere dayanılarak yatırım kararı verilmesi beklentilerinize uygun sonuçlar doğurmayabilir.

Bu rapor tarafımızca doğruluğu ve güvenilirliği kabul edilmiş kaynaklar kullanılarak hazırlanmış olup yatırımcılara kendi oluşturacakları yatırım kararlarında yardımcı olmayı hedeflemekte ve herhangi bir yatırım aracını alma veya satma yönünde yatırımcıların kararlarını etkilemeyi amaçlamamaktadır. Yatırımcıların verecekleri yatırım kararları ile bu raporda bulunan görüş, bilgi ve veriler arasında bir bağlantı kurulamayacağı gibi, söz konusu kararların neticesinde oluşabilecek yanlışlık veya zararlardan kurum çalışanları ile Anadolubank A.Ş. ve Anadolu Yatırım Menkul Kıymetler A.Ş.'nin herhangi bir sorumluluğu bulunmamaktadır.