

12 Mayıs 2026 Salı

arastirma@anadoluyatirim.com.tr

**Günlük Strateji**

**ABD Borsaları**, haftaya temkinli bir başlangıç yaptı. Cuma rekor seviyelerden kapanan S&P 500 (önceki kapanış 7.398,93) ve Nasdaq Composite, gün içinde yeni intraday zirvelere ulaşmasına karşın seansı dar bantta sürdürdü. Başkan Trump'ın İran'ın çatışmanın sonlandırılmasına ilişkin karşı önerisini "tamamen kabul edilemez" olarak nitelendirmesi, 10. haftasına giren ABD-İran savaşında ateşkesin "yaşam destek ünitesinde" olduğu yorumlarıyla birleşince risk iştahını sınırladı. Buna karşın yapay zeka ve yarı iletken hisselerindeki güçlü momentum endeksleri yukarıda tutmaya devam ediyor; AMD beklentilerin üzerindeki bilançosuyla %2,4, Lumentum Nasdaq endeksine dahil edilme haberiyle %5'e yakın değer kazandı, Micron ve Nvidia liderliğinde çip rallisi sürdü. Buna karşılık Palantir, değerlendirme endişeleri ve NHS England ile ilgili haberler eşliğinde satış gördü. Yardeni Research yıl sonu S&P 500 hedefini 7.700'den 8.250'ye yükseltti.

**Makro tarafta**, Brent'in \$104 üzerine yerleşmesi (+%2,83) ve gümüş onsundaki olağanüstü %7,17'lik sıçrama, emtia tarafındaki maliyet baskısının enflasyon dinamiklerine yansiyebileceğini gösteriyor. Trump'ın hafta sonuna doğru Pekin'de Şi Cinping ile gerçekleştirmesi beklenen görüşmede Çin'in İran'a baskı uygulaması talebi gündemde. Bugün açıklanan ABD ikinci el konut satışları verisi piyasanın odağı dışında kaldı.

**Avrupa Borsaları**, haftaya temkinli ve dar bantta dalgalı bir başlangıç yaptı. STOXX 50 ve STOXX 600 endeksleri sıfır çizgisi etrafında salınırken, Orta Doğu'daki gerilimin sürmesi ve çatışmaya yönelik hızlı bir çözüm beklentisinin zayıflaması yatırımcıları kısıtlı pozisyonlara yöneltti. Pazartesi gününün veri ve bilanço sakinliği volatilitiyi sınırladı. Brent'teki sıçramayla enerji hisselerinde pozitif ayrıştı; Shell ve TotalEnergies sınırlı yükselişlerle dikkat çekti. Buna karşılık savunma sektörü Trump-İran iletişiminin geri planda kalmasıyla kâr satışlarına maruz kaldı: Tüketime duyarlı lüks markalarda LVMH (-%1,3), L'Oréal (-%1,1) ve Hermès (-%1,9) negatif ayrıştı. Pozitif tarafta Novo Nordisk %5'e yakın yükselişle öne çıktı.

**Yurt içinde** yarın TBMM Genel Kurulu açılıyor ve kritik bir kanun teklifi gündeme alındı. Düzenlemenin ana eksenleri; vergi borçlarında azami tecil süresinin 36 aydan 72 aya çıkarılması, teminatsız tecil tutarının 1 milyon TL'ye yükseltilmesi, yurt dışında ikamet ederek Türkiye'ye yerleşen gerçek kişiler için yurt dışı kazançlarda 20 yıllık gelir vergisi muafiyeti ve yeni varlık barışı niteliğindeki yurt dışı varlık bildirim süresi. TCMB'nin son PPK toplantısı sonrası sıkı duruş söyleminin devamı, jeopolitik gerilime karşın TL varlıkları görece dirençli tutmaya devam ediyor. TR 10 yıllık gösterge tahvil faizi %33,82'de yatay seyrederken (+%0,65 günlük), BIST'te yabancı takas oranı %34,87 ile dirençli görünümünü koruyor. Gümüş onsundaki %7,17 yükseliş dikkat çekti; bu hareket sanayi metallerindeki tedarik kısıntısı ve güvenli liman talebinin bir yansıması olarak okunabilir. Brent petrolde günlük %2,83 yükselişle \$104,16 seviyesi, içeride motorin fiyatlarına yarından geçerli olmak üzere yeni zam beklentisini gündeme getirdi.

**Borsa İstanbul'da** BIST 100 endeksi haftaya 36,66 puanlık (%0,24) düşüşle 15.025,99 seviyesinden başladıktan sonra gün içinde güçlü bir toparlanma sergileyerek 70,89 puanlık (%0,47) artışla 15.133,54 puanda kapandı. Endeks gün içinde 15.204,92 ile tüm zamanların en yüksek seviyesini tazeledi; alt endeksler tarafında bankacılık (XBANK) %0,93 ile günün en iyi performansı sergileyen ana endekslerden biri oldu ve 17.731,3 ile kapandı; BIST 30 (XU030) %0,38 yükselişle 17.272,2 seviyesine, gıda endeksi (XGIDA) ise %1,26 ile 17.041,7'ye taşındı. Buna karşılık holding endeksi (XHOLD) %0,52 düşüşle 14.318,6'da negatif ayrıştı. Sektörel ayrışmada kimya-petrol-plastik %1,30 ile en güçlü performans, finansal kiralama-faktoring endeksi %9,06 kayıpla en zayıf sektör oldu. SPK, açığa satış yasağı ve kredili işlemlerdeki özkaynak esnekliğine ilişkin tedbirlerin 26 Mayıs seans sonuna kadar süreceğini açıkladı.

**Güne Başlarken** bugünkü seansın yönünü TSİ 15:30'da açıklanacak ABD Nisan TÜFE verisi belirleyecek. Verinin Mart'taki %3,3'ün üzerinde gelmesi, Fed gevşemesinin daha da ötelenmesi olasılığını güçlendirerek küresel risk iştahını ve gelişen ülke varlıklarını baskılayabilir; beklenti altı bir okuma ise hızlı risk-on dönüşünü tetikleyebilir. Yurt içinde TBMM'de görüşülecek kanun teklifi, yurt dışında ise ABD TÜFE verisi ve İran cephesinden gelecek olası ateşkes/eskalasyon haberleri kısa vadeli yön belirleyiciler arasında. BIST 100'ün yatay yönde başlangıç yapmasını bekliyoruz. Teknik açıdan 14.900-14.800 bandı güçlü destek, 15.200-15.250 yakın direnç konumunda.

	Kapanış	Değ%
<b>XU100</b>	15.133,54	0,47
<b>XU030</b>	17.272,28	0,38
<b>XUSIN</b>	19.509,68	1,30
<b>XBANK</b>	17.731,31	0,93
<b>BIST Hacim-Tüm (mn TL)</b>	369.007	26,35

VIOP-Yakın Vade	Uzlaşma	Önceki
<b>Dolar/TL</b>	45,92	45,94
<b>BIST-30</b>	17938	17936

	Dün	Önceki
<b>S&amp;P 500</b>	7.412,84	7.398,93
<b>Dow Jones Industrial</b>	49.704,47	49.609,16
<b>NASDAQ 100</b>	29.320,66	29.234,99

	Son	Önceki
<b>Türkiye 5 Yıllık CDS Primi</b>	226	227
<b>ABD 10 Yıllık Tahvil Faizi</b>	4,41	4,40
<b>TR 2 Yıllık Tahvil Faizi</b>	41,71	40,65

Spot	Kapanış	Değ%
<b>Dolar Endeksi</b>	98,00	0,10
<b>Dolar/TL</b>	45,36	0,02
<b>Euro/TL</b>	53,45	0,00
<b>EUR/USD</b>	1,18	-0,15
<b>EUR/GBP</b>	0,87	0,65
<b>GBP/USD</b>	1,36	0,08
<b>USD/JPY</b>	157,23	0,21
<b>Altın Gram</b>	6905,06	0,40
<b>Altın ONS</b>	4735,06	0,29
<b>Gümüş Gram</b>	125,58	7,17
<b>Gümüş ONS</b>	86,11	7,18
<b>Brent Petrol</b>	102,60	3,77

**Ekonomik Takvim**

15:15 ABD - ADP İstihdam Değişimi

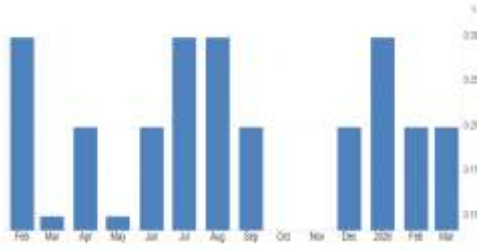
15:30 ABD - TÜFE




## Piyasalarda Bugün

**ABD’de** bugün Nisan ayına ilişkin TÜFE ve çekirdek TÜFE rakamları izlenecek. Son verilerde hem manşet hem de çekirdek enflasyonda yukarı yönlü eğilim dikkat çekmişti. Mart ayında aylık TÜFE %0,9 artışla son dönemin en güçlü yükselişlerinden birini kaydederken, yıllık enflasyon %3,3 seviyesine yükseldi. Enerji fiyatlarındaki artış ve jeopolitik gelişmelere bağlı petrol maliyetleri manşet enflasyonu yukarı taşıırken, çekirdek tarafta da hizmet enflasyonunun yüksek seyri dikkat çekiyor. Çekirdek aylık enflasyon %0,2 seviyesinde gerçekleşirken yıllık çekirdek enflasyon %2,6’ya yükselmiş durumda. Özellikle barınma, sağlık ve ulaştırma kalemlerindeki fiyat baskıları sürerken, Fed’in “yüksek faiz daha uzun süre” söylemini destekleyen bir görünüm oluşuyor. Açıklanacak yeni veriler, piyasaların faiz indirimi zamanlamasına yönelik beklentileri ve küresel risk iştahı açısından belirleyici olacak.

ABD – Çekirdek TÜFE




ABD – TÜFE



**ABD’de** bugün ADP İstihdam Değişimi izlenecek. Son verilerde haftalık ortalama istihdam artışı 39 bin 250 seviyesinde gerçekleşirken, önceki döneme göre sınırlı bir yavaşlamaya işaret etmişti. Buna rağmen istihdam piyasasında genel görünümün halen güçlü kaldığı ve işe alım eğiliminin sürdüğü görülüyor. Özellikle Fed’in faiz patikasına ilişkin beklentiler açısından iş gücü piyasasında belirgin bir soğuma olup olmadığı kritik önem taşıırken, açıklanacak yeni veriler ücret baskıları ve ekonomik aktivitenin gücü konusunda da piyasalar tarafından yakından izlenecek.

ABD – ADP İstihdam Değişimi



Almanya – TÜFE



**Almanya’da** bugün Nisan ayına ilişkin TÜFE rakamları izlenecek. Son verilerde Almanya’da yıllık enflasyon Nisan ayında %2,9 seviyesine yükselirken, aylık bazda fiyat artışı %0,6 olarak gerçekleşmişti. Özellikle enerji fiyatlarındaki yükselişin manşet enflasyonu yukarı taşıdığı görülürken, hizmet enflasyonunda ise sınırlı yavaşlama dikkat çekmişti. Çekirdek enflasyondaki gerilemeye rağmen fiyat baskılarının halen Avrupa Merkez Bankası’nın hedef seviyesinin üzerinde seyretmesi, faiz indirim sürecine ilişkin beklentiler açısından önem taşıyor. Açıklanacak yeni veriler, Euro Bölgesi genelindeki fiyatlama eğilimleri ve ECB’nin para politikası görünümüne yönelik beklentiler açısından yakından izlenecek.

## Piyasalarda dün neler oldu?

**Yurtiçinde** dün Mart ayına ilişkin Perakende Satış verileri açıklandı. Perakende satış hacmi yıllık bazda %21,2 artış gösterdi. Önceki dönemde %15,6 olan yıllık büyüme, beklentilerin üzerinde güçlü bir toparlanma sergiledi. Aylık bazda ise perakende satışlar %2,6 artış kaydetti. Şubat ayında -%0,2 gerileme gösteren veri, güçlü bir rebound gerçekleştirdi. Özellikle gıda dışı tüketim kalemlerinde (elektronik, tekstil, mobilya gibi) belirgin hızlanma dikkat çekerken, temel gıda tarafındaki istikrarlı seyir de korundu. Bu veri, yüksek faiz ortamına rağmen iç talepteki momentumun devam ettiğini ve tüketimin dirençli bir görünüm sergilediğini gösterdi.



## Finansal Sonuçlar-1Ç26

**AHGAZ (Pozitif):** Şirket 1Ç26 döneminde 2,42mlr TL ana ortaklık net kârı açıkladı; 4Ç25 döneminde 232,3mn TL, 1Ç25 döneminde ise 1,79mlr TL ana ortaklık net kârı kaydedilmişti. Buna göre net kâr 4Ç25'e kıyasla 10 kat, 1Ç25'e kıyasla %35,6 oranında güçlü bir artış gösterdi. Net satış gelirleri 1Ç26'da 20,20mlr TL ile 4Ç25'e göre %55,5, 1Ç25'e göre %17,3 büyüme kaydetti. FAVÖK 1Ç26'da 5,83mlr TL ile 4Ç25'teki 4,15mlr TL seviyesine kıyasla %40,4, 1Ç25'teki 3,43mlr TL seviyesine kıyasla %69,8 oranında çok güçlü artış gösterdi. Faaliyet kârı 6,46mlr TL ile 4Ç25'in 2,41mlr TL'sine kıyasla 2,7 kat, 1Ç25'in 3,63mlr TL'sine kıyasla %78,1 yükseldi. 1,44mlr TL'ye yükselen net parasal pozisyon kaybı ve 1,76mlr TL'lik vergi gideri sonucu baskılısa da operasyonel taraftaki çok güçlü iyileşme net kâr büyümesini sağladı.

**AKSEN (Nötr):** Şirket 1Ç26 döneminde 564,9mn TL ana ortaklık net kârı açıkladı; 4Ç25 döneminde 1,25mlr TL, 1Ç25 döneminde ise 522,0mn TL ana ortaklık net kârı kaydedilmişti. Buna göre net kâr 4Ç25'e kıyasla %54,9 oranında sert bir gerileme kaydederken 1Ç25'e kıyasla %8,2 sınırlı bir artış gösterdi. Net satış gelirleri 1Ç26'da 9,95mlr TL ile 4Ç25'e göre %8,8, 1Ç25'e göre %21,0 oranında belirgin azalış kaydetti. FAVÖK 1Ç26'da 3,23mlr TL ile 4Ç25 seviyesine yakın yatay seyrederken 1Ç25'teki 3,39mlr TL seviyesine kıyasla %4,7 azaldı. Faaliyet kârı 2,34mlr TL ile 4Ç25'in 2,52mlr TL'sine kıyasla %7,0, 1Ç25'in 2,63mlr TL'sine kıyasla %11,0 daraldı. 1,20mlr TL'ye yükselen net parasal pozisyon kaybı (4Ç25: 23,1mn TL kayıp / 1Ç25: 907,6mn TL kayıp) net kârı baskılayan ana kalem oldu.

**ALARK (Pozitif):** Şirket 1Ç26 döneminde 153,1mn TL ana ortaklık net kârı açıkladı; piyasa beklentisi 255,9mn TL net zarar yönündeydi ve şirket beklentinin tersine kâra geçerek pozitif bir sürpriz yarattı. 4Ç25 döneminde 963,0mn TL, 1Ç25 döneminde ise 2,87mlr TL ana ortaklık net zararı kaydedilmişti; buna göre net sonuç hem çeyreklik hem yıllık bazda zarardan kâra geçiş gerçekleştirdi. Net satış gelirleri 1Ç26'da 2,07mlr TL ile 4Ç25'e göre %35,0, 1Ç25'e göre %26,3 büyüme kaydetti. FAVÖK 1Ç26'da 353,4mn TL'lik zarar olarak gerçekleşti (4Ç25: 1,16mlr TL zarar / 1Ç25: 269,8mn TL zarar); faaliyet zararı 224,4mn TL ile 4Ç25'teki 1,16mlr TL'lik zarara kıyasla %80,6 daraldı. 1,47mlr TL'lik net parasal pozisyon kazancı (4Ç25: 1,85mlr TL kazanç / 1Ç25: 245,6mn TL kazanç) operasyonel zarara rağmen net kârın pozitif dönüşmesini ve beklentinin aşılmasını sağlayan ana kalem oldu.

**ASTOR (Pozitif):** Şirket 1Ç26 döneminde 1,81mlr TL ana ortaklık net kârı açıkladı; 4Ç25 döneminde 2,97mlr TL, 1Ç25 döneminde ise 1,19mlr TL ana ortaklık net kârı kaydedilmişti. Buna göre net kâr 4Ç25'e kıyasla %39,1 azalırken 1Ç25'e kıyasla %52,6 oranında güçlü artış gösterdi. Net satış gelirleri 1Ç26'da 9,29mlr TL ile 4Ç25'e göre %30,6 azalırken 1Ç25'e göre %13,0 büyüme kaydetti. FAVÖK 1Ç26'da 3,03mlr TL ile 4Ç25'teki 3,94mlr TL seviyesine kıyasla %23,0 azalırken 1Ç25'teki 2,30mlr TL seviyesine kıyasla %32,0 oranında güçlü artış gösterdi. Faaliyet kârı 2,87mlr TL ile 4Ç25'in 3,38mlr TL'sine kıyasla %15,2 daralırken 1Ç25'in 1,84mlr TL'sine kıyasla %56,0 yükseldi. 2,21mlr TL'lik net

12 Mayıs 2026 Salı

arastirma@anadoluyatirim.com.tr

parasal pozisyon kaybı (4Ç25: 2,58mlr TL kayıp / 1Ç25: 2,10mlr TL kayıp) sonucu sınırlasa da operasyonel taraftaki yıllık güçlü büyüme net kâr artışını destekledi.

**BIMAS (Pozitif):** Şirket 1Ç26 döneminde 6,46mlr TL ana ortaklık net kârı açıkladı; piyasa beklentisi 3,90mlr TL seviyesindeydi ve açıklanan rakam beklentinin %65,7 üzerinde gerçekleşti. 4Ç25 döneminde 7,58mlr TL, 1Ç25 döneminde ise 3,54mlr TL ana ortaklık net kârı kaydedilmişti; buna göre net kâr 4Ç25'e kıyasla %14,8 azalırken 1Ç25'e kıyasla %82,5 oranında güçlü artış gösterdi. Net satış gelirleri 1Ç26'da 212,86mlr TL ile 208,40mlr TL'lik beklentiye paralel (%2,1 üzerinde) gerçekleşirken 4Ç25'e göre %4,0, 1Ç25'e göre %10,1 büyüme kaydetti. FAVÖK 1Ç26'da 10,11mlr TL ile 8,13mlr TL'lik beklentinin %24,4 üzerinde gerçekleşirken 4Ç25'teki 14,11mlr TL seviyesine kıyasla %28,3 azaldı; 1Ç25'teki 6,91mlr TL seviyesine kıyasla %46,3 oranında güçlü artış gösterdi. Faaliyet kârı 2,54mlr TL ile 4Ç25'in 7,50mlr TL'sine kıyasla %66,1 sert bir daralma kaydederken 1Ç25'teki 1,70mlr TL'lik faaliyet zararından kâra döndü. 10,15mlr TL'lik net parasal pozisyon kazancı (4Ç25: 1,78mlr TL) net kâr büyümesini ve beklentinin belirgin biçimde aşılmasını destekleyen ana kalemler oldu.

**CLEBI (Negatif):** Şirket 1Ç26 döneminde 6,4mn TL ana ortaklık net kârı açıkladı; 4Ç25 döneminde 1,39mlr TL, 1Ç25 döneminde ise 495,6mn TL ana ortaklık net kârı kaydedilmişti. Buna göre net kâr 4Ç25'e kıyasla %99,5, 1Ç25'e kıyasla %98,7 oranında çok sert bir gerileme kaydederek neredeyse sıfıra yaklaştı. Net satış gelirleri 1Ç26'da 4,58mlr TL ile 4Ç25'e göre %120,2 (2,2 kat), 1Ç25'e göre %38,0 oranında güçlü büyüme kaydetti. FAVÖK 1Ç26'da 800,0mn TL ile 4Ç25 ve 1Ç25 seviyelerine yakın yatay seyredirken brüt kâr 1,15mlr TL ile 4Ç25'e göre %33,7, 1Ç25'e göre %30,4 büyüme gösterdi. Faaliyet kârı 377,5mn TL ile 4Ç25'in 457,2mn TL'sine kıyasla %17,4 daralırken 1Ç25 seviyesine yakın gerçekleşti. Ancak 4Ç25'teki 406,8mn TL'lik vergi gelirinin 1Ç26'da 38,1mn TL'lik vergi giderine dönmesi ve finansman tarafındaki baskı, operasyonel performansa rağmen net kârın çakılmasına yol açan ana etkenler oldu.

**DOAS (Pozitif):** Şirket 1Ç26 döneminde 574,0mn TL ana ortaklık net kârı açıkladı; piyasa beklentisi 505,0mn TL seviyesindeydi ve açıklanan rakam beklentinin %13,7 üzerinde gerçekleşti. 4Ç25 döneminde 2,35mlr TL ana ortaklık net zararı kaydedilirken, 1Ç25 döneminde 754,8mn TL ana ortaklık net kârı yazılmıştı; buna göre net kâr 4Ç25'e kıyasla zarardan kâra dönerken 1Ç25'e kıyasla %24,0 sınırlı bir gerileme gösterdi. Net satış gelirleri 1Ç26'da 49,62mlr TL ile 4Ç25'e göre %41,8, 1Ç25'e göre %9,8 azalış kaydetti. FAVÖK 1Ç26'da 3,16mlr TL ile 4Ç25'teki 2,59mlr TL seviyesine kıyasla %21,8 artarken 1Ç25'teki 3,77mlr TL seviyesine kıyasla %16,1 azaldı. Faaliyet kârı 2,30mlr TL ile 4Ç25'in 321,0mn TL'sine kıyasla 7 kat artarken 1Ç25'in 3,62mlr TL'sine kıyasla %36,3 daraldı. 348,9mn TL'lik net parasal pozisyon kazancı (4Ç25: 198,6mn TL kayıp) net kârı destekledi.

**EKGYO (Nötr):** Şirket 1Ç26 döneminde 1,26mlr TL ana ortaklık net kârı açıkladı; 4Ç25 döneminde 5,26mlr TL ana ortaklık net zararı kaydedilirken, 1Ç25 döneminde 4,26mlr TL ana ortaklık net kârı yazılmıştı. Buna göre net kâr 4Ç25'e kıyasla zarardan kâra dönerken 1Ç25'e kıyasla %70,4 oranında sert bir gerileme gösterdi. Net satış gelirleri 1Ç26'da 21,11mlr TL ile 4Ç25'e göre %38,6, 1Ç25'e göre %29,2 oranında belirgin azalış kaydetti. FAVÖK 1Ç26'da 5,37mlr TL ile 4Ç25'teki 4,96mlr TL seviyesine kıyasla %8,3 artarken 1Ç25'teki 6,63mlr TL seviyesine kıyasla %18,9 daraldı. Faaliyet kârı 6,06mlr TL ile 4Ç25'in 3,82mlr TL'sine kıyasla %58,5 büyürken 1Ç25'in 8,13mlr TL'sine kıyasla %25,5 azaldı. 3,81mlr TL'ye yükselen net parasal pozisyon kazancı (1Ç25: 194,7mn TL) net sonucu desteklerken, 4,77mlr TL'lik vergi gideri net kârı baskıladı.

**ELITE (Nötr):** Şirket 1Ç26 döneminde 21,1mn TL ana ortaklık net kârı açıkladı; 4Ç25 döneminde 13,2mn TL, 1Ç25 döneminde ise 92,5mn TL ana ortaklık net kârı kaydedilmişti. Buna göre net kâr 4Ç25'e kıyasla %60,1 artarken 1Ç25'e kıyasla %77,2 oranında belirgin azalış gösterdi. Net satış gelirleri 1Ç26'da 688,6mn TL ile 4Ç25'e göre %17,2, 1Ç25'e göre %74,7 oranında güçlü büyüme kaydetti. FAVÖK 1Ç26'da 116,2mn TL ile 4Ç25'teki 66,8mn TL seviyesine kıyasla %74,0, 1Ç25'teki 74,5mn TL seviyesine kıyasla %56,0 oranında güçlü artış gösterdi. Brüt kâr 242,8mn TL ile 4Ç25'e göre %33,3, 1Ç25'e göre %47,6 büyüdü. 154,0mn TL'ye yükselen net parasal pozisyon kaybı (1Ç25: 7,4mn TL kazanç) yıllık net kâr düşüşünün ana sebebi olurken, 82,5mn TL'lik vergi geliri (4Ç25: 40,7mn TL gider) sonucu kısmen destekledi.



12 Mayıs 2026 Salı

arastirma@anadoluyatirim.com.tr

**ODINE (Pozitif):** Şirket 1Ç26 döneminde 24,6mn TL ana ortaklık net kârı açıkladı; 4Ç25 döneminde 44,2mn TL, 1Ç25 döneminde ise 12,5mn TL ana ortaklık net kârı kaydedilmişti. Buna göre net kâr 4Ç25'e kıyasla %44,3 azalırken 1Ç25'e kıyasla yaklaşık 2 kat (%96,9) güçlü artış gösterdi. Net satış gelirleri 1Ç26'da 650,9mn TL ile 4Ç25'e göre %34,4 azalırken 1Ç25'teki 237,9mn TL seviyesine kıyasla yaklaşık 3 kat (%173,6) çok güçlü büyüme kaydetti. FAVÖK 1Ç26'da 62,0mn TL ile 4Ç25'teki 72,0mn TL seviyesine kıyasla %13,9 azalırken 1Ç25'teki 36,9mn TL seviyesine kıyasla %67,9 oranında güçlü artış gösterdi. Brüt kâr 126,8mn TL ile 1Ç25'e göre %38,4 büyüme kaydetti.

**ORGE (Pozitif):** Şirket 1Ç26 döneminde 269,2mn TL ana ortaklık net kârı açıkladı; 4Ç25 döneminde 263,1mn TL, 1Ç25 döneminde ise 113,1mn TL ana ortaklık net kârı kaydedilmişti. Buna göre net kâr 4Ç25 seviyesine yakın yatay seyredirken 1Ç25'e kıyasla 2,4 kat (%138,0) güçlü artış gösterdi. Net satış gelirleri 1Ç26'da 1,26mlr TL ile 4Ç25'e göre %25,6, 1Ç25'e göre %22,7 büyüme kaydetti. FAVÖK 1Ç26'da 839,3mn TL ile 4Ç25'teki 297,9mn TL seviyesine kıyasla 2,8 kat (%181,7), 1Ç25'teki 501,4mn TL seviyesine kıyasla %67,4 oranında güçlü artış gösterdi. Faaliyet kârı 841,7mn TL ile 4Ç25'in 287,5mn TL'sine kıyasla 2,9 kat, 1Ç25'in 488,6mn TL'sine kıyasla %72,2 yükseldi. 473,6mn TL'lik net parasal pozisyon kaybı sonucu sınırlasa da operasyonel taraftaki güçlü iyileşme net kâr artışının ana kaynağı oldu.

**PGSUS (Negatif):** Şirket 1Ç26 döneminde 7,76mlr TL ana ortaklık net zararı açıkladı; 4Ç25 döneminde 423,6mn TL ana ortaklık net kârı, 1Ç25 döneminde ise 2,63mlr TL ana ortaklık net zararı kaydedilmişti. Buna göre 4Ç25'teki kâr 1Ç26'da yerini güçlü bir zarara bırakırken, 1Ç25'e kıyasla net zarar yaklaşık 3 katına çıkarak %194,5 oranında genişledi. Net satış gelirleri 1Ç26'da 32,76mlr TL ile 4Ç25'e göre %17,5 daralırken, 1Ç25'e göre %38,9 büyüme kaydetti; mevsimsel olarak güçlü 4Ç'ye kıyasla gerileme dikkat çekti. FAVÖK 1Ç26'da 175,9mn TL ile 4Ç25'teki 6,85mlr TL seviyesine kıyasla %97,4, 1Ç25'teki 1,30mlr TL seviyesine kıyasla ise %86,5 oranında geriledi; FAVÖK marjı 4Ç25'teki %17,2 ve 1Ç25'teki %5,5 seviyelerinden 1Ç26'da %0,5'e indi. Esas faaliyet tarafında 4,72mlr TL zarar yazıldı; 4Ç25'teki 834,8mn TL faaliyet kârı zarara dönerken, 1Ç25'teki 3,91mlr TL faaliyet zararına kıyasla zarar %21,0 oranında büyüdü. Brüt satış 1Ç26'da 3,13mlr TL zarar verdi (4Ç25: 3,58mlr TL kâr; 1Ç25: 846,2mn TL zarar) ve brüt marj -%9,6 ile mevsimselliğin de etkisiyle ciddi biçimde baskılandı. Operasyonel taraftaki bu sert bozulmanın yanında net finansal giderlerin 4Ç25'teki 2,14mlr TL'den 1Ç26'da 4,04mlr TL'ye yükselmesi (1Ç25: 56,8mn TL gider) net zararın derinleşmesinde belirleyici oldu; 644,4mn TL'lik ertelenmiş vergi gideri de net sonucu olumsuz etkiledi.

**TCELL (Nötr):** Şirket 1Ç26 döneminde 4,63mlr TL ana ortaklık net kârı açıkladı; 1Ç25 döneminde 4,03mlr TL ana ortaklık net kârı kaydedilmişti. Buna göre net kâr yıllık bazda %14,9 oranında ılımlı artış gösterdi. Net satış gelirleri 1Ç26'da 68,38mlr TL ile 1Ç25'teki 62,77mlr TL seviyesine kıyasla %8,9 büyüme kaydetti; bireysel segmentteki %2,6'lık ılımlı büyümeye karşın, Dijital İş Servisleri gelirlerindeki %64 artış ile veri merkezi ve bulut iş kolundaki %20,8 büyüme kurumsal tarafta güçlü performansı yansıttı. Brüt kâr 1Ç26'da 18,32mlr TL ile 1Ç25'teki 17,83mlr TL seviyesine kıyasla %2,8 sınırlı bir artış gösterirken brüt kâr marjı %52,9 (1Ç25: %55,0) ile 210bp daralma kaydetti. FAVÖK 1Ç26'da 28,30mlr TL ile 1Ç25'teki 27,43mlr TL seviyesine kıyasla %3,2 artış gösterdi; ancak FAVÖK marjı satılan malın maliyetindeki artış (3,7yp negatif etki) nedeniyle 1Ç25'teki %43,7'den 1Ç26'da %41,4'e gerileyerek 230bp daralma kaydetti ve yönetimin 2026 yıl sonu için belirlediği %41-42 hedef bandının alt sınırında gerçekleşti. Esas faaliyet kârı 12,80mlr TL ile 1Ç25'in 21,69mlr TL seviyesine kıyasla %41,0 belirgin biçimde daraldı; ancak bu daralma operasyonel zayıflamadan değil, 1Ç25'te kaydedilen 8,11mlr TL'lik tek seferlik esas faaliyetlerden kur farkı gelirinin baz etkisinden kaynaklandı; FVÖK 10,44mlr TL ile 1Ç25'in 10,75mlr TL seviyesine kıyasla %2,9 ile yatay bir seyir izledi. 5,46mlr TL'ye yükselen net parasal pozisyon kazancı (1Ç25: 1,25mlr TL kazanç), büyük ölçüde 1,2mlr USD tutarındaki 5G lisansının aktifleştirilmesinden kaynaklı parasal olmayan varlık tabanının genişlemesi sayesinde yıllık bazda %335,5 artarak net kâr büyümesini destekleyen ana kalem oldu. Bilanço tarafında 5G lisansı ilk taksiti (KDV dahil 653mn USD) ve TCMB Telsiz Kullanım Ücreti ödemelerine bağlı olarak net borç 4Ç25 sonundaki 16,38mlr TL seviyesinden 1Ç26 sonunda 48,83mlr TL'ye yükselerek çeyreklik bazda yaklaşık üç katına çıktı; Net Borç/FAVÖK rasyosu 0,14x seviyesinden 0,42x'e ulaştı; ancak şirket mart ayında 1mlr USD tutarındaki Murabaha sendikasyon kredisi ile likidite tarafında esneklik sağladı. Net kısa döviz pozisyonu 1Ç26 sonu itibarıyla 1,2mlr USD seviyesinde gerçekleşerek yönetimin -1,5/+1,5mlr USD

12 Mayıs 2026 Salı

arastirma@anadoluyatirim.com.tr

hedef bandı içinde kaldı. Faturalı abone tarafında 661 bin net kazanım ile faturalı abone payı %81'e yükselirken Turkcell Fiber abone bazı çeyreklik bazda 21 bin artarak 2,59mn'a ulaştı; bireysel fiber ARPU yıllık bazda %9,7 büyüyerek 541,1 TL'ye çıkarken mobil ARPU (M2M hariç) yüksek baz etkisi ve süregelen yüksek enflasyon nedeniyle 423,8 TL ile yatay seyretti. Yönetim 2026 yıl sonu hedeflerini (UFYK 12 hariç %8-9 reel gelir büyümesi, %41-42 FAVÖK marjı, ~%20 operasyonel yatırım/gelir oranı) korudu; 2025 dağıtılabilir kârından pay başına brüt 4,00 TL (net 3,40 TL) olmak üzere toplam 8,8mlr TL nakit temettü 9 Aralık 2026'da ödenecek.

**TKFEN (Negatif):** Şirket 1Ç26 döneminde 535,0mn TL ana ortaklık net zararı açıkladı; 4Ç25 döneminde 2,46mlr TL, 1Ç25 döneminde ise 959,8mn TL ana ortaklık net zararı kaydedilmişti. Buna göre net zarar 4Ç25'e kıyasla %78,3, 1Ç25'e kıyasla %44,3 oranında daraldı; ancak şirket zarar yazmaya devam etti. Net satış gelirleri 1Ç26'da 14,74mlr TL ile 4Ç25 seviyesine yakın yatay seyredirken 1Ç25'e göre %16,9 azaldı. FAVÖK 1Ç26'da 324,7mn TL ile 4Ç25'teki 616,5mn TL seviyesine kıyasla %47,3, 1Ç25'teki 520,3mn TL seviyesine kıyasla %37,6 oranında belirgin daralma gösterdi. Faaliyet zararı 552,6mn TL ile 4Ç25'teki 329,0mn TL'lik faaliyet kârından zarara döndü. 1,18mlr TL'ye yükselen net parasal pozisyon kazancı (4Ç25: 245,5mn TL / 1Ç25: 859,0mn TL) zararı sınırlamada destekleyici kalem oldu.

**ULKER (Pozitif):** Şirket 1Ç26 döneminde 1,59mlr TL ana ortaklık net kârı açıkladı; piyasa beklentisi 1,07mlr TL seviyesindeydi ve açıklanan rakam beklentinin %47,9 üzerinde gerçekleşti. 4Ç25 döneminde 89,1mn TL, 1Ç25 döneminde ise 3,16mlr TL ana ortaklık net kârı kaydedilmişti; buna göre net kâr 4Ç25'e kıyasla 18 kat oranında çok güçlü artış kaydederken 1Ç25'e kıyasla %49,8 azalış gösterdi. Net satış gelirleri 1Ç26'da 33,91mlr TL ile 4Ç25'e göre %12,2 büyürken 1Ç25'e göre %3,9 azaldı. FAVÖK 1Ç26'da 5,13mlr TL ile 4Ç25'teki 3,75mlr TL seviyesine kıyasla %36,8 artarken 1Ç25'teki 7,18mlr TL seviyesine kıyasla %28,5 oranında daraldı. Faaliyet kârı 4,60mlr TL ile 4Ç25'in 3,08mlr TL'sine kıyasla %49,1 büyürken 1Ç25'in 7,03mlr TL'sine kıyasla %34,6 azaldı. 1,10mlr TL'ye yükselen net parasal pozisyon kazancı net kâr büyümesini ve beklentinin aşılmasını destekledi.

**YEOTK (Pozitif):** Şirket 1Ç26 döneminde 195,1mn TL ana ortaklık net kârı açıkladı; 4Ç25 döneminde 799,1mn TL, 1Ç25 döneminde ise 66,1mn TL ana ortaklık net kârı kaydedilmişti. Buna göre net kâr 4Ç25'e kıyasla %75,6 oranında sert bir gerileme kaydederken 1Ç25'e kıyasla yaklaşık 3 kat çok güçlü artış gösterdi. Net satış gelirleri 1Ç26'da 4,16mlr TL ile 4Ç25'e göre %37,1 azalırken 1Ç25'teki 2,24mlr TL seviyesine kıyasla %86,1 oranında çok güçlü büyüme kaydetti. FAVÖK 1Ç26'da 1,60mlr TL ile 4Ç25 seviyesine yakın yatay seyredirken 1Ç25'teki 545,0mn TL seviyesine kıyasla yaklaşık 3 kat yükseldi. Faaliyet kârı 1,31mlr TL ile 4Ç25'in 1,18mlr TL'sine kıyasla %10,6, 1Ç25'in 471,3mn TL'sine kıyasla %177,2 oranında çok güçlü artış gösterdi. 548,8mn TL'lik net parasal pozisyon kaybı ve 322,0mn TL'ye yükselen vergi giderine rağmen operasyonel taraftaki güçlü iyileşme net kâr büyümesini sağladı.

## Ekonomi Haberleri

**Altın kritik ABD enflasyon verisi öncesi yatay seyrediyor...** Orta Doğu'daki çatışmalara yönelik gelişmeler ve ABD'de açıklanacak kritik enflasyon verileri öncesinde spot altın ons başına 4.732,89 dolarda yatay seyretmektedir. ABD Başkanı Donald Trump'ın İran'ın teklifini reddetmesinin ardından ateşkes umutlarının zayıflaması ve yükselen petrol fiyatlarının enflasyon endişelerini körüklemesi, faizlerin daha uzun süre yüksek kalacağı beklentisini güçlendirerek altın üzerinde baskı oluşturmaktadır. Analistler, bu hafta açıklanacak Tüketici Fiyat Endeksi (TÜFE) verilerinin Fed'in para politikasına ilişkin belirleyici olacağını vurgularken; piyasalar aynı zamanda Trump'ın enerji ve ticaret başlıklarını görüşeceği kritik Çin ziyaretine odaklanmıştır. (BloombergHT)

**Trump: ABD-İran ateşkesi 'yoğun bakımda'...** ABD Başkanı Donald Trump, İran'ın barış teklifine verdiği yanıtı sert bir dille eleştirerek ateşkes sürecinin yoğun bakımda olduğunu ifade etmiştir. Tahran yönetiminin deniz ablukasının kaldırılması, yaptırımların gevşetilmesi ve Hürmüz Boğazı üzerinde kontrol taleplerini içeren metni kabul edilemez bulan Trump, stratejik su yolunda gemilere eskort sağlanması planının yeniden gündeme gelebileceğini belirtmiştir. İran'ın nükleer tehdit oluşturma niyetinde

12 Mayıs 2026 Salı

arastirma@anadoluyatirim.com.tr

olduğunu iddia eden Trump, diplomatik çözümün hala mümkün olduğunu söylese de mevcut koşullarda askeri seçeneklerin masada kalmaya devam ettiği mesajını vermiştir. (BloombergHT)

**Trump akaryakıt vergisinin askıya alınmasını istiyor...** ABD Başkanı Donald Trump, İran krizi nedeniyle ülkede yükselen benzin fiyatlarına müdahale etmek amacıyla 18 sentlik federal akaryakıt vergisinin geçici olarak askıya alınmasını istediğini açıklamıştır. Trump, verginin bir süreliğine kaldırılacağını ve fiyatlar düştüğünde kademeli olarak yeniden devreye alınacağını belirtirken; jet yakıtı maliyetleri artan havayolu şirketlerine yönelik herhangi bir destek veya kurtarma planının ise gündemde olmadığını ifade etmiştir. (BloombergHT)

**Çin'den ABD'ye yaptırım tepkisi...** Çin, ABD'nin İran'a askeri ve lojistik destek sağladıkları gerekçesiyle aralarında Chang Guang Satellite Technology ve Yushita Shanghai gibi uydu ve teknoloji devlerinin de bulunduğu Çinli şirketlere yönelik yaptırım kararına tepki göstermiştir. Çin Dışişleri Bakanlığı, Birleşmiş Milletler onayı olmayan bu tek taraflı yaptırımların uluslararası hukukta dayanağı bulunmadığını savunarak şirketlerinin meşru haklarını koruyacağını açıklamıştır. ABD'nin İran'a silah sistemleri ve uydu görüntüsü sağladığı iddiasıyla dokuz firmayı hedef aldığı bu hamle, Pekin tarafından durumu istismar ederek "başka ülkelere çamur atmak" olarak nitelendirilmiştir. (BloombergHT)

**Hazine iki tahvilde 37 milyar TL borçlandı,** Hazine ve Maliye Bakanlığı Mayıs ayı iç borçlanma programına iki tahvilde devam etti. Hazine ve Maliye Bakanlığı 2 yıl vadeli 6 ayda bir yüzde 18,40 sabit kupon ödemeli devlet tahvili ile 4 yıl vadeli TÜFE'ye endeksli 6 ayda bir yüzde 2,63 reel kupon ödemeli devlet tahvilinin ihalelerinde toplam net 13,4 milyar lira borçlandı. 2 yıl vadeli sabit getirili tahvil ihalesinde teklif tutarı 14,8 milyar lira olurken, 9,82 milyar lira net satış gerçekleştirildi. Bu bonoda bileşik faiz yüzde 41,80 oldu. 4 yıl vadeli TÜFE'ye endeksli tahvil ihalesinde teklif tutarı 5,13 milyar lira olurken, 3,61 milyar lira net satış yapıldı. Bu tahvilde reel bileşik faiz yüzde 5,48 oldu. (BloombergHT)

**Goldman'dan Trump-Şi zirvesi öncesi dikkat çeken yuan analizi,** Goldman Sachs döviz stratejisi ekibi, yayımladığı son notta Çin yuanının mevcut piyasa değerinin ekonomik gerçekleri yansıtmadığını savundu. Kamakshya Trivedi liderliğindeki ekip, yuanın dolar karşısında önümüzdeki 12 ay içinde 6,50 seviyesine kadar güçlenmesini bekliyor. Goldman Sachs'a göre renminbinin değer kazanması kaçınılmaz bir "denge sonucu" olarak görülüyor. (BloombergHT)

**BofA ve Goldman, Fed beklentilerini değiştirdi,** ABD ekonomisinden gelen son veriler, dezenflasyon sürecinin 10 haftadır devam eden Orta Doğu savaşı nedeniyle sekteye uğradığını kanıtlarken Fed beklentileri de değişiyor. Cuma günü açıklanan verilere göre, Nisan ayında istihdam beklentilerin üzerinde artarken, işsizlik oranı yüzde 4,3 seviyesinde sabit kalarak Fed'in elini zayıflattı. Bu verilerin ardından BofA ve Goldman Sachs da Fed beklentilerini revize etti. BofA Global Research, 2026 yılının tamamında Fed'in bekle-gör politikasını sürdüreceğini öngördü. Banka, ilk indirimlerin ancak Temmuz ve Eylül 2027 tarihlerinde her biri 25 baz puan şeklinde geleceğini tahmin etti. (BloombergHT)

**Avrupa Merkez Bankası'ndan bu yıl iki faiz artırımını beklentisi,** Avrupa Merkez Bankası'ndan bu sene 2 faiz artırımını bekleniyor. Bloomberg anketine katılan ekonomistler, hem Haziran, hem de Eylül aylarında çeyrek puanlık artışlar öngörüyor; bu da bu sene en az iki faiz artışı anlamına geliyor. Ankette enflasyonun bu yıl yüzde 2,9'a yükseleceği tahmin ediliyor; son ankette bu oran yüzde 2,8'di. Analistler, enflasyonun 2027'de yüzde 2,1'e düşeceğini ve 2028'de Avrupa Merkez Bankası'nın yüzde 2'lik hedefine ulaşacağını öngörüyor. (BloombergHT)

**İngiltere'de AB ile ilişkileri genişletme hedefi, İngiltere Başbakanı Keir Starmer,** İngiltere'nin Avrupa Birliği ile olan ilişkilerini "geçmişin argümanlarını arkada bırakarak" yeniden inşa etme kararlılığını yineledi. Starmer, bu yıl gerçekleştirilecek olan AB-Birleşik Krallık Zirvesi'ni, gelecekteki çok daha büyük adımlar için bir "başlangıç platformu" olarak tanımladı. Starmer, önümüzdeki aylarda yapılması planlanan zirve ile Brexit sonrası oluşan bürokratik engellerin ve ticaret bariyerlerinin minimize edilmesi, Orta Doğu'daki savaş (İran krizi) ve Ukrayna hattındaki gelişmeler ışığında, AB ile ortak savunma projeleri ve istihbarat paylaşımı ve mevcut kazanımların üzerine inşa edilecek daha geniş kapsamlı bir stratejik ortaklık başlıklarının çözülmesini hedefliyor. (BloombergHT)

12 Mayıs 2026 Salı

arastirma@anadoluyatirim.com.tr

**İTO Başkanı'ndan tüketim malları ithalatı uyarısı,** İstanbul Ticaret Odası (İTO) Başkanı Şekib Avdagiç, 2024 ve 2025 yıllarında tüketim malları ithalatının ilk kez yatırım malları ithalatını geçtiğini belirterek, "Bu dengeyi tekrar sağlıklı hale getirmeliyiz." uyarısında bulundu. (BloombergHT)

**Bakır fiyatlarında rekor testi, Londra Metal Borsası'nda (LME) bakır,** ton başına 13.643 dolara kadar yükselerek tüm zamanların en yüksek kapanış seviyelerine yaklaştı. ABD Başkanı Donald Trump'ın İran'ın barış teklifini "tamamen kabul edilemez" bularak reddetmesine rağmen, yatırımcıların sanayi metallerindeki sıkı arz senaryosuna odaklanması fiyatları yukarı yönlü tetiklemeye devam ediyor. (BloombergHT)

**AA Finans Ödemeler Dengesi Beklenti Anketi sonuçlandı,** Türkiye Cumhuriyet Merkez Bankası tarafından 13 Mayıs Çarşamba açıklanacak "Mart 2026 Ödemeler Dengesi" verilerine ilişkin beklenti anketi, 12 ekonomistin katılımıyla sonuçlandı. Ankete göre ekonomistler, cari işlemler hesabının martta 9 milyar 529,2 milyon dolar açık vereceğini öngördü. Ekonomistlerin mart ayı için cari açık beklentileri, 6 milyar dolar ile 10 milyar 500 milyon dolar arasında yer aldı. Ekonomistler, cari işlemler hesabının bu yıl ise 51 milyar 890 milyon dolar açık vereceğini tahmin etti. Ankete katılan ekonomistlerin bu yıl için cari açık beklentisi, 35 milyar dolar ile 62 milyar dolar arasında değişti. Türkiye'nin cari işlemler hesabı, şubat ayında 7 milyar 501 milyon dolar açık verirken yıllıklandırılmış cari açık 35,4 milyar dolar olmuştu. (Anadolu Ajansı)

**Aramco'nun net karı yılın ilk çeyreğinde yüzde 25 yükseldi,** Suudi Arabistan milli petrol şirketi Saudi Aramco'nun yılın ilk çeyreğinde net karı, yükselen petrol fiyatlarının etkisiyle geçen yılın aynı dönemine göre yaklaşık 6,5 milyar dolar artarak yüzde 25 yükseldi. (Anadolu Ajansı)

**Belçika Başbakan Yardımcısı Prevot: Belçika ve Türkiye bazı sektörlerde tamamlayıcı nitelikte,** Belçika Başbakan Yardımcısı Prevot, Belçika ve Türkiye'nin bazı sektörlerde tamamlayıcı nitelikte güçlerinin bulunduğunu belirterek, "Enerji, havacılık, uzay ve savunma gibi sektörlerde daha derin işbirliği için büyük bir potansiyel var." dedi. (Anadolu Ajansı)

**Bitcoin'de yeni ralli sinyali: Kripto fonlarına son altı haftanın en güçlü para girişi,** ABD'de kripto piyasalarında düzenleme belirsizliğinin azalacağı beklentisi yatırımcı iştahını artırdı. Bitcoin'in 80 bin doların üzerine çıktığı haftada kripto fonlarına yaklaşık 858 milyon dolar giriş olurken, toplam yönetilen varlık büyüklüğü 160 milyar dolara ulaştı. (Dünya Gazetesi)

**İngiltere'de İran savaşı kaynaklı 163 bin kişilik istihdam kaybı bekleniyor,** Birleşik Krallık ekonomisinde İran savaşı kaynaklı enerji maliyetleri 163 bin istihdam kaybına yol açıyor. İmalat ve perakende sektörleri ekonomik daralmadan en çok etkilenen alanlar oluyor. İşsizlik rakamlarının son on yılın zirvesine çıkması bekleniyor. (Dünya Gazetesi)

**VakıfBank'tan Türk bankacılığında rekor DPR işlemi,** VakıfBank, Diversified Payments Rights (DPR) programı kapsamında Apollo Global Management ile 1,3 milyar dolarlık sekürütizasyon işlemi tamamladı. Türk bankacılık tarihinde tek yatırımcıyla gerçekleştirilen en yüksek tutarlı ve en uzun vadeli DPR işlemi olarak kayıtlara geçen anlaşma, VakıfBank'ın DPR pazarındaki liderliğini güçlendirdi. (Dünya Gazetesi)

## Genel Kurullar

Hisse Kodu	Şirket Kodu	Tarih
BESLR	Besler Gıda Ve Kimya Sanayi Ve Ticaret A.Ş.	12.05.2026
BIGCH	Büyük Şefler A.Ş.	12.05.2026
KRSTL	Kristal Kola Ve Meşrubat Sanayi Ticaret A.Ş.	12.05.2026
PNLSN	Panelsan Çatı Cephe Sistemleri Sanayi Ve Ticaret A.Ş.	12.05.2026
ASELS	Aselsan Elektronik Sanayi Ve Ticaret A.Ş.	13.05.2026
DGNMO	Doğanlar Mobilya Grubu İmalat Sanayi Ve Ticaret A.Ş.	13.05.2026
KIMMR	Ersan Alışveriş Hizmetleri Ve Gıda Sanayi Ticaret A.Ş.	13.05.2026
EUREN	Europen Endüstri İnşaat Sanayi Ve Ticaret A.Ş.	13.05.2026
FRMPL	Formül Plastik Ve Metal Sanayi A.Ş.	13.05.2026
ENTRA	İc Enterra Yenilenebilir Enerji A.Ş.	13.05.2026
KOTON	Koton Mağazacılık Tekstil Sanayi Ve Ticaret A.Ş.	13.05.2026
MRSHL	Marshall Boya Ve Vernik Sanayii A.Ş.	13.05.2026
AVGYO	Avrasya Gayrimenkul Yatırım Ortaklığı A.Ş.	14.05.2026
BOSSA	Bossa Ticaret Ve Sanayi İşletmeleri T.A.Ş.	14.05.2026
DGATE	Datagate Bilgisayar Malzemeleri Ticaret A.Ş.	14.05.2026
DESPC	Despec Bilgisayar Pazarlama Ve Ticaret A.Ş.	14.05.2026
DOGUB	Doğusan Boru Sanayi Ve Ticaret A.Ş.	14.05.2026
EKOS	Ekos Teknoloji Ve Elektrik A.Ş.	14.05.2026
INDES	İndeks Bilgisayar Sistemleri Mühendislik Sanayi Ve Ticaret A.Ş.	14.05.2026
KOPOL	Koza Polyester Sanayi Ve Ticaret A.Ş.	14.05.2026
VESBE	Vestel Beyaz Eşya Sanayi Ve Ticaret A.Ş.	14.05.2026
VESTL	Vestel Elektronik Sanayi Ve Ticaret A.Ş.	14.05.2026

## Temettü Tablosu

Hisse Kodu	Son Kapanış (TL)	NAKİT DAĞITIM-TL			Teklif Edilen Dağıtım Tarihi	KALAN GÜN SAYISI	Son Kapanışa Göre Brüt Temettü Verimi (%)
		Brüt Temettü Toplamı (Bin TL)	Brüt Temettü (Hisse Başı)	Net Temettü (Hisse Başı)			
ASUZU	70,90	602.160	2,39	2,02	12.05.2026	0	3,37
GIPTA	84,35	201.925	1,53	1,30	12.05.2026	0	1,81
AEFES	21,20	1.005.099	0,17	0,14	13.05.2026	1	0,80
MCARD	200,90	500.000	5,40	4,59	13.05.2026	1	2,69
BRKVY	104,80	29.555	0,53	0,45	13.05.2026	1	0,50
MGROS	680,50	825.000	4,56	3,87	13.05.2026	1	0,67
TRCAS	50,20	600.000	2,35	2,00	13.05.2026	1	4,68

12 Mayıs 2026 Salı

arastirma@anadoluyatirim.com.tr

<b>SARKY</b>	29,24	352.941	0,35	0,30	18.05.2026	6	1,21
<b>GENTS</b>	8,95	117.647	0,16	0,13	20.05.2026	8	1,75
<b>AGHOL</b>	36,00	1.700.000	0,70	0,59	20.05.2026	8	1,94
<b>LKMNH</b>	16,18	50.000	0,23	0,20	20.05.2026	8	1,43
<b>KTLEV</b>	119,10	200.000	0,10	0,08	20.05.2026	8	0,08
<b>TRGYO</b>	104,80	5.000.000	5,00	5,00	21.05.2026	9	4,77
<b>GRTHO</b>	252,00	56.134	0,45	0,38	22.05.2026	10	0,18
<b>SISE</b>	52,35	1.800.000	0,59	0,50	1.06.2026	20	1,12
<b>AVPGY</b>	65,40	1.000.000	2,50	2,50	3.06.2026	22	3,82
<b>ATATP</b>	171,00	93.750	1,00	0,85	10.06.2026	29	0,58
<b>BIMAS</b>	774,50	2.400.000	4,00	3,40	17.06.2026	36	0,52
<b>EMPAE</b>	52,95	17.000	0,10	0,09	18.06.2026	37	0,19
<b>KTLEV</b>	119,10	200.000	0,10	0,08	23.06.2026	42	0,08
<b>EKGYO</b>	22,24	2.280.000	0,60	0,60	24.06.2026	43	2,70
<b>AVPGY</b>	65,40	1.000.000	2,50	2,50	24.06.2026	43	3,82
<b>LOGO</b>	167,00	500.000	5,26	4,47	30.06.2026	49	3,15
<b>ZRGYO</b>	21,98	436.272	0,09	0,09	30.06.2026	49	0,42
<b>HLGYO</b>	5,90	2.210.000	0,58	0,58	30.06.2026	49	9,75
<b>LILAK</b>	35,98	900.025	1,53	1,30	6.07.2026	55	4,24
<b>LIDER</b>	120,00	29.412	0,04	0,03	8.07.2026	57	0,03
Hisse Kodu	Son Kapanış (TL)	NAKİT DAĞITIM-TL			Teklif Edilen Dağıtım Tarihi	KALAN GÜN SAYISI	Son Kapanışa Göre Brüt Temettü Verimi (%)
<b>GIPTA</b>	84,35	1.025	0,01	0,01	14.07.2026	63	0,01
<b>TAVHL</b>	279,00	655.719	1,81	1,53	21.07.2026	70	0,65
<b>KTLEV</b>	119,10	200.000	0,10	0,08	21.07.2026	70	0,08
<b>GRTHO</b>	252,00	56.126	0,45	0,38	22.07.2026	71	0,18
<b>OSMEN</b>	8,08	20.071	0,05	0,04	29.07.2026	78	0,62
<b>DOAS</b>	184,60	3.300.000	15,00	12,75	13.08.2026	93	8,13
<b>TURSG</b>	14,54	3.000.000	0,30	0,26	27.08.2026	107	2,06
<b>SUWEN</b>	8,94	100.000	0,18	0,15	31.08.2026	111	2,00
<b>LIDER</b>	120,00	29.412	0,04	0,03	8.09.2026	119	0,03
<b>BIMAS</b>	774,50	3.000.000	5,00	4,25	16.09.2026	127	0,65
<b>BIGCH</b>	7,69	53.500	0,10	0,09	18.09.2026	129	1,30
<b>MACKO</b>	44,54	180.000	1,80	1,53	22.09.2026	133	4,04
<b>TAVHL</b>	279,00	655.719	1,81	1,53	22.09.2026	133	0,65
<b>GIPTA</b>	84,35	1.025	0,01	0,01	22.09.2026	133	0,01
<b>LKMNH</b>	16,18	50.000	0,23	0,20	28.09.2026	139	1,43
<b>TUPRS</b>	259,50	13.000.000	6,75	5,73	30.09.2026	141	2,60
<b>EBEBK</b>	75,75	100.000	0,63	0,53	15.10.2026	156	0,83

12 Mayıs 2026 Salı

arastirma@anadoluyatirim.com.tr

AEFES	21,20	1.005.099	0,17	0,14	15.10.2026	156	0,80
OSMEN	8,08	20.071	0,05	0,04	26.10.2026	167	0,62
LIDER	120,00	29.412	0,04	0,03	6.11.2026	178	0,03
KBORU	27,00	16.908	0,03	0,02	6.11.2026	178	0,10
GIPTA	84,35	1.025	0,01	0,01	17.11.2026	189	0,01
ASELS	431,75	1.950.000	0,43	0,36	24.11.2026	196	0,10
TCELL	121,90	8.800.000	4,00	3,40	9.12.2026	211	3,28
EBEBK	75,75	100.000	0,63	0,53	15.12.2026	217	0,83
EREGL	40,86	3.850.000	0,55	0,47	15.12.2026	217	1,35
ISDMR	59,00	13.050.000	4,50	3,83	15.12.2026	217	7,63
BIMAS	774,50	3.000.000	5,00	4,25	16.12.2026	218	0,65
GWIND	30,32	403.600	0,75	0,63	31.12.2026	233	2,47
GLYHO	15,11	200.000	0,10	0,09	31.12.2026	233	0,68

## Ekonomik Takvim

### 12 Mayıs Salı

Ülke	TSİ	Veri	Dönem	Beklenti	Önceki
Almanya	09:00	TÜFE - Aylık	Nis	0,60%	1,1%
Almanya	09:00	TÜFE - Yıllık	Nis	2,90%	2,7%
ABD	15:15	ADP İstihdam Değişimi			39.25K
ABD	15:30	Çekirdek TÜFE - Aylık	Nis		0,2%
ABD	15:30	Çekirdek TÜFE - Yıllık	Nis		2,6%
ABD	15:30	TÜFE - Aylık	Nis		0,9%
ABD	15:30	TÜFE - Yıllık	Nis		3,3%

### 13 Mayıs Çarşamba

Ülke	TSİ	Veri	Dönem	Beklenti	Önceki
Türkiye	10:00	Cari İşlemler - USD	Mar		-7.501mlr
Euro Bölgesi	12:00	Sanayi Üretimi - Aylık	Mar		0,4%
Euro Bölgesi	12:00	Sanayi Üretimi - Yıllık	Mar		-0,6%
ABD	15:30	ÜFE -Aylık	Nis		0,5%
ABD	15:30	ÜFE -Yıllık	Nis		4%
ABD	15:30	Çekirdek ÜFE -Aylık	Nis		0,1%
ABD	15:30	Çekirdek ÜFE -Yıllık	Nis		3,8%
Euro Bölgesi	22:00	ECB Lane Konuşması			
Euro Bölgesi	22:15	ECB Başkanı Lagarde Konuşması			

### 14 Mayıs Perşembe

Ülke	TSİ	Veri	Dönem	Beklenti	Önceki
İngiltere	09:00	GSYH - Aylık	Mar		0,5%
İngiltere	09:00	GSYH - Yıllık	Mar		1%
İngiltere	09:00	Sanayi Üretimi - Aylık	Mar		0,5%



12 Mayıs 2026 Salı

arastirma@anadoluyatirim.com.tr

İngiltere	09:00	Sanayi Üretimi - Yıllık	Mar	-0,4%
Türkiye	10:00	Tarım Ürünleri ÜFE - Yıllık	Nis	36,09%
Türkiye	10:00	Tarım Ürünleri ÜFE - Aylık	Nis	3,85%
Türkiye	10:30	Enflasyon Raporu		
Euro Bölgesi	15:15	ECB Başkanı Lagarde Konuşması		
Türkiye	14:30	Menkul Kıymet İstatistikleri	Haf	
Türkiye	14:30	Brüt Döviz Rezervleri - USD	Haf	
Euro Bölgesi	15:10	ECB Machado Konuşması		
ABD	15:30	İşsizlik Bşşvuruları 4 Haftalık Ortalama		203.25bn
Türkiye	14:30	Menkul Kıymet İstatistikleri	Haf	
Türkiye	14:30	Brüt Döviz Rezervleri - USD	Haf	

**15 Mayıs Cuma**

Ülke	TSİ	Veri	Dönem	Beklenti	Önceki
ABD	00:45	Fed Williams Konuşması			
ABD	02:00	Fed Barr Konuşması			
Japonya	02:50	ÜFE - Aylık	Nis		0,8%
Japonya	02:50	ÜFE - Yıllık	Nis		2,6%
Türkiye	10:00	Piyasa Katılımcıları Anketi	May		
Türkiye	11:00	Bütçe Dengesi - TRY	Nis		-229.9mlr
ABD	15:30	NY Empire State İmalat Endeksi	May		11.00
ABD	16:15	Sanayi Üretimi - Aylık	Nis		-0,5%
ABD	16:15	Sanayi Üretimi - Yıllık	Nis		0,7%
ABD	16:15	Kapasite Kullanım Oranı	Nis		75,7%

**18 Mayıs Pazartesi**

Ülke	TSİ	Veri	Dönem	Beklenti	Önceki
Çin	05:00	Sanayi Üretimi - Yıllık	Nis		5,7%
Çin	05:00	İşsizlik Oranı	Nis		5,4%
Türkiye	10:00	Tüketici Güveni	May		85,5
Türkiye	10:00	İşgücü İstatistikleri	1Ç26		

**Kaynak:** Investing, Matriks, TÜİK, TCMB, Foreks, Research Turkey, Trading Economics



**Anadolu Yatırım Araştırma Bölümü****Sevgül YIRTAR**

Anadolu Yatırım Araştırma Departmanı | Bölüm Başkanı  
Bankacılık, Holding ve Savunma  
[Syirtar@anadoluyatirim.com.tr](mailto:Syirtar@anadoluyatirim.com.tr) | [www.anadolubank.com.tr](http://www.anadolubank.com.tr) (216) 649 77 35

**Dr. Gözde SARAK**

Anadolu Yatırım Araştırma Departmanı | Yönetmen  
Otomotiv, Telekomünikasyon ve Demir-Çelik  
[Gsarak@anadoluyatirim.com.tr](mailto:Gsarak@anadoluyatirim.com.tr) | [www.anadolubank.com.tr](http://www.anadolubank.com.tr) (216) 649 77 36

**Ecrin ŞARK**

Anadolu Yatırım Araştırma Departmanı | Yönetmen Yardımcısı  
Havacılık, Gayrimenkul ve Çimento  
[Esark@anadoluyatirim.com.tr](mailto:Esark@anadoluyatirim.com.tr) | [www.anadolubank.com.tr](http://www.anadolubank.com.tr) (216) 649 77 39

**Mehmet Ali KATMER**

Anadolu Yatırım Araştırma Departmanı | Yönetmen Yardımcısı  
Enerji, Perakende ve Gıda  
[Makatmer@anadoluyatirim.com.tr](mailto:Makatmer@anadoluyatirim.com.tr) | [www.anadolubank.com.tr](http://www.anadolubank.com.tr) (216) 649 77 37

**Anadolu Yatırım Araştırma Bölümü**

---

[Araştırma Bölümü : arastirma@anadoluyatirim.com.tr](mailto:arastirma@anadoluyatirim.com.tr) | (216) 649 77 35

---



Twitter adresimiz için [tıklayınız...](#)

Facebook adresimiz için [tıklayınız...](#)

**Uyarı:** Burada yer alan yatırım bilgi, yorum ve tavsiyeleri yatırım danışmanlığı kapsamında değildir. Yatırım danışmanlığı hizmeti, yetkili kuruluşlar tarafından kişilerin risk ve getiri tercihleri dikkate alınarak kişiye özel sunulmaktadır. Burada yer alan yorum ve tavsiyeler ise genel niteliktedir. Bu tavsiyeler mali durumunuz ile risk ve getiri tercihlerinize uygun olmayabilir. Bu nedenle, sadece burada yer alan bilgilere dayanılarak yatırım kararı verilmesi beklentilerinize uygun sonuçlar doğurmayabilir.

Bu rapor tarafımızca doğruluğu ve güvenilirliği kabul edilmiş kaynaklar kullanılarak hazırlanmış olup yatırımcılara kendi oluşturacakları yatırım kararlarında yardımcı olmayı hedeflemekte ve herhangi bir yatırım aracını alma veya satma yönünde yatırımcıların kararlarını etkilemeyi amaçlamamaktadır. Yatırımcıların verecekleri yatırım kararları ile bu raporda bulunan görüş, bilgi ve veriler arasında bir bağlantı kurulamayacağı gibi, söz konusu kararların neticesinde oluşabilecek yanlışlık veya zararlardan

12 Mayıs 2026 Salı

arastirma@anadoluyatirim.com.tr

kurum çalışanları ile Anadolubank A.Ş. ve Anadolu Yatırım Menkul Kıymetler A.Ş.'nin herhangi bir sorumluluğu bulunmamaktadır.