

12 Mart 2026 Perşembe

arastirma@anadoluyatirim.com.tr

ABD Borsaları, Çarşamba günü İran savaşının sürmesi ve petrol fiyatlarındaki yeniden yükselişle karışık bir seyir izledi. Dow Jones %0,61 düşüşle 47.417,27'de kapanırken, S&P 500 %0,08 kayıpla 6.775,80'e geriledi. Nasdaq ise %0,08 yükselişle 22.716,14'te günü pozitif tamamladı. IEA'nın tarihinin en büyük petrol rezerv salımını (400 milyon varil) duyurmasına rağmen, Hürmüz Boğazı'nda üç gemiye saldırı haberleri petrol fiyatlarını yukarı çekti. Enerji ve teknoloji sektörleri pozitif ayrışırken, 8/11 sektör düşüş kaydetti. Oracle bilanço beklentilerini aşarak %9,2 yükseldi. VIX 24,23 seviyesine geriledi.

Makro tarafta, ABD Şubat TÜFE verisi beklentilere paralel %2,4 yıllık artışla geldi; aylık %0,3 ile Ocak'ın bir tık üzerinde. Ancak İran savaşının enerji fiyatları üzerindeki etkisi henüz bu verilere yansımada. Fed'in 17-18 Mart toplantısında faizi sabit tutması kesin görülürken, yıl sonuna kadar yalnızca bir kez 25 baz puan indirim (muhtemelen Eylül) fiyatlanıyor. DXY 99,10'a yükseldi; dolar güvenli liman talebiyle güçlenmeye devam ediyor. Stryker'a yönelik İran bağlantılı siber saldırı teknoloji sektöründe yeni bir risk boyutu oluşturdu.

Avrupa Borsaları, petroldeki yeniden yükselişin baskısıyla geriledi. STOXX 50 %0,73 düşüşle 5.794,68'e, DAX %1,37 kayıpla 23.640'a indi. FTSE 100 %0,56 düşüşle 10.353,77'de kapandı. IEA'nın 400 milyon varillik rezerv salımı duyurusu petrol fiyatlarındaki yükselişi durduramadı. Doğalgaz stoklarındaki düşüş enerji maliyetleri üzerindeki baskıyı artırıyor. ECB'nin yıl içinde iki kez 25'er baz puan faiz artırım beklentisi güçleniyor.

Yurt içinde gözler bugün açıklanacak TCMB faiz kararına çevrilmiş durumda. Piyasa konsensüsü faizin sabit tutulması yönünde; ancak jeopolitik belirsizlik ve enerji şokunun enflasyon beklentileri üzerindeki etkisi nedeniyle sürpriz artırım olasılığı da göz ardı edilmiyor. TR 2 yıllık gösterge tahvil faizi %38,90 ile yatay seyrediyor. Türkiye 5 yıllık CDS primi 252 baz puana yükseldi. SPK açığa satış yasağı 13 Mart'a kadar devam ediyor.

Borsa İstanbul'da BIST 100 endeksi dünkü sert yükselişin ardından günü sınırlı %0,19 artışla 13.200,38 puandan kapattı. Açılıştta 13.188,70 puana yükselmiş, gün içinde 13.062-13.202 bandında işlem görmüştü. Bilişim sektörü %1,32 ile en çok kazandıran olurken, gıda sektörü %0,74 düştü. Dolar/TL 44,10, Euro/TL 51,07 seviyelerinde. Gram altın 7.337 TL ile yükselişini sürdürüyor.

Güne Başlarken TCMB faiz kararı bugünün en kritik gelişmesi olacak. Petrol fiyatlarındaki yeniden yükseliş (Brent \$89,20) enflasyon beklentilerini bozarken, TCMB'nin sıkı duruşunu koruması bekleniyor. BIST 100'de 13.100 ve 13.000 puan destek, 13.200 ve 13.300 puan direnç olarak izleniyor. ABD'de Üretici Fiyatları Endeksi (PPI) ve Adobe bilançosu takip edilecek. G7 liderlerinin petrol arzı konusundaki koordinasyonu ve İran çatışmasındaki gelişmeler küresel risk algısı için belirleyici.

Türkiye'nin 2 yıllık gösterge tahvil faizi %38,90 seviyesinde işlem görürken, 5 yıllık %35,07 ve 10 yıllık %31,78 seviyesinde kapattı. Ters eğimli verim eğrisi (2Y > 5Y > 10Y) TCMB'nin sıkı duruşunun süreceği beklentisini yansıtıyor. 11 Mart'ta tahvil faizlerinde sınırlı yükseliş yaşandı. Petrol fiyatlarındaki yeniden yükseliş ve İran çatışmasının sürmesi faizlerde yukarı yönlü baskı oluşturdu.

Türkiye 5 yıllık CDS primi yılbaşındaki 205 baz puan seviyesinden hızla yükselerek 252 baz puana ulaştı. CDS'teki bu yükseliş, hem küresel risk-off ortamını hem de Türkiye'ye özgü politik riskleri fiyatlıyor. CDS-tahvil faizi arasındaki spread hâlâ geniş olmaya devam ediyor; yabancı yatırımcıların TL tahvil piyasasına dönüşü gecikebilir. ABD 10 yıllık Hazine faizi %4,18 ile yükselişini sürdürürken'ye kadar yükselmesi enflasyon endişelerinin canlı olduğunu gösteriyor

	Kapanış	Değ%
XU100	13.200,38	0,19
XU030	15.023,45	0,26
XUSIN	16.509,06	-0,60
XBANK	17.593,75	-0,62
BIST Hacim-Tüm (mn TL)	212,92	-13,49

VIOP-Yakın Vade	Uzlaşma	Önceki
Dolar/TL	44,88	44,90
BIST-30	15493	15472

	Dün	Önceki
S&P 500	6.775,80	6.781,48
Dow Jones Industrial	47.417,27	47.706,51
NASDAQ 100	24.965,01	24.956,47

	Son	Önceki
Türkiye 5 Yıllık CDS Primi	253	245
ABD 10 Yıllık Tahvil Faizi	4,23	4,16
TR 2 Yıllık Tahvil Faizi	38,90	38,87

Spot	Kapanış	Değ%
Dolar Endeksi	99,49	0,58
Dolar/TL	44,08	0,03
Euro/TL	50,99	-0,33
EUR/USD	1,16	-0,28
EUR/GBP	0,86	-0,88
GBP/USD	1,34	0,09
USD/JPY	158,95	0,56
Altın Gram	7335,82	-0,29
Altın ONS	5175,85	-0,33
Gümüş Gram	121,53	-3,07
Gümüş ONS	85,75	-3,12
Brent Petrol	91,68	2,49

Ekonomik Takvim

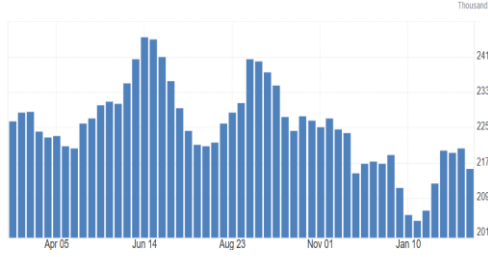
15:30	ABD - Ticaret Dengesi
14:00	Türkiye - Politika Faizi



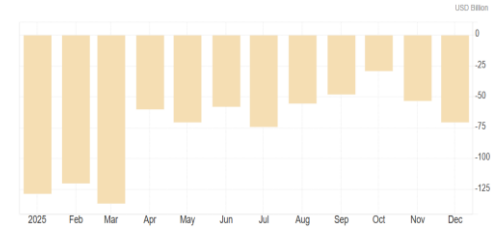
Piyasalarda Bugün

ABD’de bugün işsizlik maaşı başvuruları verisi açıklanacak. Bir önceki hafta gerçekleştirilen başvurular 215,75 bin seviyesine gerilemişti. Açıklanacak veri, ABD iş gücü piyasasının güncel görünümüne ilişkin önemli sinyaller verecek olup, işsizlik başvurularındaki seyir ekonomik aktivite ve istihdam piyasasının gücü açısından piyasalar tarafından yakından izlenecek.

ABD – İşsizlik Başvuruları 4 Haftalık Ortalama



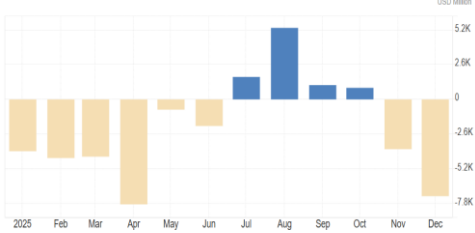
ABD – Ticaret Dengesi



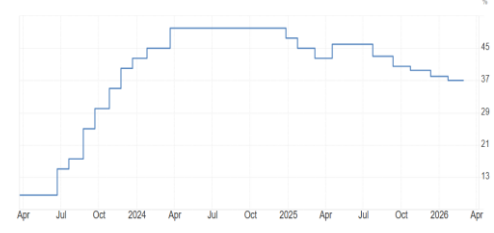
ABD’de bugün ocak ayına ilişkin ticaret dengesi verisi açıklanacak. Aralık ayında ticaret dengesi 70,31 milyar dolar seviyesinde gerçekleşmişti. Açıklanacak veri, ABD’nin dış ticaret görünümüne ve küresel talep dinamiklerine ilişkin önemli sinyaller verecek olup, ihracat ve ithalat tarafındaki gelişmeler ekonomik aktivitenin seyri açısından piyasalar tarafından yakından izlenecek.

Yurtiçinde bugün ocak ayına ilişkin cari işlemler dengesi verisi takip edilecek. Ocak ayında cari açık bir önceki aya kıyasla artış göstererek 7,25 milyar dolar seviyesine genişlemişti. Açıklanacak veri, Türkiye’nin dış denge görünümüne ilişkin önemli sinyaller verecek olup, cari işlemler dengesindeki seyir makroekonomik görünüm ve finansman koşulları açısından piyasalar tarafından yakından izlenecek.

Türkiye – Cari İşlemler Dengesi



Türkiye – Faiz Oranı

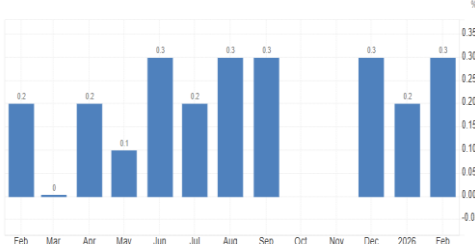


Yurtiçinde bugün TCMB tarafından politika faiz kararı açıklanacak. Bir önceki toplantıda TCMB politika faizini %37 seviyesine indirmişti. Açıklanacak faiz kararı, para politikası görünümü ve finansal koşullar açısından piyasalar tarafından yakından izlenecek olup, karar metninde yer alacak yönlendirmeler para politikasının ilerleyen dönemdeki seyrine ilişkin önemli sinyaller verecek.

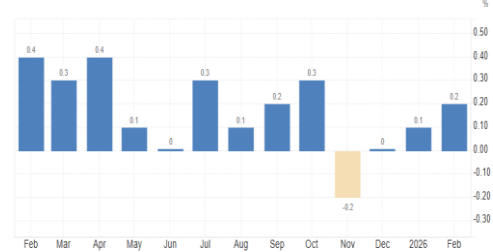
Piyasalarda dün neler oldu?

ABD’de dün Şubat ayı TÜFE verisi açıklandı. Verilere göre manşet enflasyon aylık bazda %0,3, yıllık bazda ise %2,4 seviyesinde gerçekleşti. Çekirdek TÜFE tarafında ise aylık artış %0,2, yıllık artış %2,5 olarak kaydedildi. Veriler genel olarak fiyat baskılarının kontrol altında kalmaya devam ettiğine işaret ederken, özellikle çekirdek enflasyonun görece yüksek seviyesini koruması hizmet fiyatları kaynaklı enflasyon dinamiklerinin tamamen ortadan kalkmadığını gösteriyor. Bu görünüm, Fed’in para politikasında hızlı bir gevşeme sürecine girmek yerine veri odaklı ve temkinli bir duruşu sürdürmesine neden olabileceği şeklinde değerlendiriliyor.

ABD – TÜFE (Aylık)



Almanya – TÜFE (Aylık)



Almanya’da dün Şubat ayı TÜFE verisi açıklandı. Açıklanan verilere göre aylık enflasyon %0,2, yıllık enflasyon ise %1,9 seviyesinde gerçekleşti. Veriler Almanya’da fiyat baskılarının görece sınırlı seyrettiğini gösterirken, Euro Bölgesi genelinde enflasyonun Avrupa Merkez Bankası’nın hedefi olan %2 seviyesine yakınsama eğilimini sürdürdüğüne işaret ediyor. Buna karşın enerji ve hizmet kalemlerindeki oynaklık, ECB’nin para politikası görünümünü değerlendirirken temkinli kalmasına neden olabilir.

Finansal Sonuçlar

ARASE: Şirketin 4Ç25 döneminde ana ortaklık net kârı 585,92 milyon TL olarak gerçekleşmiş olup, 3Ç25 dönemindeki 551,74 milyon TL kâr seviyesine göre çeyreksel bazda %6,2 oranında sınırlı bir artış kaydetmiştir; ayrıca şirketin 2025/12 döneminde ana ortaklık net kârı 2,24 milyar TL olurken, 2024/12 dönemindeki 207,59 milyon TL kâr seviyesine kıyasla yıllık bazda oldukça güçlü bir büyüme performansı sergilemiştir.

AVHOL: Şirketin 4Ç25 döneminde ana ortaklık net zararı 542,14 milyon TL olarak gerçekleşmiş olup, 3Ç25 dönemindeki 172,75 milyon TL zarar seviyesine kıyasla çeyreksel bazda bozulmaya işaret etmiştir; ayrıca şirketin 2025/12 döneminde ana ortaklık net kârı 325,64 milyon TL olurken, 2024/12 dönemindeki 106,18 milyon TL kâr seviyesine kıyasla yıllık bazda %206,7 oranında güçlü bir büyüme göstermiştir.

AYES: Şirketin 4Ç25 döneminde ana ortaklık net kârı 1,16 milyar TL olarak gerçekleşmiş olup, 3Ç25 dönemindeki 126,27 milyon TL zarar seviyesine kıyasla çeyreksel bazda zarardan kâra geçişe işaret etmiştir; ayrıca şirketin 2025/12 döneminde ana ortaklık net kârı 1,04 milyar TL olurken, 2024/12 dönemindeki 73,17 milyon TL kâr seviyesine kıyasla yıllık bazda güçlü bir büyüme kaydetmiştir.

BESLR: Şirketin 4Ç25 döneminde ana ortaklık net kârı 529,95 milyon TL olarak gerçekleşmiş olup, 3Ç25 dönemindeki 155,40 milyon TL kâr seviyesine göre çeyreksel bazda %241,0 oranında güçlü bir artış kaydetmiştir; ayrıca şirketin 2025/12 döneminde ana ortaklık net kârı 524,45 milyon TL olurken, 2024/12 dönemindeki 1,98 milyar TL kâr seviyesine kıyasla yıllık bazda %73,5 oranında bir zayıflama göstermiştir.

CANTE: Şirketin 4Ç25 döneminde ana ortaklık net kârı 1,42 milyar TL olarak gerçekleşmiş olup, 3Ç25 dönemindeki 1,02 milyar TL zarar seviyesine kıyasla çeyrek bazda zarardan kâra geçişe işaret etmiştir; ayrıca şirketin 2025/12 döneminde ana ortaklık net zararı 1,71 milyar TL olurken, 2024/12 dönemindeki 1,61 milyar TL zarar seviyesine kıyasla yıllık bazda zararın bir miktar arttığı görülmüştür.

CMENT: Şirketin 4Ç25 döneminde ana ortaklık net kârı 992,98 milyon TL olarak gerçekleşmiş olup, 3Ç25 dönemindeki 863,00 milyon TL kâr seviyesine göre çeyrek bazda %15,1 oranında bir artış kaydetmiştir; ayrıca şirketin 2025/12 döneminde ana ortaklık net kârı 1,20 milyar TL olurken, 2024/12 dönemindeki 1,24 milyar TL kâr seviyesine kıyasla yıllık bazda %2,9 oranında sınırlı bir zayıflama göstermiştir.

ENTRA: Şirketin 4Ç25 döneminde ana ortaklık net zararı 1,25 milyar TL olarak gerçekleşmiş olup, 3Ç25 dönemindeki 56,56 milyon TL kâr seviyesine kıyasla çeyrek bazda kârdan zarara geçişe işaret etmiştir; ayrıca şirket 2025/12 döneminde 1,82 milyar TL ana ortaklık net zararı açıklayarak, 2024/12 dönemindeki 2,57 milyar TL'lik kâr seviyesine göre yıllık bazda kârdan zarara geçiş yapmıştır.

KUYAS: Şirketin 4Ç25 döneminde ana ortaklık net zararı 1,37 milyar TL olarak gerçekleşmiş olup, 3Ç25 dönemindeki 290,97 milyon TL zarar seviyesine kıyasla çeyrek bazda bozulmaya işaret etmiştir; ayrıca şirket 2025/12 döneminde 1,31 milyar TL ana ortaklık net zararı açıklayarak, 2024/12 dönemindeki 75,81 milyon TL'lik kâr seviyesine göre yıllık bazda kârdan zarara geçiş yapmıştır.

MEYSU: Şirketin 4Ç25 döneminde ana ortaklık net kârı 206,08 milyon TL olarak gerçekleşmiş olup, 4Ç24 dönemindeki 115,45 milyon TL kâr seviyesine göre çeyrek bazda %78,5 oranında bir artış kaydetmiştir; ayrıca şirketin 2025/12 döneminde ana ortaklık net kârı 494,13 milyon TL olurken, 2024/12 dönemindeki 226,71 milyon TL kâr seviyesine kıyasla yıllık bazda %117,9 artışla güçlü bir büyüme göstermiştir.

OBAMS: Şirketin 4Ç25 döneminde ana ortaklık net zararı 844,58 milyon TL olarak gerçekleşmiş olup, 3Ç25 dönemindeki 936,74 milyon TL zarar seviyesine kıyasla çeyrek bazda zararda hafif bir azalmaya işaret etmiştir; ayrıca şirket 2025/12 döneminde 2,05 milyar TL ana ortaklık net zararı açıklayarak, 2024/12 dönemindeki 401,80 milyon TL'lik kâr seviyesine göre yıllık bazda kârdan zarara geçiş yapmıştır.

ODINE: Şirketin 4Ç25 döneminde ana ortaklık net kârı 44,20 milyon TL olarak gerçekleşmiş olup, 3Ç25 dönemindeki 5,88 milyon TL kâr seviyesine göre çeyrek bazda %651,2 oranında güçlü bir artış kaydetmiştir; ayrıca şirketin 2025/12 döneminde ana ortaklık net kârı 16,26 milyon TL olurken, 2024/12 dönemindeki 402,14 milyon TL kâr seviyesine kıyasla yıllık bazda %96,0 oranında bir zayıflama göstermiştir.

SARKY: Şirketin 4Ç25 döneminde ana ortaklık net zararı 390,22 milyon TL olarak gerçekleşmiş olup, 3Ç25 dönemindeki 309,08 milyon TL kâr seviyesine kıyasla çeyrek bazda kârdan zarara geçişe işaret etmiştir; ayrıca şirketin 2025/12 döneminde ana ortaklık net kârı 346,92 milyon TL olurken, 2024/12 dönemindeki 459,11 milyon TL kâr seviyesine kıyasla yıllık bazda %24,4 oranında bir zayıflama göstermiştir.

SNGYO: Şirketin 4Ç25 döneminde ana ortaklık net zararı 225,91 milyon TL olarak gerçekleşmiş olup, 3Ç25 dönemindeki 59,35 milyon TL kâr seviyesine kıyasla çeyrek bazda kârdan zarara geçişe işaret etmiştir; ayrıca şirketin 2025/12 döneminde ana ortaklık net kârı 671,70 milyon TL olurken, 2024/12 dönemindeki 6,85 milyar TL kâr seviyesine kıyasla yıllık bazda %90,2 oranında bir zayıflama göstermiştir.

TRGYO: Şirketin 4Ç25 döneminde ana ortaklık net kârı 736,93 milyon TL olarak gerçekleşmiş olup, 3Ç25 dönemindeki 2,21 milyar TL kâr seviyesine kıyasla çeyrek bazda %66,6 oranında bir zayıflama göstermiştir; ayrıca şirketin 2025/12 döneminde ana ortaklık net kârı 7,73 milyar TL olurken, 2024/12 dönemindeki 11,27 milyar TL kâr seviyesine kıyasla yıllık bazda %31,4 oranında bir daralma kaydedilmiştir.

12 Mart 2026 Perşembe

arastirma@anadoluyatirim.com.tr

TUREX: Şirketin 4Ç25 döneminde ana ortaklık net kârı 24,42 milyon TL olarak gerçekleşmiş olup, 3Ç25 dönemindeki 262,76 milyon TL kâr seviyesine kıyasla çeyrekssel bazda %90,7 oranında bir zayıflama göstermiştir; ayrıca şirketin 2025/12 döneminde ana ortaklık net kârı 608,94 milyon TL olurken, 2024/12 dönemindeki 283,84 milyon TL kâr seviyesine kıyasla yıllık bazda %114,5 oranında güçlü bir büyüme kaydetmiştir.

VESTL: Şirketin 4Ç25 döneminde ana ortaklık net zararı 10,59 milyar TL olarak gerçekleşmiş olup, 3Ç25 dönemindeki 4,91 milyar TL zarar seviyesine kıyasla çeyrekssel bazda bozulmaya işaret etmiştir; ayrıca şirketin 2025/12 döneminde ana ortaklık net zararı 29,68 milyar TL olurken, 2024/12 dönemindeki 14,43 milyar TL zarar seviyesine kıyasla yıllık bazda zararın derinleştiği görülmüştür.

YATAS: Şirketin 4Ç25 döneminde ana ortaklık net kârı 241,65 milyon TL olarak gerçekleşmiş olup, 3Ç25 dönemindeki 25,79 milyon TL zarar seviyesine kıyasla çeyrekssel bazda zarardan kâra geçişe işaret etmiştir; ayrıca şirketin 2025/12 döneminde ana ortaklık net kârı 113,26 milyon TL olurken, 2024/12 dönemindeki 235,41 milyon TL kâr seviyesine kıyasla yıllık bazda %51,9 oranında bir zayıflama göstermiştir.

Ekonomi Haberleri

Petrol tekrar 100 doların üzerine çıktı, Petrol, Umman'ın petrol terminalini boşaltması ve Irak sularında tanker saldırıları sonrası tekrar yükseldi. Hürmüz Boğazı'nın fiilen kapanmasıyla Brent petrolü 100 doların üzerine çıkarken, Uluslararası Enerji Ajansı'nın rekor rezerv salımı fiyatları düşürmeye yetmedi. (BloombergHT)

Umman'ın Salala Limanı'ndaki yakıt tankları İHA'larla hedef alındı, Umman'ın Salala Limanı'ndaki yakıt tanklarının insansız hava araçlarıyla (İHA) vurulduğu bildirildi. Umman resmi haber ajansı ONA'nın güvenlik kaynaklarına dayandığı haberinde, ülkeye yönelik İHA'lı saldırılara dikkat çekildi. Ülkenin hava sahasında bazı İHA'ların düşürüldüğü aktarılan haberde, "Bazı İHA'lar Salala Limanı'ndaki yakıt tanklarına isabet etti. Olayda her hangi bir can kaybı yaşanmadı." ifadeleri yer aldı. (BloombergHT)

Altında sınırlı düşüş, Altın, Perşembe günü yatay seyretti. Gün içinde yaklaşık yüzde 1'e varan düşüşün bir kısmını telafi eden altın, güçlü dolar ve yükselen petrol fiyatlarının kısa vadede faiz indirimi beklentilerini zayıflatması nedeniyle baskı altında kaldı. Spot altın yüzde 0,1 düşüşle ons başına 5.172,86 dolar seviyesinde işlem gördü. Nisan vadeli ABD altın kontratları ise 5.178 dolar seviyesinde yatay kaldı. (BloombergHT)

Trump'tan yeni ticaret hamlesi: 16 ticaret ortağına soruşturma başlattı, ABD yönetimi, Çin, Meksika ve Avrupa Birliği dahil 16 ekonomi hakkında ticaret soruşturması başlattı. Amaç, Yüksek Mahkeme'nin yasa dışı bulunduğu karşılıklı tarifelerin yerine yeni gümrük vergileri getirmek. (BloombergHT)

ABD, Stratejik Petrol Rezervi'nden 172 milyon varil petrolü piyasaya sürecektir, ABD yönetimi, Stratejik Petrol Rezervi'nden 172 milyon varil petrolün piyasaya sürüleceğini duyurdu. ABD Enerji Bakanı Chris Wright tarafından yapılan açıklamada, Uluslararası Enerji Ajansı (IEA) üyesi 32 ülkenin ABD Başkanı Donald Trump'ın enerji fiyatlarını düşürmek amacıyla rezervlerinden koordineli şekilde 400 milyon varil petrol ve rafine ürünün piyasaya sürülmesi talebini oy birliğiyle kabul ettiği belirtildi. Açıklamada, "Bu çabanın bir parçası olarak Başkan Trump, Enerji Bakanlığına, gelecek haftadan itibaren Stratejik Petrol Rezervi'nden 172 milyon varil petrolün piyasaya sürülmesi yetkisi verdi." ifadesi kullanıldı. (BloombergHT)

NYT: Saldırıların ilk 6 gününde ABD'nin maliyeti 11,3 milyar doları aştı, ABD'nin İran'ı hedef alan saldırılarının ilk 6 gününde maliyetin 11,3 milyar doları aştığı iddia edildi. (BloombergHT)

12 Mart 2026 Perşembe

arastirma@anadoluyatirim.com.tr

Trump'tan "İran ile işimizi bitirmeden ayrılmayacağız" mesajı, ABD Başkanı Donald Trump, İran'a yönelik kısa süreli bir askeri müdahale sürecinden geçtiklerini belirterek, "Bu işi bitirene kadar buradan ayrılmayacağız ve bu çok hızlı olacak." dedi. (BloombergHT)

UEA'dan tarihi petrol rezervi kullanımına onay, Uluslararası Enerji Ajansı üye ülkeleri, 400 milyon varille kurumun tarihindeki en yüksek miktarda stratejik petrol rezervinin piyasaya sürülmesi konusunda anlaşmaya vardı. UEA ülkeleri arasında Japonya 80 milyon varil petrol piyasaya sürmeye hazırlanırken, Güney Kore 22,5 milyon varil, Almanya 19,5 milyon varil, Fransa 14,5 milyon varil ve İngiltere 13,5 milyon varil katkı sağlayacak. (BloombergHT)

ABD bütçe açığı Şubat'ta beklentinin altında kaldı, ABD federal bütçe açığı Şubat ayında 307,5 milyar dolar olarak gerçekleşti. Böylece 2026 mali yılının ilk beş ayında toplam bütçe açığı 1 trilyon 4 milyar dolara ulaştı. (BloombergHT)

UEA'dan tarihi petrol rezervi teklifi, Bloomberg News'in kaynaklara dayandırdığı haberine göre, UEA, Orta Doğu savaşının tetiklediği enerji fiyatlarındaki artışı kontrol altına almak isteyen hükümetler için yaklaşık 300 ila 400 milyon varil petrolü serbest bırakmayı önerdi. (BloombergHT)

G-7'den stratejik rezervlerin kullanılmasına prensip olarak destek, Bugünkü IEA yönetim kurulu toplantısını memnuniyetle karşılandığı belirtilen açıklamada "Bu toplantı, üye ülkeler için mevcut arz güvenliğini ve piyasa koşullarını değerlendirmek adına çok önemli bir fırsat sunuyor" denildi. G7 bakanları, "stratejik rezervlerin kullanımı da dahil olmak üzere, duruma yönelik proaktif önlemlerin uygulanmasını prensip olarak desteklediklerini" kaydetti. (BloombergHT)

Japonya, stratejik petrol rezervinin vanasını açmaya hazırlanıyor, G-7 ülkelerinde stratejik petrol rezervlerinin kullanımına ilişkin prensip desteği çıkarken, Japonya daha ileri bir adıma hazırlanıyor. NHK'nin Başbakan Takeichi'ye dayandırdığı haberine göre Japonya bu konuda kendi başına adım atacaktır. Habere göre ülkede stratejik rezervlerin Pazartesi itibarıyla kullanıma açılması planlanıyor. G-7 ülkeleri içinde Japonya stratejik petrol rezervi en yüksek olan ülke olarak öne çıkıyor. Ülkenin 200 günü aşan bir sürede ihtiyaçlarını karşılayacak stratejik petrol rezervi bulunuyor. (BloombergHT)

Amazon rekor euro tahvil satışına başladı, Amazon.com, euro tahvil piyasasında sekiz parçalı rekor satış başlattı. Yaklaşık 10 milyar euro (11,6 milyar dolar) toplamayı amaçlayan Amazon, yapay zekada yatırımlarını finanse etmeyi planlıyor. (BloombergHT)

Erdoğan: Savaş büyümeden durdurulmalı, Partisinin TBMM Grup Toplantısı'nda açıklamalarda bulunan Cumhurbaşkanı Erdoğan: "Bu savaş büyümeden bölgeyi tamamen ateşe atmadan durdurulmalıdır. Şayet diplomasiye şans tanınırsa bunu başarmak pekala mümkündür" dedi. (BloombergHT)

Bakan Uraloğlu'ndan Hürmüz Boğazı açıklaması, Ulaştırma ve Altyapı Bakanı Abdulkadir Uraloğlu İran'daki saldırılar ve Hürmüz Boğazı'ndaki son duruma ilişkin olarak "Hürmüz Boğazı'nda 15 sahipli Türk gemisi bekliyor. Herhangi bir sıkıntıları yok" ifadelerini kullandı. (BloombergHT)

Avrupa Merkez Bankası'nda şahin sinyaller, Avrupa Merkez Bankası (AMB) Yönetim Konseyi Üyesi Peter Kazimir, İran ile yaşanan savaşın enflasyonist etkileri nedeniyle bankanın faiz artışlarını beklenenden daha erken gerçekleştirmek zorunda kalabileceği uyarısında bulundu. Kazimir, faiz indirimi tartışmalarının tamamen rafa kalktığını belirtti. (BloombergHT)

JPMorgan özel kredi fonlarına verdiği kredileri kısıtlıyor, JPMorgan, portföyündeki belirli varlıkların değerini düşürdükten sonra özel kredi fonlarına verdiği kredileri kısıtlıyor. Bu hareketin kredi piyasasının son zamanlarda yaşadığı sıkıntıların bir göstergesi olduğu belirtiliyor. (BloombergHT)

12 Mart 2026 Perşembe

arastirma@anadoluyatirim.com.tr

Perakende satışlar Ocak'ta artışını sürdürdü, Perakende satış hacmi Ocak'ta yükselişini sürdürerek yıllık yüzde 18,8 arttı. Önceki ay artış oranı yüzde 16,3 olmuştu. Aylık artış hızı da yüzde 2,4 oldu, önceki ay yüzde 1,7 artış kaydedilmişti. (BloombergHT)

ABD petrol fiyatı tahminini yükseltti, EIA'nın "Mart 2026 Kısa Dönem Enerji Görünümü Raporu"na göre bu yıl için Brent türü ham petrolün ortalama varil fiyatının 78,84 dolar seviyesinde olacağı öngörülüyor. Fiyat, önceki raporda 57,69 dolar olarak tahmin edilmişti. Batı Teksas türü (WTI) ham petrolün ortalama varil fiyatının ise 73,61 dolar olacağı değerlendiriliyor. WTI için geçen ay yapılan fiyat tahmini 53,42 dolar olmuştu. EIA, gelecek yıl için ise ortalama varil fiyatını Brent petrolde 64,47 dolar, WTI'de 60,81 dolar olarak tahmin ediyor. (BloombergHT)

AVM'lerden 2025'te 59 milyar dolar ciro, Alışveriş Merkezleri ve Yatırımcıları Derneği (AYD) Başkanı Nuri Şapkacı, AVM'lerin 2025'te 59 milyar dolar ciro elde ettiğini ve 2020'den beri ciro verimliliğinin 17 kat arttığını söyledi. (BloombergHT)

ABD'de mortgage başvuruları arttı, ABD'de mortgage başvuruları mart ayının ilk haftasında yükseliş gösterdi. Mortgage Bankers Association'ın (MBA) haftalık verilerine göre 6 Mart ile biten haftada toplam başvurular bir önceki haftaya göre %3,2 arttı. Mevsimsellikten arındırılmamış verilerde artış %4,1 olarak kaydedildi. (Foreks)

Wall Street'te yazılım hisseleri yapay zeka korkusunu atlattı, Wall Street'te yapay zeka kaynaklı endişelerle aylar süren satışların ardından yazılım hisseleri, en azından şimdilik, tabanını bulmuş görünüyor. S&P 500 yazılım endeksi, Mayıs ayından bu yana en güçlü haftasını geride bıraktı. iShares Expanded Tech-Software ETF (IGV) ise son 11 ayın en iyi performansını kaydederek, 23 Şubat'tan bu yana %14 yükseldi. Goldman Sachs yazılım sepeti, 22 kat ileriye dönük FK çarpanıyla işlem görürken, S&P 500 endeksi 21 kat seviyesinde. Sepetin son 10 yıllık ortalaması 52 kat, S&P 500'ün ise 19 kat. Salesforce hisseleri 15 kat FK 10 yıllık 46 kat ortalamasının oldukça altında işlem görürken, Microsoft 22 kat FK çarpanıyla son 10 yıl ortalaması olan 27'nin altında kaldı. (Foreks)

AB, doğal gaz fiyat tavanı getirmeyi değerlendiriyor, Avrupa Birliği, Orta Doğu'daki çatışmanın körüklediği enerji fiyatı artışlarından vatandaşlarını korumak amacıyla doğal gaz sübvansiyonları ve fiyat tavanı uygulamasını değerlendiriyor. Avrupa Komisyonu Başkanı Ursula von der Leyen, Avrupa Parlamentosu'nda yaptığı konuşmada söz konusu önlemlerin blokun yürütme organı tarafından ele alınan çeşitli seçenekler arasında yer aldığını açıkladı. Von der Leyen ayrıca çatışmanın başladığından bu yana petrol ve gaz fiyatlarındaki yükselişin Avrupalı vergi mükelleflerine fosil yakıt ithalatı açısından ek 3 milyar euro, yaklaşık 3,5 milyar dolar, maliyete yol açtığını vurguladı. (Foreks)

DIW'e göre İran savaşının yükselttiği enerji fiyatlarının Almanya'nın toparlanmasına etkisi sınırlı kalacak, Almanya'nın önde gelen ekonomik araştırma kurumlarından DIW, İran'daki savaşın tetiklediği enerji fiyat artışları ve ABD'nin "düzensiz" ticaret politikalarının ülke ekonomisinin toparlanmasını yalnızca sınırlı ölçüde yavaşlatacağını açıkladı. Kurum, 2026'da gayrisafi yurtiçi hasılanın %1 büyümesini, 2027'de ise %1,4 artmasını bekliyor. 2025'te büyüme %0,2'de kalmıştı. (Foreks)

Çin'de otomobil satışları şubat ayında sert düştü, Çin'in otomobil satışları şubat ayında sert düşüş yaşadı. Çin Otomobil Üreticileri Birliği'nin açıkladığı verilere göre toplam satışlar, ihracat dahil, geçen yılın aynı dönemine kıyasla %15,4 gerileyerek yaklaşık 1,8 milyon adede indi. (Foreks)

Genel Kurullar

Hisse Kodu	Şirket Kodu	Tarih
IEYHO	Işıklar Holding	12.03.2026
FROTO	Ford Otosan	12.03.2026
KTLEV	Katılmevim	12.03.2026
GUNDG	Gündoğdu Gıda	12.03.2026
YKBNK	Yapı Kredi	12.03.2026
GEDİK	Gedik Yatırım	13.03.2026
RUBNS	Rubenis Tekstil	13.03.2026
LKMNH	Lokman Hekim	14.03.2026
NUHCM	Nuh Çimento	14.03.2026
ONCSM	Oncosem	14.03.2026
TOASO	Tofaş	16.03.2026
ARCLK	Arçelik	16.03.2026
KCHOL	Koç Holding	18.03.2026
SANFM	Sanifoam Endüstri	18.03.2026
ALVES	Alves Kablo	18.03.2026
FENER	Fenerbahçe	23.03.2026
AKGRT	Ak Sigorta	23.03.2026
AGESA	Agesa Hayat Emeklilik	23.03.2026
ANYHT	Anadolu Hayat Emeklilik	24.03.2026
ISKPL	Işık Plastik	24.03.2026
MARKA	Marka Yatırım Holding	24.03.2026
TSGYO	TSKB GYO	24.03.2026
ULUFA	Ulusal Faktoring	24.03.2026
ISGYO	İş GYO	24.03.2026
KRGYO	Körfez GYO	24.03.2026
AKBNK	Akbank	24.03.2026
BLUME	Blume Metal Kimya	24.03.2026
CONSE	Consus Enerji	24.03.2026
LILAK	Lila Kağıt	24.03.2026

Temettü Tablosu

Hisse Kodu	Son Kapanış (TL)	NAKİT DAĞITIM-TL			Teklif Edilen Dağıtım Tarihi	KALAN GÜN SAYISI	Son Kapanışa Göre Brüt Temettü Verimi (%)
		Brüt Temettü Toplamı (Bin TL)	Brüt Temettü (Hisse Başı)	Net Temettü (Hisse Başı)			
AYGAZ	244,00	2.758.500	12,55	10,67	16.03.2026	4	5,14
FROTO	112,10	12.773.124	3,64	3,09	16.03.2026	4	3,25
TUPRS	248,00	20.000.000	10,38	8,82	16.03.2026	4	4,19
NUHCM	293,25	3.379.806	22,5	19,12	17.03.2026	5	7,67
TOASO	304,25	10.000.000	20,0	17,0	23.03.2026	11	6,57
KCHOL	193,50	17.320.184	6,83	5,8055	25.03.2026	13	3,53
AKBNK	77,10	11.449.360	2,20	1,87	26.03.2026	14	2,86

12 Mart 2026 Perşembe

arastirma@anadoluyatirim.com.tr

ISGYO	21,60	80.000	0,08	0,08	31.03.2026	19	0,39
ANSGR	27,56	2.750.000	1,38	1,17	1.04.2026	20	4,99
AFYON	15,76	600.000	1,50	1,28	1.04.2026	20	9,52
ISCTR	14,75	13.488.006	0,54	0,46	1.04.2026	20	3,66
SAHOL	95,70	2.969.007	1,41	1,34	1.04.2026	20	1,48
CIMSA	49,40	700.000	0,74	0,63	3.04.2026	22	1,50
AKSA	10,17	2.253.300	0,58	0,4930	3.04.2026	22	5,70
GARAN	141,10	22.120.926	5,27	4,48	7.04.2026	26	3,73
ENJSA	111,00	5.999.830	5,08	4,32	13.04.2026	32	4,58
BEGYO	4,27	17.500	0,02	0,02	15.04.2026	34	0,47
SELEC	80,15	273.240	0,44	0,3740	15.04.2026	34	0,55
AKSGY	8,45	1.100.000	0,46	0,46	20.04.2026	39	5,39
NTGAZ	11,80	600.000	0,87	0,74	20.04.2026	39	7,37
CCOLA	71,10	4.001.252	1,43	1,22	12.05.2026	61	2,01
SISE	42,16	1.800.000	0,59	0,50	1.06.2026	81	1,39
LILAK	30,92	900.025	1,53	1,30	6.07.2026	116	4,93
TAVHL	300,75	655.719	1,8050	1,5342	21.07.2026	131	0,60
TAVHL	300,75	655.719	1,8050	1,5342	22.09.2026	194	0,60
TUPRS	248,00	13.000.000	6,75	5,73	30.09.2026	202	2,72
EBEBK	62,90	100.000	0,63	0,53	15.10.2026	217	0,99
AEFES	17,58	1.005.099	0,17	0,14	15.10.2026	217	0,97
EBEBK	62,90	100.000	0,63	0,53	15.12.2026	278	0,99
GWIND	25,60	403.600	0,75	0,63	31.12.2026	294	2,92

Ekonomik Takvim

12 Mart Perşembe

Ülke	TSİ	Veri	Dönem	Beklenti	Önceki
Türkiye	10:00	Cari İşlemler - USD	Oca		-7,253mlr
Türkiye	14:00	TCMB Faiz Kararı		37%	37%
Türkiye	14:30	Brüt Döviz Rezervleri	Haf		
Türkiye	14:30	Menkul Kıymet İstatistikleri	Haf		
ABD	15:30	Ticaret Dengesi - USD	Şub	-68mlr	-70,3mlr
ABD	15:30	İşsizlik Haklarından Yararlanma Başvuruları - 4 Haftalık Ortalama			215.75bn

13 Mart Cuma

Ülke	TSİ	Veri	Dönem	Beklenti	Önceki
Türkiye	10:00	Piyasa Katılımcıları Anketi	Mar		
İngiltere	10:00	GSYH - Aylık	Oca	0.2%	0,1%
İngiltere	10:00	GSYH - Yıllık	Oca	0.9%	0,7%



12 Mart 2026 Perşembe

arastirma@anadoluyatirim.com.tr

İngiltere	10:00	Ticari İşlemler Dengesi - GBP	Oca		4,340mlr
ABD	15:30	GSYH- Çeyrek (Öncü)	4Ç25	1,4%	4,4%
ABD	17:00	Michigan Tüketici Güveni	Mar		56,6
ABD	17:00	Michigan Enflasyon Beklentileri			3,4%

16 Mart Pazartesi

Ülke	TSİ	Veri	Dönem	Beklenti	Önceki
Çin	05:00	Sanayi Üretimi - Yıllık	Şub		5,2%
Çin	05:00	İşsizlik Oranı	Şub		5,1%
Türkiye	11:00	Bütçe Dengesi - TRY	Şub		-214,54mlr
ABD	16:15	Sanayi Üretimi - Aylık	Şub		0,7%
ABD	16:15	Kapasite Kullanımı	Şub		76,2%

17 Mart Salı

Ülke	TSİ	Veri	Dönem	Beklenti	Önceki
ABD	16:15	ADP İstihdam Değişimi	Haf		15,5bn

18 Mart Çarşamba

Ülke	TSİ	Veri	Dönem	Beklenti	Önceki
Japonya	02:50	Ticari İşlemler Dengesi - JPY	Şub		-1152,7mlr
Japonya	07:30	Kapasite Kullanımı - Aylık	Oca		1,30%
Euro Bölgesi	13:00	Çekirdek TÜFE - Yıllık	Şub	2,40%	2,20%
Euro Bölgesi	13:00	TÜFE - Aylık	Şub		-0,60%
Euro Bölgesi	13:00	TÜFE - Yıllık	Şub	1,90%	1,70%
Türkiye	14:00	Para Politikası Kurulu Toplantı Özeti			
ABD	15:30	ÜFE - Aylık	Şub		0,50%
ABD	15:30	Çekirdek ÜFE - Aylık	Şub		0,80%
ABD	15:30	Çekirdek ÜFE - Yıllık	Şub		3,60%
ABD	15:30	ÜFE - Yıllık	Şub		2,90%
ABD	15:30	ÜFE - Aylık	Şub		0,50%
ABD	21:00	Fed Faiz Oranı Kararı		3,75%	3,75%

Kaynak: Investing, Matriks, TÜİK, TCMB, Foreks, Research Turkey, Trading Economics



Anadolu Yatırım Araştırma Bölümü**Sevgül Yırtar**

Anadolu Yatırım Araştırma Departmanı | Bölüm Başkanı

Syirtar@anadoluyatirim.com.tr | www.anadolubank.com.tr (216) 649 77 35**Araştırma Bölümü** : arastirma@anadoluyatirim.com.tr

Uyarı: Burada yer alan yatırım bilgi, yorum ve tavsiyeleri yatırım danışmanlığı kapsamında değildir. Yatırım danışmanlığı hizmeti, yetkili kuruluşlar tarafından kişilerin risk ve getiri tercihleri dikkate alınarak kişiye özel sunulmaktadır. Burada yer alan yorum ve tavsiyeler ise genel niteliktedir. Bu tavsiyeler mali durumunuz ile risk ve getiri tercihlerinize uygun olmayabilir. Bu nedenle, sadece burada yer alan bilgilere dayanarak yatırım kararı verilmesi beklentilerinize uygun sonuçlar doğurmayabilir.

Bu rapor tarafımızca doğruluğu ve güvenilirliği kabul edilmiş kaynaklar kullanılarak hazırlanmış olup yatırımcılara kendi oluşturacakları yatırım kararlarında yardımcı olmayı hedeflemekte ve herhangi bir yatırım aracını alma veya satma yönünde yatırımcıların kararlarını etkilemeyi amaçlamamaktadır. Yatırımcıların verecekleri yatırım kararları ile bu raporda bulunan görüş, bilgi ve veriler arasında bir bağlantı kurulamayacağı gibi, söz konusu kararların neticesinde oluşabilecek yanlışlık veya zararlardan kurum çalışanları ile Anadolubank A.Ş. ve Anadolu Yatırım Menkul Kıymetler A.Ş.'nin herhangi bir sorumluluğu bulunmamaktadır.