

	Kapanış	Değ%
XU100	9.338,58	0,68
XU030	10.162,19	0,53
XUSIN	12.404,11	1,21
XBANK	11.864,38	-0,50
BIST Hacim-Tüm (mn TL)	141.478	-2,31

VIOP-Yakın Vade	Uzlaşma	Önceki
BIST-30	10380	10302
Dolar/TL	38,75	38,97

	Dün	Önceki
S&P 500	5.268,06	5.456,89
Dow Jones Industrial	39.593,66	40.608,45
NASDAQ Composite	16.387,31	17.124,97

	Son	Önceki
Türkiye 5 Yıllık CDS Primi	362	378
ABD 10 Yıllık Tahvil Faizi	4,43	4,35
TR 2 Yıllık Tahvil Faizi	47,49	47,37

Spot	Kapanış	Değ%
Dolar Endeksi	100,463	-2,37
Dolar/TL	37,9199	-0,13
Euro/TL	42,4704	2,13
EUR/USD	1,1201	2,30
EUR/GBP	0,863605	1,15
GBP/USD	1,296995	1,19
USD/JPY	144,441	-2,23
Altın Gram	3871,521	2,83
Altın ONS	3175,585	3,00
Gümüş Gram	38,05905	0,48
Gümüş ONS	31,2192	0,59
Brent Petrol	63,2305	-3,43

En Hacimliler	Kapanış	mn TL
THYAO	306,00	8.585
AKBNK	49,40	6.095
ASELS	123,10	5.325
YKBNK	23,08	4.843
BIMAS	460,00	3.876

Veri Gündeminde Bugün

- **ABD**, ÜFE(Mar) Michigan Tüketici Hissiyatı(Öncü)(Nis),
- **ABD**, Fed Üyesi Williams'ın Konuşması,
- **Türkiye**, TCMB Piyasa Katılımcıları Anketi(Nis),
- **Türkiye**, Ticaret Satış Hacim Endeksi, Ciro Endeksleri(Şub)

ABD Çin tarifelerini %145'e çıkardı...

ABD'de dün piyasa açılışında Mart ayı TÜFE verileri izlendi. TÜFE sürpriz bir şekilde aylık %0,1 azalarak, yıllık bazda Eylül 2024 seviyesi olan %2,4'e geriledi. TÜFE son 5 yılda ilk defa aylık bazda gerileme gösterdi. TÜFE'nin gerilemesi ile vadeli piyasalarda 2025 yılı için Fed'den en erken Haziran toplantısında olmak üzere dört çeyrek 25 baz puan indirim fiyatlaması izleniyor. Ancak dün piyasalarda yeniden tarife fiyatlamaları kendini gösterdi. ABD yönetimi Çin'e karşı tarifeleri %145'e çıkardığını açıkladı; Dolar endeksi (DXY) 100 seviyesine geriledi. ABD 10 yıllık tahvilleri de satışlarla karşı karşıya, getiriler %4,50 seviyesine kadar yükseldi. Dün S&P 500 %3,46, Dow Jones %4,31, Nasdaq Composite %2,50 değer kaybetti. Trump'ın tarifeleri 90 günlüğüne durdurması piyasalarda bir miktar rahatlamaya sebep olsa da; resesyon endişeleri ortadan kaybolmuş değil. Zira Trump'ın misilleme yaptığı için gümrük tarife oranını son olarak %145'e çıkardığı Çin, ABD'ye karşı en çok ticaret fazlası veren ülke konumunda. Dün Avrupa Birliği de Trump tarifelerinin durdurulmasının ardından yapmaya hazırladığı misillemeyi askıya aldı. Tarifelerin durdurulması ile sığrama yapan Euro piyasaları da dün satışlarla karşı karşıyaydı. Euro Stoxx dün %3,59 değer kaybetti. Yurt içi piyasalar, küresel piyasaların gündeminden uzaklaşmış olsa da yön olarak küresel piyasaların hareketlerini yansıtıyor. Dün daha önce bahsettiğimiz ticaret savaşlarının yurt içine olumlu etkisi, yani düşük petrol fiyatlarının dezenflasyon sürecine katkıda bulunma ihtimali Bakan Şimşek tarafından sayılara da döküldü. Şimşek, "Brent petrol 65 doların altında kalırsa yılsonu enflasyonu hedefin 1 ile 1,6 puan altında olur." Dedi. Petrol fiyatlarında trend değişmezse, Mayıs ayı TCMB Enflasyon Raporu'nda da benzer bir değerlendirme görmemiz muhtemel. Bir diğer yandan da siyasi şokun etkisi ile ilgili verileri izlemeye devam ediyoruz. Dün açıklanan menkul kıymet istatistiklerine göre son üç haftada yabancılar 1,5mlr USD hisse senedi, 4,9mlr USD DİBS satış gerçekleştirildi. TCMB brüt rezervleri de 154,3mlr USD ile Eylül 2024 seviyelerine geriledi.

Asya borsalarında yön karışık seyrediyor...

Bu sabah Japonya'da NIKKEI endeksinde %5'e yakın kayıplar görülüyor. Çin ve Güney Kore'de ise yatay bir seyir var. Bugün ABD'de TÜFE'nin ardından ÜFE ve Michigan tüketici hissiyatı, yurt içinde ise piyasa katılımcıları anketi ve perakende satış hacmi takip edilecek. Mart'ta yaşanan siyasi şokun ardından piyasa katılımcılarının enflasyon beklentilerindeki değişimi bugün yakından izleyeceğiz. Dün güne yukarı boşlukla başlayan ve günü artı bölgede kapatan BİST 100 endeksinde açılışın pozitif yönde olmasını beklemekteyiz. Endekste zayıf görünümün aşılabilmesi için 9500 ve üzerinde tutunmaların önemli olduğunu düşünmekteyiz. Bu seviye üzerinde ise hedefte 9600-9800 dirençleri bulunmaktadır. Olası geri çekilmelerde ise satışların 9300-9150 bölgesinden desteklenmesi beklenebilir. Dört haftalık alçalan hareketin aşılabilmesi için 9500 üzerinde haftalık kapanışların alınması önem arz etmektedir.


11 Nisan 2025 Cuma

arastirma@anadoluyatirim.com.tr

Veri Gündemi

ABD'de bugün ÜFE verileri ve Michigan tüketici hissiyatı öncül verileri takip edilecek. ÜFE'nin Mart ayı beklentisi aylık %0,3, yıllık %3,6 artış olacağı yönünde. Çekirdek ÜFE'de ise aylık %0,2 yıllık %3,3 artış görülmesi bekleniyor. Bugün ayrıca Fed üyelerinden Williams konuşma yapıyor olacak.

Bugün JPMorgan, Wells Fargo, Morgan Stanley ve Black Rock'ın 2025 yılı ilk çeyreğine dair finansal raporları da açıklanacak. JPMorgan'ın hisse başı kar beklentisi 4,62 USD. Wells Fargo'nun hisse başı karının 1,23 USD'ye gerilemesi bekleniyor. Morgan Stanley'nin ise 2,26 USD hisse başı kar elde etmesi bekleniyor. Son olarak Black Rock'ın hisse başına 10,76 USD kar elde edeceği öngörülüyor.

ABD – ÜFE(Şub)**Türkiye – Yıl Sonu TÜFE Beklentileri (Mar)**

Yurt içinde bugün TCMB'nin yayımladığı Piyasa katılımcıları anketi odakta. Mart'ta yaşanan siyasi şokun ardından piyasa katılımcılarının enflasyon beklentilerindeki değişimi bugün yakından izleyeceğiz.

Aynı zamanda ticaret satış hacim endeksi ve ciro endeksleri Şubat ayı verileri açıklanacak. TCMB Piyasa Katılımcıları Anketi'ne göre katılımcıların cari yıl sonu tüketici enflasyonu (TÜFE) beklentisi bir önceki anket döneminde yüzde 28,30 iken, Mart döneminde yüzde 28,04 olmuştur. 12 ay sonrası TÜFE beklentisi bir önceki anket döneminde yüzde 25,26 iken, Mart döneminde yüzde 24,55 olmuştur. 24 ay sonrası TÜFE beklentisi ise aynı anket dönemlerinde sırasıyla yüzde 17,26 ve yüzde 17,06 olarak gerçekleşmiştir. Katılımcıların BİST Repo ve Ters-Repo Pazarı'nda oluşan cari ay sonu gecelik faiz oranı beklentisi bir önceki anket döneminde yüzde 44,79 iken, Mart döneminde yüzde 42,33 olmuştur. TCMB bir hafta vadeli repo ihale faiz oranı cari ay sonu beklentisi ise Mart anketinde yüzde 42,50 olarak gerçekleşmiştir.

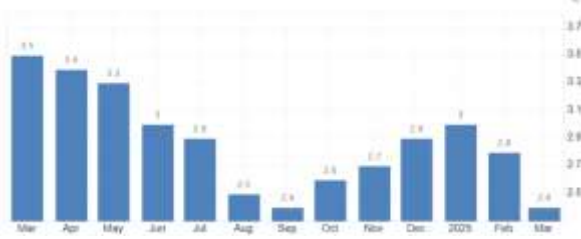
Ticaret satış hacmi Ocak ayında aylık %4,1 azaldı, yıllık %5,3 arttı. Aynı ayda motorlu kara taşıtlarının ve motosikletlerin toptan ve perakende ticareti ile onarımı için satış hacmi %5,0 azaldı, toptan ticaret satış hacmi %4,1 arttı, perakende ticaret satış hacmi ise %12,5 arttı. Perakende satış hacmi ise ocak ayında aylık %2,0, yıllık %12,5 artış gösterdi. Toplam ciro aralık ayında aylık %1,6, yıllık %35,4 arttı. Toplam cironun alt detaylarına bakıldığında; 2025 yılı Ocak ayında yıllık sanayi sektörü ciro endeksi %25,6 arttı, inşaat ciro endeksi %54,2 arttı, ticaret ciro endeksi %35,9 arttı, hizmet ciro endeksi %47,6 arttı.

Piyasalarda dün neler oldu?


ABD'de dün TÜFE ve Federal bütçe dengesi takip edildi. ABD'de tüketici fiyat endeksi (TÜFE) martta aylık %0,1 azalışla yıllık bazda %2,8'den %2,4'e geriledi. Beklentiler aylık %0,1, yıllık %2,5 artış görüleceği yönündeydi. Fed'in enflasyon hedeflemesinde yakından takip ettiği çekirdek TÜFE ise mart ayında aylık %0,1 artış kaydetti. Çekirdek TÜFE yıllık bazda %2,8 seviyesinde gerçekleşti. Çekirdek TÜFE beklentisi aylık %0,3, yıllık %3,0 artış olacağı yönündeydi.

Federal bütçe dengesi, Mart ayında 115,9mlr USD açık vermesi beklentisi üzerinde 161mlr USD açık verdi. ABD'de 31 Mart-4 Nisan haftasında işsizlik başvuruları 223bin kişi artış gösterdi. Beklenti 223binde bulunuyordu. Dört haftalık ortalama ise 223bin olarak gerçekleşti.

ABD – TÜFE (Mar)



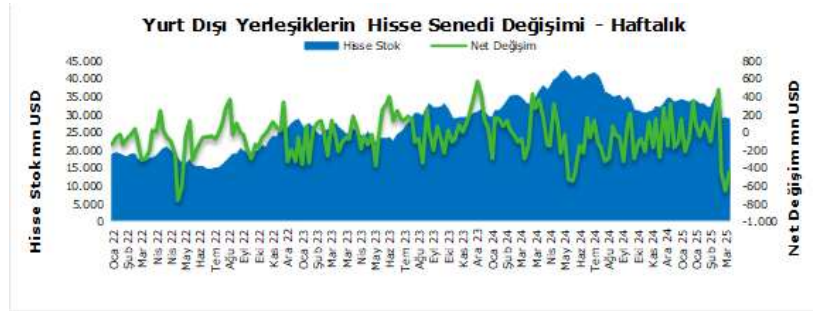
Türkiye – Sanayi Üretimi (Şub)



Yurt içinde dün Şubat ayı sanayi üretimi ve bayram haftasının para ve banka ve menkul kıymet istatistiklerini takip ettik. TÜİK verilerine göre sanayi üretimi aylık %1,6, yıllık %1,9 azaldı. Sanayinin alt sektörleri incelendiğinde, 2025 yılı Şubat ayında madencilik ve taş ocaklığı sektörü endeksi bir önceki yılın aynı ayına göre %5,8 azaldı, imalat sanayi sektörü endeksi %2,5 azaldı ve elektrik, gaz, buhar ve iklimlendirme üretimi ve dağıtım sektörü endeksi %8,5 arttı.

TCMB Rezervleri Ramazan bayramı haftasında 154,3mlr USD seviyesine geriledi. Net Uluslararası Rezervler, 56,1mlr USD'den 48,7mlr USD'ye gerilerken, swap hariç Net uluslararası rezervler 36,4mlr USD'den 29mlr USD'ye geriledi.

TCMB tarafından haftalık olarak açıklanan menkul kıymet istatistiklerine göre yurt dışı yerleşikler 2 Nisan - 4 Nisan 2025 tarihlerinde hisse senetlerinde 445,24mn USD net satış gerçekleştirdi. Böylelikle yurtdışı yerleşikler son üç haftada toplamda 1540mn USD hisse satışı gerçekleştirmiş oldu. 2 Nisan - 4 Nisan haftasında DİBS (kesin alım) tarafında 2019,52mn USD satış gerçekleşirken, ÖST tarafında 57,29mn USD satış kaydedildi. DİBS (kesin alım) tarafında ise son üç haftalık satışlar 4847mn USD'ye ulaştı. Böylelikle toplam portföyde, yurt dışı yerleşikler 2 Nisan - 4 Nisan haftasında 2522,05mn USD tutarında net satış gerçekleştirmiş oldu. Yurt dışı yerleşikler 2025 yılında hisse senetlerinde 525,98mn USD tutarında satış yaptılar. 2025 yılında DİBS tarafında 1278,08mn USD satış, ÖST tarafında 296,67mn USD net alım gerçekleştirildi. 2025 yılbaşından bu yana yurt dışı yerleşikler tarafından toplam portföyde ise 1507,39mn USD satış kaydedilmiş oldu.



Şirket Haberleri

- Sermaye Piyasası Kurulu kararı uyarınca devreye alınan Volatilite Bazlı Tedbir Sistemi (VBTS) kapsamında **VKING.E** payları 11/04/2025 tarihli işlemlerden (seans başından) 09/05/2025 tarihli işlemlere (seans sonuna) kadar emir paketi tedbiri ile işlem görecektir.
- Sermaye Piyasası Kurulu kararı uyarınca devreye alınan Volatilite Bazlı Tedbir Sistemi (VBTS) kapsamında **MAKTK.E** paylarında 11/04/2025 tarihli işlemlerden (seans başından) 09/05/2025 tarihli işlemlere (seans sonuna) kadar brüt takas uygulanacaktır.

11 Nisan 2025 Cuma

arastirma@anadoluyatirim.com.tr

- Sermaye Piyasası Kurulu kararı uyarınca devreye alınan Volatilite Bazlı Tedbir Sistemi (VBTS) kapsamında **BULGS.E** payları 11/04/2025 tarihli işlemlerden (seans başından) 09/05/2025 tarihli işlemlere (seans sonuna) kadar açığa satışa ve kredili işlemlere konu edilemeyecektir.
- **Akfen İnşaat (AKFIS)**: "Konya OSB Atıksu Arıtma Tesisi Yapım İşi" konulu ihaleye katılım sağlanmasına karar verildiği duyurulmuştur. Söz konusu ihaleye 7 katılımcı tarafından teklif verilmiş olup, Şirketin dahil olduğu ortak girişim tarafından 13,6mn Avro (KDV hariç) ile en iyi 2. teklif verilmiştir.
- **Alarko Holding (ALARK)**: Bağlı ortaklığı Nata Tarım Üretim ve Ticaret A.Ş.'nin Eskişehir ili Mahmutiye İlçesinde gerçekleştirmesi planlanan yaklaşık 850 dönüm jeotermal enerjiye dayalı teknolojik sera yatırımı için Uluslararası İmar ve Kalkınma Bankası (IBRD) kaynaklı 2 yılı anapara geri ödemesiz toplam 12 yıl vadeli 80mn Euro tutarında krediye ilişkin olarak Türkiye Sınai Kalkınma Bankası (TSKB) ile proje finansmanı kapsamında kredi sözleşmesi imzalanmıştır.
- **Enerya Enerji (ENERY)**: %100 bağlı ortaklığı Ahlatcı Altın İşletmeleri A.Ş., Maden ve Petrol İşleri Genel Müdürlüğü (MAPEG) tarafından 10.04.2025 tarihinde IV. Grup Maden (altın, gümüş, bakır vs.) ruhsat sahasına ilişkin ihalelere katılmış ve açık artırma turunda en yüksek teklifi vererek ayrı ayrı gerçekleştirilen 3 ihalede de 1. olmuştur. İhale bedelleri toplamı 49,9mn TL'dir.
- **Koleksiyon Mobilya (KLSYN)**: Şirket ile Türkiye'de yerleşik yurtiçi finans kuruluşu arasında, mobilya tedariki kapsamında ihtiyaç duyduğu ürün ve/veya hizmetlerin sağlanmasına yönelik olarak, toplam 76,1mn TL tutarında bir sözleşme imzalanmıştır.
- **Platform Turizm (PLTUR)**: İstanbul Büyükşehir Belediyesi Destek Hizmetleri Şube Müdürlüğü tarafından yapılan Personel Taşıma Hizmet Alımı işi 985,6mn TL + KDV bedel üzerinden sözleşme imzalanmıştır.

Ekonomi Haberleri

- **ABD'nin Çin'e uyguladığı tarifeler yüzde 145'e ulaştı.** Beyaz Saray, ABD'nin Çin'e uyguladığı gümrük tarifeleri toplam yüzde 145'e ulaştığını açıkladı. (BloombergHT)
- **Yüzde 145 Çin tarifesinde geçiş sorunları bekleniyor.** ABD Başkanı Donald Trump'ın, hem Amerika'nın Çin ile olan ticaret açığını kapatmak hem de ABD'nin ithalat vergilerine misilleme yaptığı için Pekin'i cezalandırmak amacıyla %125'lik bir vergi uygulanacağını duyurmasının ardından, Beyaz Saray perşembe günü yaptığı açıklamada bu oranın Çin'in fentanil kaçakçılığındaki rolü nedeniyle bu yılın başlarında uygulamaya konulan %20'lik vergiye ek olduğunu belirtti. Böylece Çin'e uygulanan tarifelerin aslında %145 olduğu ortaya çıkmış oldu. (BloombergHT)
- **ABD ile tarife savaşına giren Çin, AB ve ASEAN ile işbirliği arayışında.** Çin, ABD ile karşılıklı tarife artışlarıyla tırmanan gerilimde, Avrupa Birliği (AB) ve Güneydoğu Asya Uluslar Birliği (ASEAN) ülkelerindeki ticaret ortaklarıyla işbirliğini geliştirmeye yöneliyor. (BloombergHT)
- **Bakan Şimşek: Brent petrol 65 doların altında kalırsa yıl sonu enflasyonu hedefin 1 ile 1,6 puan altında olur.** Hazine ve Maliye Bakanı Mehmet Şimşek, ABD Başkanı Donald Trump'ın gümrük tarife açıklamalarının ardından düşüşe geçen Brent petrol varil fiyatının enflasyon ve cari açık üzerinde olumlu etkilerinin olabileceğini belirtti. (AA)
- **KKM'de yılın en yavaş düşüşü.** Kur korumalı mevduat büyüklüğü 4 Nisan haftasında yüzde 1,9 gerilemeyle bu yılın en yavaş düşüşünü kaydetti. (BloombergHT)
- **OECD'den Türkiye'ye 'temkinli politika' çağrısı: Büyüme sürüyor, yapısal reformlar kritik.** Ekonomik Kalkınma ve İşbirliği Örgütü (OECD), Türkiye'nin uluslararası piyasalarda giderek iyileşen algıdan tam anlamıyla faydalanabilmesi için makroekonomik politikalarında temkinli duruşunu sürdürmesi gerektiğini vurguladı. Bununla birlikte, daha sıkı mali koşulların iç tüketimi

11 Nisan 2025 Cuma

arastirma@anadoluyatirim.com.tr

baskılayacağı ve ekonomik aktivitede geçici bir yavaşlama yaşanacağı öngörülüyor. OECD, Türkiye ekonomisinin 2025'te yüzde 3,1, 2026'da ise yüzde 3,9 oranında büyümesini bekliyor. Enflasyonun ise bu yıl sonunda yüzde 31,4'e, 2026'da ise yüzde 17,3'e gerileyeceği tahmin ediliyor. (CNBC-e)

- **ABD'deki Türk ETF'inde Eylül'den bu yana en hızlı çıkış.** New York'ta işlem göre Türk hisseleri bazlı yatırım fonunda Eylül'den bu yana en hızlı çıkış gerçekleşti. Bloomberg'in haberine göre, 156 milyon dolarlık yatırım fonunda Çarşamba günü 14,6 milyon dolarlık çıkış kaydedildi. Aynı günde fon yüzde 3,1 prim gerçekleştirmişti. (BloombergHT)
- **Demir cevherinde yükseliş.** Demir cevheri vadeli ticaret savaşının şiddetlenmesinin ardından Çin'den güçlü canlandırma hamlesi geleceği ümidiyle yükseldi. (BloombergHT)
- **AB'den de çelik ve alüminyum tarifelerine ara.** AB, ABD'nin çelik ve alüminyum ithalatına yönelik tarifelerine karşı hazırladığı tedbirleri 90 gün için askıya alacağını duyurdu. (BloombergHT)

4Ç24 Finansal Sonuçları için Ek Süre Talep Eden Şirketler

Şirket Kodu	NET KAR (mn TL)			Ek Süre Sonu
	4Ç23	3Ç24	4Ç24 Beklenti	
BTCIM	3.046	-198	-	11.04.2025
CUSAN	85	-61	-	11.04.2025
KLRHO	1.877	-198	-	11.04.2025

Yurt İçi Bilanço Açıklama Tarihleri

Şirket Kodu	NET KAR (mn TL)			Kaynak	Tarih
	4Ç24	1Ç24	1Ç25 Beklenti		
TAVHL	-69	298	-	KAP	24.04.2025
AKBNK	9.227	13.184	-	KAP	25.04.2025
LILAK	194	131	-	KAP	28.04.2025
YKBNK	6.611	10.302	-	KAP	28.04.2025
AYGAZ	801	-4	-	KAP	29.04.2025
FROTO	13.198	9.727	-	KAP	29.04.2025
TUPRS	4.742	347	-	KAP	29.04.2025
ADEL	-182	95	-	KAP	30.04.2025
KCHOL	3.211	1.468	-	KAP	30.04.2025
BRSAN	-538	367	-	KAP	7.05.2025
SAHOL	-4.346	-5.817	-	KAP	7.05.2025
MGROS	1.062	1.346	-	KAP	7.05.2025
TTKOM	4.535	1.130	-	KAP	7.05.2025
KONTR	-602	400	-	KAP	9.05.2025

ABD Bilanço Açıklama Tarihleri

Şirket	HBK Bek.	(\$)	Gelir Bek.	(\$)	Tarih
	1Ç25	cent	1Ç25	mlr	
JP Morgan	4,62	4,81	43,9	43,74	11.04.2025
Wells Fargo&Co	1,23	1,42	20,75	20,38	11.04.2025
Morgan Stanley	2,26	2,22	16,76	16,20	11.04.2025

11 Nisan 2025 Cuma

arastirma@anadoluyatirim.com.tr

Black Rock	10,76	11,93	5,38	5,68	11.04.2025
Goldman Sachs	12,31	11,95	14,98	13,87	14.04.2025
Johnson&Johnson	2,64	2,04	21,64	22,52	15.04.2025
Bank Of America	0,817	0,82	26,99	25,3	15.04.2025
Citigroup	1,86	1,34	21,3	19,58	15.04.2025
United Airlines	0,773	3,26	13,37	14,70	15.04.2025
Abbot Labs	1,07	1,34	10,4	10,97	16.04.2025
Taiwan Semiconductor	2,07	2,24	25,37	26,88	17.04.2025
Black Stone	1,15	1,69	2,94	4,15	17.04.2025
Charles Schwab	0,989	1,01	5,46	5,30	17.04.2025

Genel Kurullar

Hisse Kodu	Şirket Adı	Tarih
DOHOL	Doğan Holding	11.04.2025
GSRAY	Galatasaray Sportif	11.04.2025
GLRMK	Gülermak Ağır Sanayi	11.04.2025
INFO	İnfo Yatırım	11.04.2025
YONGA	Yonga Mobilya	11.04.2025
YGGYO	Yeni Gimat GYO	13.04.2025
AKSUE	Aksu Enerji	14.04.2025
ALARK	Alarko Holding	14.04.2025
AEFES	Anadolu Efes	14.04.2025
DEVA	Deva Holding	14.04.2025
KUTPO	Kütahya Porselen	14.04.2025
LOGO	Logo Yazılım	14.04.2025
SUMAS	Sumaş Suni Tahta	14.04.2025

Temettü Tablosu

Hisse Kodu	Son Kapanış (TL)	NAKİT DAĞITIM-TL			Teklif Edilen Dağıtım Tarihi	KALAN GÜN SAYISI	Son Kapanışa Göre Brüt Temettü Verimi (%)
		Brüt Temettü Toplamı (Bin TL)	Brüt Temettü (Hisse Başı)	Net Temettü (Hisse Başı)			
LIDER	167,00	117.647	0,71	0,61	11.04.2025	0	0,43
ALBRK	6,00	431.045	0,17	0,15	15.04.2025	4	2,87
VAKKO	73,65	640.000	4,00	3,40	15.04.2025	4	5,43
YGGYO	79,70	1.693.440	7,00	7,00	15.04.2025	4	8,78
ENKAI	62,65	7.500.000	2,00	1,70	16.04.2025	5	3,19
ALARK	98,05	1.131.000	2,60	2,25	17.04.2025	6	2,65
SELEC	62,80	248.400	0,40	0,34	17.04.2025	6	0,64
AYEN	26,20	69.176	0,25	0,21	21.04.2025	10	0,95
ENJSA	62,65	3.389.668	2,87	2,44	21.04.2025	10	4,58
KTLEV	71,00	198.000	1,10	0,94	21.04.2025	10	1,55
KSTUR	6.050,00	59.424	14,00	11,90	21.04.2025	10	0,23
ESCAR	52,00	60.000	0,12	0,10	22.04.2025	11	0,23
CLEBI	3.057,50	3.584.250	147,50	125,38	24.04.2025	13	4,82
GLCVY	54,75	350.000	2,51	2,13	24.04.2025	13	4,58
AVPGY	54,85	600.005	1,50	1,50	25.04.2025	14	2,73

11 Nisan 2025 Cuma

arastirma@anadoluyatirim.com.tr

SARKY	18,68	247.059	0,41	0,35	25.04.2025	14	2,20
NTGAZ	8,23	400.000	0,58	0,49	28.04.2025	17	7,04
YUNSA	6,01	18.340	0,04	0,03	28.04.2025	17	0,64
PAGYO	62,45	249.980	2,87	2,87	29.04.2025	18	4,60
BRKVY	58,60	30.126	0,54	0,46	30.04.2025	19	0,92
BRYAT	1.941,00	1.647.185	58,57	49,78	30.04.2025	19	3,02
BOBET	18,54	76.000	0,20	0,17	5.05.2025	24	1,08
AKSGY	6,70	300.000	0,12	0,12	5.05.2025	24	1,85
JANTS	22,74	21.475	0,03	0,03	6.05.2025	25	0,13
KLKIM	33,62	200.000	0,43	0,37	6.05.2025	25	1,29
OSMEN	9,17	23.530	0,06	0,05	7.05.2025	26	0,64
ECILC	44,88	1.200.000	1,75	1,49	14.05.2025	33	3,90
ECZYT	180,20	700.000	6,67	5,67	14.05.2025	33	3,70
GENTS	23,04	45.000	0,15	0,13	14.05.2025	33	0,65
AKSA	10,83	1.864.800	0,48	0,41	21.05.2025	40	4,43
AYEN	26,20	69.176	0,25	0,21	21.05.2025	40	0,95
ASUZU	58,45	500.000	1,98	1,69	26.05.2025	45	3,39
CCOLA	52,50	3.000.100	1,07	0,91	26.05.2025	45	2,04
LKMNH	18,00	45.000	0,21	0,18	26.05.2025	45	1,16
AEFES	164,40	754.342	1,27	1,08	27.05.2025	46	0,77
AGHOL	284,50	1.250.000	5,13	5,13	28.05.2025	47	1,80
CEMTS	13,73	110.000	0,22	0,19	28.05.2025	47	1,60
MGROS	478,00	1.250.000	6,90	5,87	28.05.2025	47	1,44
SISE	36,02	2.000.000	0,65	0,55	30.05.2025	49	1,81

Ekonomik Takvim

11 Nisan Cuma

Ülke	TSİ	Veri	Dönem	Beklenti	Önceki
Türkiye	10:00	Yıl Sonu TÜFE Beklentisi (TCMB Piyasa Kat. Anketi)	Nis		28,04%
Türkiye	10:00	Ticaret Satış Hacim Endeksi	Şub		
Türkiye	10:00	Ciro Endeksleri	Şub		
ABD	15:30	ÜFE- Aylık	Mar	0,30%	0,00%
ABD	15:30	ÜFE- Yıllık	Mar	3,60%	3,20%
ABD	15:30	Çekirdek ÜFE- Aylık	Mar	0,20%	-0,10%
ABD	15:30	Çekirdek ÜFE- Yıllık	Mar	3,30%	3,40%
ABD	17:00	Michigan Tüketici Beklentileri(Öncü)	Nis	54,0	57,0
ABD	18:00	Fed Üyesi Williams'ın Konuşması			

14 Nisan Pazartesi

Ülke	TSİ	Veri	Dönem	Beklenti	Önceki
Japonya	07:30	Kapasite Kullanım Oranı - Aylık	Şub		4,50%
Japonya	07:30	Sanayi Üretimi - Aylık	Şub		2,50%
Türkiye	10:00	Ödemeler Dengesi İstatistikleri - USD	Şub		-3,80mlr
ABD	14:00	OPEC Aylık Rapor	Nis		
ABD	18:00	New York Fed Tüketici Enflasyon Beklentisi	Mar		3,10%

15 Nisan Salı



11 Nisan 2025 Cuma

arastirma@anadoluyatirim.com.tr

Ülke	TSİ	Veri	Dönem	Beklenti	Önceki
İngiltere	09:00	Ortalama Gelir + İkramiyeler	Şub		5,80%
İngiltere	09:00	İşsizlik Oranı	Şub		4,40%
Türkiye	11:00	Merkezi Yönetim Bütçe Dengesi - TL	Mar		-310,10mlr
Euro Bölgesi	12:00	ZEW Ekonomik Hissiyatı	Nis		39,8
Almanya	12:00	ZEW Ekonomik Hissiyatı	Nis		51,6
Euro Bölgesi	12:00	Sanayi Üretimi- Aylık	Şub		0,80%
Euro Bölgesi	12:00	Sanayi Üretimi- Yıllık	Şub		0,00%
ABD	15:30	New York Fed İmalat Endeksi	Nis		-20,00

16 Nisan Çarşamba

Ülke	TSİ	Veri	Dönem	Beklenti	Önceki
Çin	05:00	GSYH- Çeyreklik	1Ç25		1,60%
Çin	05:00	GSYH- Yıllık	1Ç25		5,40%
Çin	05:00	Sanayi Üretimi- Yıllık	Mar		5,90%
Çin	05:00	Perakende Satışlar- Yıllık	Mar		4,00%
Çin	05:00	İşsizlik Oranı	Mar		5,40%
İngiltere	09:00	Çekirdek TÜFE - Aylık	Mar		0,40%
İngiltere	09:00	Çekirdek TÜFE - Yıllık	Mar		3,50%
İngiltere	09:00	TÜFE - Aylık	Mar		0,40%
İngiltere	09:00	TÜFE - Yıllık	Mar		2,80%
Türkiye	10:00	Tarım ÜFE - Aylık	Mar		2,70%
Türkiye	10:00	Tarım ÜFE - Yıllık	Mar		29,89%
Türkiye	10:00	Konut Satış İstatistikleri - Yıllık	Mar		20,10%
Euro Bölgesi	11:00	Cari Hesap - EUR	Oca		38,4mlr
Euro Bölgesi	12:00	Çekirdek TÜFE - Aylık	Mar		1,00%
Euro Bölgesi	12:00	Çekirdek TÜFE - Yıllık	Mar		2,40%
Euro Bölgesi	12:00	TÜFE - Aylık (Final)	Mar		0,40%
Euro Bölgesi	12:00	TÜFE - Yıllık (Final)	Mar		2,20%
ABD	15:30	Perakende Satışlar - Aylık	Mar		0,20%
ABD	15:30	Perakende Satışlar - Yıllık	Mar		3,11%
ABD	16:15	Sanayi Üretimi - Aylık	Mar		0,70%
ABD	16:15	Sanayi Üretimi - Yıllık	Mar		1,44%
ABD	16:15	Kapasite Kullanım Oranı	Mar		78,20%

17 Nisan Perşembe

Ülke	TSİ	Veri	Dönem	Beklenti	Önceki
Japonya	02:50	Ticaret Dengesi - JPY	Mar		584,5mlr
Almanya	09:00	ÜFE - Aylık	Mar		-0,20%
Almanya	09:00	ÜFE - Yıllık	Mar		0,70%
Türkiye	10:00	Konut Fiyat Endeksi - Yıllık	Mar		31,30%
Türkiye	10:00	Dış Ticaret İstatistikleri	Mar		
Türkiye	14:00	TCMB PPK Faiz Oranı Kararı	Nis	42,50%	42,50%



11 Nisan 2025 Cuma

arastirma@anadoluyatirim.com.tr

Türkiye	14:30	Para ve Banka İstatistikleri	Haf	
Türkiye	14:30	Menkul Kıymet İstatistikleri	Haf	
Euro Bölgesi	15:15	ECB Faiz Oranı Kararı	Nis	2,50%
ABD	15:30	İnşaat İzinleri (Öncü)	Mar	1,459mn
ABD	15:30	Konut Başlangıçları	Mar	1,501mn
ABD	15:30	İşsizlik Başvuruları	Haf	
ABD	15:30	İşsizlik Başvuruları 4. Haf Ort.	Haf	
ABD	15:30	Philadelphia Fed İmalat Endeksi	Nis	12,5
Euro Bölgesi	16:45	ECB Başkanı Lagarde'ın Konuşması		

Kaynak: Investing, Matriks, TÜİK, TCMB, Foreks

Anadolu Yatırım Araştırma Bölümü**Sevgül Yırtar**

Anadolu Yatırım Araştırma Departmanı | Bölüm Başkanı

Syirtar@anadoluyatirim.com.tr | www.anadolubank.com.tr (216) 649 77 35

Ezgi Gündoğdu

Anadolu Yatırım Araştırma Departmanı | Yönetmen Yardımcısı

Egundogdu@anadoluyatirim.com.tr | www.anadolubank.com.tr (216) 649 77 37

Uyarı: Burada yer alan yatırım bilgi, yorum ve tavsiyeleri yatırım danışmanlığı kapsamında değildir. Yatırım danışmanlığı hizmeti, yetkili kuruluşlar tarafından kişilerin risk ve getiri tercihleri dikkate alınarak kişiye özel sunulmaktadır. Burada yer alan yorum ve tavsiyeler ise genel niteliktedir. Bu tavsiyeler mali durumunuz ile risk ve getiri tercihlerinize uygun olmayabilir. Bu nedenle, sadece burada yer alan bilgilere dayanılarak yatırım kararı verilmesi beklentilerinize uygun sonuçlar doğurmayabilir.

Bu rapor tarafımızca doğruluğu ve güvenilirliği kabul edilmiş kaynaklar kullanılarak hazırlanmış olup yatırımcılara kendi oluşturacakları yatırım kararlarında yardımcı olmayı hedeflemekte ve herhangi bir yatırım aracını alma veya satma yönünde yatırımcıların kararlarını etkilemeyi amaçlamamaktadır. Yatırımcıların verecekleri yatırım kararları ile bu raporda bulunan görüş, bilgi ve veriler arasında bir bağlantı kurulamayacağı gibi, söz konusu kararların neticesinde oluşabilecek yanlışlık veya zararlardan kurum çalışanları ile Anadolubank A.Ş. ve Anadolu Yatırım Menkul Kıymetler A.Ş.'nin herhangi bir sorumluluğu bulunmamaktadır.