

	Kapanış	Değ%
XU100	10.422,24	-0,81
XU030	11.689,22	-0,96
XUSIN	13.039,21	0,24
XBANK	16.428,34	-0,16
BIST Hacim-Tüm (mn TL)	160.413	-9,37

VIOP-Yakın Vade	Uzlaşma	Önceki
BIST-30	12123	12265
Dolar/TL	37,10	37,04

	Dün	Önceki
S&P 500	5.614,55	5.770,19
Dow Jones Industrial	41.911,71	42.801,72
NASDAQ Composite	17.468,32	18.196,22

	Son	Önceki
Türkiye 5 Yıllık CDS Primi	263	260
ABD 10 Yıllık Tahvil Faizi	4,21	4,30
TR 2 Yıllık Tahvil Faizi	38,42	38,18

Veri Gündeminde Bugün

- **ABD**, İş İmkanları ve Personel Değişim Oranı (JOLTS)(Oca),
- **Türkiye**, Perakende Satışlar(Oca),
- **Türkiye**, Ciro Endeksi(Oca)
- **Türkiye**, Borsa İstanbul'da işlem gören şirketlerin 2024 yılı konsolide finansal sonuçlarını son gönderme tarihi(4Ç24)

Küresel risk iştahı bu sabah karışık yönde ...

ABD'de hafta sonu Trump'ın resesyon bekleyip beklemediği sorusuna net bir cevap vermemesi, resesyon korkularında derinleşmeye sebep oldu. Dün VIX korku endeksi 27,86 ile son 8 ayın en yüksek seviyesini gördü. Öte yandan Fed başkanı Powell, geçtiğimiz hafta yaptığı konuşmasında Fed'in faiz ayarlamalarında daha dikkatli olması gerektiğini vurguladı. Büyümenin yavaşlayacağı ile ilgili korkulara paralel olarak Vadeli piyasalar, en yakın Haziran ayında olmak üzere 2025 yılı için üç çeyrek puan indirim fiyatlıyor. Dün S&P 500 %2,70, Nasdaq Composite %4,0, Dow Jones %2,08 değer kaybetti. Nasdaq Composite, dün Eylül 2022'den bu yana en büyük düşüşünü kaydetti. Euro Bölgesi'nde dün Sentix yatırımcı güveni Mart ayı verileri izlendi. Sentix yatırımcı güveni, Mart ayında -2,9 puan ile son 9 ayın yükseldi. Almanya'da da sanayi üretiminde beklentilerin üzerinde artış ile toparlanma emareleri takip edildi. Almanya'da yeni kurulacak hükümetin 500 milyar Euro harcama paketini onaylaması ile yükselişe geçen Euro borsalarında dün satış baskısı görüldü. Euro Stoxx endeksi dün %2,51 değer kaybetti. Yurt içinde dünün gündemi ocak ayı sanayi üretimi verileriydi. Ocak ayında sanayi üretimi aylık %2,3 azalış, yıllık %1,2 artış gösterdi. Bu hafta yurt içinde geçtiğimiz hafta yapılan PPK'nın özet metni ve cari denge yakından izlenecek.

Asya borsaları bu sabah satıcılı yönde seyreliyor... Japonya'da bu sabah hane halkı harcamaları ve GSYH verileri açıklandı. Japon ekonomisi 2024 yılının son çeyreğinde çeyreklik %0,6, yıllık %2,2 ile beklentilerin altında büyüdü. Hane halkı harcamaları da aylık %4,5 azalış, yıllık %0,8 artış ile beklentilerin altında artış gösterdi. Verilerin ardından NIKKEI borsası negatif yönde seyreliyor. Bugün ABD'de Açık iş imkanları (JOLTS), yurt içinde ise perakende satışlar ve ciro endeksi takip edilecek. Yurt içinde bugün ayrıca Borsa İstanbul'da işlem gören şirketlerin 4Ç24 dönemi konsolide finansal sonuçlarını son gönderme tarihi. BİST 100 endeksinde açılışın satıcılı yönde olmasını beklemekteyiz. Endekste 10500 ve üzerinde tutunmalar ile yukarı yönlü hareketin ivme kazanması beklenebilir. Kısa vadeli kanal direncinin karşılık geldiği 10650 yukarı yönlü hareketlerde önemli bir direnç olarak izlenebilir. Olası geri çekilmelerde ise kısa vadeli yönde izlediğimiz 5 günlük AO'nun bulunduğu 10385 desteği ilk aşamada izlenecek olup, aşağısında 10250-10150 destek bölgesi takip edilebilir.

Spot	Kapanış	Değ%
Dolar Endeksi	103,797	-0,10
Dolar/TL	36,542	0,18
Euro/TL	39,6092	0,10
EUR/USD	1,08344	-0,02
EUR/GBP	0,84139	0,33
GBP/USD	1,287825	-0,25
USD/JPY	147,2725	-0,46
Altın Gram	3394,146	-0,63
Altın ONS	2889,455	-0,69
Gümüş Gram	37,73598	-1,13
Gümüş ONS	32,111	-1,15
Brent Petrol	68,978	-1,73


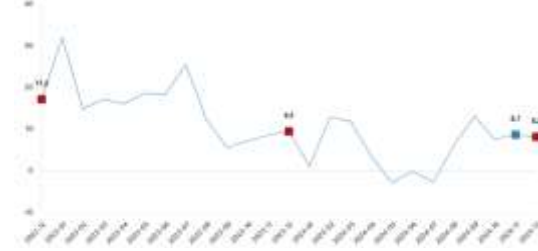
En Hacimliler	Kapanış	mn TL
THYAO	333,00	9.087
YKBNK	31,90	8.141
BIMAS	517,00	6.458
ASELS	110,30	5.686
ISCTR	16,12	5.130

11 Mart 2025 Salı

arastirma@anadoluyatirim.com.tr

Veri Gündemi

ABD’de bugün Açık iş imkanları (JOLTS) ocak verisi izlenecek. Açık iş imkanlarında ocak ayı beklentisi 7,710mn seviyesinde bulunuyor. Aralık’ta JOLTS, 7,600mn olmuştu.

ABD – Açık İş İmkanları (JOLTS)(Ara)**Türkiye – Ticaret Satış Hacmi (Ara)**

Yurt içinde ise bugün perakende satışlar ve ciro endeksi ocak ayı verileri izlenecek. Bugün ayrıca Borsa İstanbul’da işlem gören şirketlerin 2024 yılı konsolide finansal sonuçlarını son gönderme tarihi.



Ticaret satış hacmi 2024 yılı Aralık ayında aylık %4,7, yıllık %8,2 arttı. Ticaret satış hacmi 2024 yılı Kasım ayında bir önceki yılın aynı ayına göre %8,7 arttı. Aynı ayda motorlu kara taşıtlarının ve motosikletlerin toptan ve perakende ticareti ile onarımı için satış hacmi %5,1 arttı, toptan ticaret satış hacmi %6,7 arttı, perakende ticaret satış hacmi ise %13,5 arttı. Perakende satış hacmi ise aralık ayında aylık %0,4, yıllık %13,5 artış gösterdi. Toplam ciro aralık ayında aylık %5,1, yıllık %41,3 arttı. Toplam cironun alt detaylarına bakıldığında; 2024 yılı Aralık ayında yıllık sanayi sektörü ciro endeksi %32,8 arttı, inşaat ciro endeksi %49,3 arttı, ticaret ciro endeksi %41,9 arttı, hizmet ciro endeksi %49,7 arttı.

Piyasalarda dün neler oldu?

ABD’de dün New York Fed tarafından düzenlenen tüketici enflasyon beklenti anketi takip edildi. Katılımcıların 12 ay sonrası için enflasyon beklentileri %3,1’e yükseldi. Bir önceki anket döneminde beklenti %3’te bulunuyordu.

Euro Bölgesi’nde dün Sentix yatırımcı güveni Mart ayı verileri izlendi. Sentix yatırımcı güveni, Mart ayında -9,1 beklentilerinin üzerinde -2,9 puana yükseldi.

Almanya’da ise ocak ayına dair sanayi üretimi ve ticaret dengesi verileri gündemdeydi. Sanayi üretimi ocak ayında aylık %1,6 artış beklentileri üzerinde %2 artış gösterdi. Ticaret dengesi ise 21mlr EUR fazla vermesi beklentilerinin altında kalarak 16mlr EUR fazla verdi.

Almanya – Sanayi Üretimi (Oca)**Türkiye – Sanayi Üretimi (Oca)**

Yurt içinde de dünün gündemi ocak ayı sanayi üretimi verileriydi. Ocak ayında sanayi üretimi aylık %2,3 azalış, yıllık %1,2 artış gösterdi. Sanayinin alt sektörleri (2021=100 referans yılı) incelendiğinde, 2025 yılı Ocak ayında madencilik ve taş ocakçılığı sektörü endeksi bir önceki yılın aynı ayına göre %0,7 azaldı, imalat sanayi sektörü endeksi %1,2 arttı ve elektrik, gaz, buhar ve iklimlendirme üretimi ve dağıtım sektörü endeksi %5,0 arttı.

4Ç24 Finansal Sonuçları

Alarko Holding (ALARK): Şirket, 2024 yılının son çeyreğinde 1,6mlr TL ana ortaklık karı açıkladı. Beklentiler, 1,67mlr TL ana ortaklık karı açıklaması yönünde bulunuyordu. Net satış gelirleri 426,7mn TL ile bir önceki çeyreğe kıyasla %82,4 azaldı. Şirketin son çeyrek finansallarının ardından 2024 yılı ana ortaklık karı bir önceki yıla göre %81,6 azalarak 1,75mlr TL'ye geriledi.

Türk Telekom (TTKOM, Pozitif): Şirket, 2024 yılının son çeyreğinde 4,3mlr TL ana ortaklık karı açıkladı. Piyasa medyan kar beklentisi 2mlr TL seviyesindeydi. Bir önceki çeyrekte şirketin 1,2mlr TL ana ortaklık karı bulunuyordu. Satış gelirlerinde, 4Ç24'te 45,6mlr TL ile bir önceki çeyreğe göre %6,3 yıllık bazda %20,3 artış gerçekleşti. Şirketin FAVÖK karı 4Ç24'te 14,9mlr TL FAVÖK marjı ise %32,7 seviyesinde gerçekleşti (3Ç24 17,3mlr TL FAVÖK, %40,4 FAVÖK marjı). Son çeyrek finansallarının ardından 2024 yılı ana ortaklık karı bir önceki yıla göre %64,3 azalarak 8,5mlr TL olarak gerçekleşti.

Ülker (ULKER, Pozitif): Yılın son çeyreğinde Ülker, 2,7mlr TL ana ortaklık net karı elde etti. Beklenti 1,2mlr TL ana ortaklık net karı elde edileceği yönündeydi. Net kar marjı çeyreklik bazda 9,5 puan artarak %12,1 oldu. Şirket satışları çeyreklik %16,1 artarak 22,5mlr TL oldu. Brüt satış karında %25 artış ile bürüt kar marjı %29,2 oranına yükseldi. FAVÖK, çeyreklik %31,1 artarak 4mlr TL olurken, FAVÖK marjı 2,1 puan artışla %18 seviyesine ulaştı. Şirketin 2024 yılı ana ortaklık net karı 2023 yılına göre %51,7 artışla 7,4mlr TL oldu.

Şirket Haberleri

- Sermaye Piyasası Kurulu kararı uyarınca devreye alınan Volatilite Bazlı Tedbir Sistemi (VBTS) kapsamında **PEHOLE** payları 11/03/2025 tarihli işlemlerden (seans başından) 10/04/2025 tarihli işlemlere (seans sonuna) kadar açığa satışa ve kredili işlemlere konu edilemeyecektir.
- **Bim (BIMAS):** Rekabet Kurumu tarafından aralarında Bim'in de bulunduğu çeşitli perakende şirketleri ve tedarikçilerine yönelik iki soruşturma açıldığı bildirilmiştir.
- **Horoz Lojistik (HOROZ):** Ev aletleri ve beyaz eşya üreticisi bir firma ile 3 yıl süreli yeni bir lojistik hizmet konusunda anlaşmaya varmıştır. Bu kapsamda ilgili firmaya Yurtiçi Komple Taşımacılık, Bayi Ortak depo hizmetleri ve Yurtiçi Dağıtım faaliyetleri hizmetleri verilecektir. Şirket bu işlemler çerçevesinde 3 yıl süre içerisinde bugünkü değer ile yaklaşık 2,1 Milyar TL ciro elde edileceğini öngörmektedir
- **Koç Holding (KCHOL):** Şirketin %77 oranında, bağlı ortaklıklarından Aygaz A.Ş.'nin ise %20 oranında pay sahibi olduğu Enerji Yatırımları A.Ş. (EYAŞ) yönetim kurulu tarafından, Şirket'in 2024 yılı karı ve dağıtılabilir diğer kaynaklarından karşılanmak üzere 9,5mlr TL tutarında nakit kar payı dağıtılmasına karar verilmiştir.
- **Selva Gıda (SELVA):** Fava S.P.A. firmasından satın alınan 4 ton/saat kapasiteli kısa kesme hattı yatırımı tamamlanmıştır. Bu yeni yatırım ile birlikte, mevcut 62.000 ton/yıl olan makarna üretim kapasitesi, 93.000 ton/yıla yükseltmiştir.
- **Meditera Tıbbi Malzeme (MEDTR):** Devlet Malzeme Ofisi tarafından gerçekleştirilecek olan "Aralık 2024 Tıbbi Sarf Malzeme" konulu ihaleye katılım sağlayacağı duyurulmuştu. Teklif verilen tutarın 7,3mn TL'lik kısmının şirketin lehine sonuçlandığı bildirilmiştir.

Ekonomi Haberleri

- **Şimşek'ten sanayi üretimi değerlendirmesi: İlimli toparlanma genele yayıldı.** Hazine ve Maliye Bakanı Mehmet Şimşek, sanayi üretimi rakamlarıyla ilgili "Sanayi üretimine yıllık bazda pozitif katkı sağlayan sektör sayısı artarken aktivitedeki ilimli toparlanmanın genele yayıldığını görüyoruz" değerlendirmesi yaptı. (BloombergHT)

- **Morgan Stanley S&P 500'de düşüş bekliyor.** Morgan Stanley, gümrük vergileri ve düşük mali harcamalar konusundaki endişeler nedeniyle ABD hisse senetlerinin yüzde 5 düşebileceğini söyledi. S&P 500'ün bu yılın ilk yarısında 5.500 puana gerilemesini, ardından 2025 yılı sonuna kadar 6.500'e çıkmasını bekliyor; bu da mevcut seviyelerden yüzde 13'lük bir yükseliş anlamına geliyor. (BloombergHT)
- **Bundesbank: Almanya'nın daha fazla harcama yapması makul ancak her derde deva değil.** Almanya Merkez Bankası Bundesbank'ın Başkanı Joachim Nagel, Almanya'da daha fazla bütçe harcamasının olağanüstü koşullar altında makul olduğunu ancak büyümenin AB'nin geri kalanının gerisinde kalması nedeniyle ekonomiyi desteklemek için bir dizi başka önlem alınması gerektiğini söyledi. (Foreks)
- **'Olası Trump-Şi zirvesi için görüşmeler başladı' iddiası.** ABD Başkanı Donald Trump ile Çin Devlet Başkanı Şi Cinping'in Haziran ayında bir araya geleceği olası bir zirve için iki ülke yetkililerinin görüşmelere başladığı öne sürüldü. (BloombergHT)
- **Goldman ABD büyüme tahminini düşürdü.** Goldman Sachs 2025 yılı için ABD GSYH büyüme tahminini yüzde 2,4'ten yüzde 1,7'ye düşürdü. (BloombergHT)

Yurt içi Bilanço Açıklanma Tarihleri

Şirket Kodu	NET KAR (mn TL)			Kaynak	Tarih
	4Ç23	3Ç24	4Ç24 Beklenti		
BIMAS	7.678	4.351	6.109	Tahmini	11.03.2025
MAVI	38	738	627	Tahmini	18.03.2025

Genel Kurullar

Hisse Kodu	Şirket Kodu	Tarih
FORTE	Forte Bilgi İletişim	11.03.2025
UMPAS	Umpaş Holding	13.03.2025
ADGYO	Adra GYO	14.03.2025
CEMZY	Cem Zeytin	14.03.2025
LKMNH	Lokman Hekim	16.03.2025
QNBTR	QNB Bank	17.03.2025
AKCNS	Akçansa Çimento	18.03.2025
AGESA	Agesa Hayat	19.03.2025
AKGRT	Aksigorta	19.03.2025
BASCM	Baştaş Başkent Çimento	19.03.2025
ONCSM	Oncosem Onkolojik Sistemler	19.03.2025

Temettü Tablosu

Hisse Kodu	Son Kapanış (TL)	NAKİT DAĞITIM-TL			Teklif Edilen Dağıtım Tarihi	KALAN GÜN SAYISI	Son Kapanışa Göre Brüt Temettü Verimi (%)
		Brüt Temettü Toplamı (Bin TL)	Brüt Temettü (Hisse Başı)	Net Temettü (Hisse Başı)			
MSGYO	15,61	33.286	0,25	0,25	18.03.2025	7	1,59
AKCNS	172,00	1.200.000	6,27	5,33	24.03.2025	13	3,64

11 Mart 2025 Salı

arastirma@anadoluyatirim.com.tr

NUHCM	282,00	1.517.157	10,10	8,59	25.03.2025	14	3,58
AGESA	157,70	1.000.000	5,56	4,72	26.03.2025	15	3,52
AKBNK	73,90	6.354.400	1,22	1,04	26.03.2025	15	1,65
ANHYT	102,20	2.500.000	5,81	4,94	26.03.2025	15	5,69
ANSGR	104,80	2.100.000	4,20	3,57	28.03.2025	17	4,01
BRISA	86,70	649.777	2,13	1,81	28.03.2025	17	2,46
EGEEN	9.620,00	166.950	53,00	45,05	28.03.2025	17	0,55
GARAN	140,10	18.434.999	4,39	3,73	28.03.2025	17	3,13
FMIZP	323,00	10.066	0,71	0,60	28.03.2025	17	0,22
ISCTR	16,12	4.551.734	0,18	0,15	28.03.2025	17	1,13
ISMEN	49,00	8.500.000	5,67	4,82	28.03.2025	17	11,56
TUPRS	141,70	15.000.003	7,78	6,62	28.03.2025	17	5,49
AYGAZ	162,10	2.758.500	12,55	10,67	2.04.2025	22	7,74
CIMSA	48,10	600.000	0,63	0,54	2.04.2025	22	1,32
SAHOL	106,00	6.301.128	3,00	2,55	2.04.2025	22	2,83
TTRAK	759,00	4.850.000	48,47	41,20	2.04.2025	22	6,39
FROTO	993,00	6.000.561	17,10	14,54	3.04.2025	23	1,72
SEGMN	21,24	109.681	0,61	0,52	3.04.2025	23	2,88
TOASO	208,10	6.000.000	12,00	10,20	3.04.2025	23	5,77
AFYON	15,49	400.000	1,00	0,85	8.04.2025	28	6,46
AKMGY	232,90	471.017	12,64	12,64	9.04.2025	29	5,43
ALCAR	1.033,00	682.749	63,22	53,73	10.04.2025	30	6,12
KCHOL	170,70	17.446.979	6,88	5,85	10.04.2025	30	4,03
ALBRK	7,58	431.045	0,17	0,15	15.04.2025	35	2,27
ENKAI	53,85	7.500.000	2,00	1,70	16.04.2025	36	3,71
SELEC	68,90	248.400	0,40	0,34	17.04.2025	37	0,58
KSTUR	4.880,00	59.424	14,00	11,90	21.04.2025	41	0,29
NTGAZ	6,83	400.000	0,58	0,49	28.04.2025	48	8,49
JANTS	24,40	21.475	0,03	0,03	6.05.2025	56	0,13
ENJSA	65,05	3.389.668	2,87	2,44	14.05.2025	64	4,41
AKSA	13,30	1.864.800	0,48	0,41	21.05.2025	71	3,61
CCOLA	53,00	3.000.100	1,07	0,91	26.05.2025	76	2,02
LKMNH	19,83	45.000	0,21	0,18	26.05.2025	76	1,05
CEMTS	10,27	110.000	0,22	0,19	28.05.2025	78	2,14
AEFES	178,00	754.342	1,27	1,08	27.05.2025	77	0,72
SISE	39,30	2.000.000	0,65	0,55	30.05.2025	80	1,66
EKGYO	15,29	1.520.000	0,40	0,40	16.06.2025	97	2,62
THYAO	333,00	4.750.000	3,44	2,93	16.06.2025	97	1,03
BUCIM	7,85	50.000	0,67	0,57	18.06.2025	99	8,49
LILAK	25,10	885.004	1,50	1,28	1.07.2025	112	5,98
THYAO	333,00	4.750.000	3,44	2,93	2.09.2025	175	1,03
LKMNH	19,83	45.000	0,21	0,18	30.09.2025	203	1,05
TUPRS	141,70	14.300.003	7,42	6,31	30.09.2025	203	5,24

Ekonomik Takvim

11 Mart Salı

Ülke	TSİ	Veri	Dönem	Beklenti	Önceki
------	-----	------	-------	----------	--------



11 Mart 2025 Salı

arastirma@anadoluyatirim.com.tr

Türkiye	10:00	Perakende Satışlar - Aylık	Oca		0,40%
Türkiye	10:00	Perakende Satışlar - Yıllık	Oca		13,50%
Türkiye	10:00	Ciro Endeksi - Aylık	Oca		5,10%
ABD	17:00	İş İmkanları ve Personel Değişim Oranı (JOLTS)	Oca	7,710mn	7,600mn
Türkiye		BIMAS Finansal Sonuçları- TL	4Ç24	6.109mn TL	4.351mn TL (3Ç24)
Türkiye		Borsa İstanbul'da işlem gören şirketlerin 2024 yılı konsolide finansal sonuçlarını son gönderme tarihi			

12 Mart Çarşamba

Ülke	TSİ	Veri	Dönem	Beklenti	Önceki
Japonya	02:50	ÜFE- Aylık	Şub	-0,10%	0,30%
Japonya	02:50	ÜFE- Yıllık	Şub	4,00%	4,20%
Türkiye	10:00	Ödemeler Dengesi İstatistikleri - USD	Oca	-3,25mlr	-4,65mlr
ABD	14:00	OPEC Aylık Rapor	Mar		
ABD	15:30	Çekirdek TÜFE- Aylık	Şub	0,30%	0,40%
ABD	15:30	Çekirdek TÜFE-Yıllık	Şub	3,20%	3,30%
ABD	15:30	TÜFE- Aylık	Şub	0,30%	0,50%
ABD	15:30	TÜFE- Yıllık	Şub	2,90%	3,00%
Almanya	16:45	Bundesbank Başkanı Nagel'in Konuşması			
ABD	21:00	Federal Bütçe Dengesi- USD	Oca	-315mlr	-129,0mlr

13 Mart Perşembe

Ülke	TSİ	Veri	Dönem	Beklenti	Önceki
Türkiye	10:00	Konut Satış İstatistikleri - Yıllık	Şub		39,70%
Euro Bölgesi	13:00	Sanayi Üretimi- Aylık	Oca	0,60%	-1,10%
Euro Bölgesi	13:00	Sanayi Üretimi- Yıllık	Oca	-1,10%	-2,00%
Türkiye	14:00	TCMB PPK Toplantı Özeti	Mar		
Türkiye	14:30	Para ve Banka İstatistikleri	Haf		
Türkiye	14:30	Menkul Kıymet İstatistikleri	Haf		
ABD	15:30	Çekirdek ÜFE - Aylık	Şub	0,30%	0,30%
ABD	15:30	Çekirdek ÜFE - Yıllık	Şub		3,60%
ABD	15:30	ÜFE - Aylık	Şub	0,30%	0,40%
ABD	15:30	ÜFE - Yıllık	Şub		3,50%
ABD	15:30	İşsizlik Başvuruları	Haf	226bin	221bin
ABD	15:30	İşsizlik Başvuruları 4. Haf Ort.	Haf		224,25bin

14 Mart Cuma

Ülke	TSİ	Veri	Dönem	Beklenti	Önceki
İngiltere	10:00	GSYH- Aylık	Oca	0,10%	0,40%
İngiltere	10:00	GSYH- Yıllık	Oca		1,50%
İngiltere	10:00	Sanayi Üretimi- Aylık	Oca	-0,10%	0,50%
İngiltere	10:00	Sanayi Üretimi- Yıllık	Oca	-0,90%	-1,90%
İngiltere	10:00	Ticaret Dengesi - GBP	Oca	-17,10mlr	-17,45mlr
Almanya	10:00	TÜFE- Aylık (Final)	Şub	0,40%	-0,20%
Almanya	10:00	TÜFE- Yıllık (Final)	Şub	2,30%	2,30%



11 Mart 2025 Salı

arastirma@anadoluyatirim.com.tr

ABD	18:00	Michigan Tüketici Hissiyatı (Öncü)	Mar	63,8	64,7
17 Mart Pazartesi					
Ülke	TSİ	Veri	Dönem	Beklenti	Önceki
Çin	05:00	Sanayi Üretimi- Yıllık	Oca		6,20%
Çin	05:00	Perakende Satışlar- Yıllık	Oca		3,70%
Çin	05:00	İşsizlik Oranı	Oca		5,10%
Türkiye	10:00	Tarım ÜFE - Aylık	Şub		2,74%
Türkiye	10:00	Tarım ÜFE - Yıllık	Şub		35,54%
Türkiye	11:00	Merkezi Yönetim Bütçe Dengesi - TL	Şub		-139,26mlr
ABD	15:30	Perakende Satışlar - Aylık	Şub		-0,90%
ABD	15:30	Perakende Satışlar - Yıllık	Şub		4,20%
ABD	15:30	New York Fed İmalat Endeksi	Mar		5,70

Kaynak: Investing, Matriks, TÜİK, TCMB, Foreks

Anadolu Yatırım Araştırma Bölümü

Sevgül Yırtar

Anadolu Yatırım Araştırma Departmanı | Bölüm Başkanı

Syirtar@anadoluyatirim.com.tr | www.anadolubank.com.tr (216) 649 77 35

Ezgi Gündoğdu

Anadolu Yatırım Araştırma Departmanı | Yönetmen Yardımcısı

Gundogdu@anadoluyatirim.com.tr | www.anadolubank.com.tr (216) 649 77 37

Uyarı: Burada yer alan yatırım bilgi, yorum ve tavsiyeleri yatırım danışmanlığı kapsamında değildir. Yatırım danışmanlığı hizmeti, yetkili kuruluşlar tarafından kişilerin risk ve getiri tercihleri dikkate alınarak kişiye özel sunulmaktadır. Burada yer alan yorum ve tavsiyeler ise genel niteliktedir. Bu tavsiyeler mali durumunuz ile risk ve getiri tercihlerinize uygun olmayabilir. Bu nedenle, sadece burada yer alan bilgilere dayanılarak yatırım kararı verilmesi beklentilerinize uygun sonuçlar doğurmayabilir.

Bu rapor tarafımızca doğruluğu ve güvenilirliği kabul edilmiş kaynaklar kullanılarak hazırlanmış olup yatırımcılara kendi oluşturacakları yatırım kararlarında yardımcı olmayı hedeflemekte ve herhangi bir yatırım aracını alma veya satma yönünde yatırımcıların kararlarını etkilemeyi amaçlamamaktadır. Yatırımcıların verecekleri yatırım kararları ile bu raporda bulunan görüş, bilgi ve veriler arasında bir bağlantı kurulamayacağı gibi, söz konusu kararların neticesinde oluşabilecek yanlışlık veya zararlardan kurum çalışanları ile Anadolubank A.Ş. ve Anadolu Yatırım Menkul Kıymetler A.Ş.'nin herhangi bir sorumluluğu bulunmamaktadır.