

11 Mart 2024 Pazartesi

arastirma@anadoluyatirim.com.tr

	Kapanış	Değ%
XU100	9.155,32	+1,12
XU030	9.712,58	+1,37
XUSIN	14.468,29	+0,36
XBANK	10.008,33	+3,05
BIST Hacim-Tüm (mn TL)	190.445	+20,48

VIOP-Yakın Vade	Uzlaşma	Önceki
BIST-30	10.225	10.093
Dolar/TL	32,90	32,81

	Dün	Önceki
S&P 500	5.123,68	5.157,35
Dow Jones Industrial	38.722,70	38.791,36
NASDAQ Composite	16.085,11	16.273,38

	Son	Önceki
Türkiye 5 Yıllık CDS Primi	324	318
ABD 10 Yıllık Tahvil Faizi	4,09	4,16
TR 2 Yıllık Tahvil Faizi	45,02	44,53

Spot	Kapanış	Değ%
Dolar Endeksi	102,712	-0,11
Dolar/TL	31,9289	+0,31
Euro/TL	34,9945	-0,05
EUR/USD	1,0939	-0,07
EUR/GBP	0,85081	-0,45
GBP/USD	1,28514	+0,33
USD/JPY	147,065	-0,68
Altın Gram	2.236,54	+1,24
Altın ONS	2.178,78	+0,93
Gümüş Gram	24,9682	+0,29
Gümüş ONS	24,325	+0,02
Brent Petrol	81,55	-1,22

En Hacimliler	Kapanış	mn TL
THYAO	279,25	14.766
SASA	40,78	7.426
EREGL	45,90	5.917
YKBNK	22,98	4.413
HEKTS	18,04	4.356

## Veri Gündeminde Bugün

- ABD, New York Fed Tüketici Enflasyon Beklentileri (Şub),
- Türkiye, İşsizlik Oranı (Oca),
- Türkiye, Ticaret Satış Hacim Endeksi, Ciro Endeksleri (Oca),
- Türkiye, BIMAS, ULKER Finansal Sonuçları (4Ç23)

## Küresel piyasalar yeni haftaya karışık risk iştahıyla başlıyor...

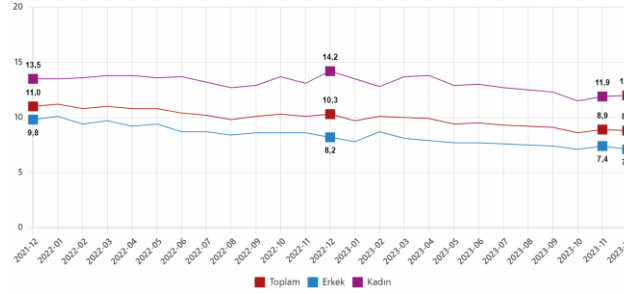
Geçen hafta ABD'de işgücüne ilişkin veriler ile Fed Başkanı Powell'in Yarı Yıl Para Politikası sunumu takip edildi. ABD'de tarım dışı istihdam şubat ayında 275 bin kişi arttı. Beklentinin 198 binde bulunduğu istihdamda ocak verisi 353 binden 229 bine revize edildi. Tarım dışı istihdamın beklentilerin üzerinde gelmesine karşılık, ortalama saatlik kazançlardaki gerileme ve işsizlik oranındaki artış, risk iştahındaki baskıyı sınırladı. Fed Başkanı Powell'in para politikasının yürütülmesi, ekonomik gelişmeler ve geleceğe yönelik beklentiler hakkındaki tartışmaları içeren sunumu gerçekleşti. Enflasyonu düşürmek için daha fazla güvene ihtiyaçları olduklarını belirten Powell, ABD'nin kısa vadede durgunluğa girmesini beklemek için bir neden olmadığını söyledi. Fed Başkanı faiz indirimlerinin sayısı konusunda ise "ekonomiye bağlı olacak" dedi ve faiz indirimine başlamak için gereken güveni kazanmaya yakın olduklarını belirtti. Piyasalarda Fed'in haziran ayında 25 baz puan faiz indirimine gitme olasılığı %57,2 olarak fiyatlanmaktadır. ABD borsalarında istihdam verilerinden gelen karışık sinyaller ile negatif seyir izlendi. Geçen hafta S&P 500 %0,23 Nasdaq %1,17 Dow Jones %0,93 değer kaybetti. Dolar endeksi geçtiğimiz haftayı %1,08 değer kaybıyla, ABD 10 yıllık tahvil faizleri ise haftayı %4,09 ile tamamladı. Bu sabah ABD vadeli yatay, Asya borsaları negatif yönde hareket etmektedir. Japonya'da bu sabah büyüme rakamları takip edildi. Japonya ekonomisi 4Ç23'te çeyreklik %0,1, yıllık %0,4 büyüdü. Beklentiler Japonya'nın çeyreklik %0,10 yıllık %0,40 daralması yönünde bulunuyordu. Geçen hafta negatif seyir izleyen dolar endeksi bu sabah 102,7, ABD 10 yıllık tahvil faizleri %4,08 ile yatay yönde seyretilmektedir. Tarihi zirvelerini test eden ONS altın bu sabah 2179 dolardan, Brent petrol ise varil başına 81,35 dolardan işlem görmektedir. Küresel piyasalarda bu hafta; ABD ve Almanya'da enflasyon rakamları, Euro Bölgesi'nde ve Japonya'da sanayi Üretimi, İngiltere'de GSYH, Çin'de konut fiyatları, yurt içinde ise ödemeler dengesi ile Piyasa Katılımcıları Anketi takip edilecek. Yurt içinde bu hafta, AKENR, BIMAS, CCOLA, DOAS, KCHOL, MAVI, ULKER'in 4Ç23'e ilişkin finansal sonuçlarını açıklaması beklenmektedir. Bugün ise veri gündemi sakin seyrediyor. ABD'de New York Fed tarafından gerçekleştirilen TÜFE beklenti anketi, yurt içinde işsizlik oranı, ticaret satış hacim endeksi ve ciro endeksleri takip edilecek. Ayrıca BIMAS ve ULKER'in finansal sonuçlarını açıklaması bekleniyor. Fitch Ratings, Cuma günü, Türkiye'nin kredi notunu "B"den "B+"ya yükseltirken, not görünümünü "durağan"dan "pozitif"e yükseltti. Hazine ve Maliye Bakanı Mehmet Şimşek "12 yıl sonra gelen bu not artışında, Türkiye'nin uluslararası normlara uyan, kural bazlı ve öngörülebilir politikaları etkili oldu" ifadesini kullandı. Fitch Ratings'in Türkiye not görünümünü yükseltme kararı, bugün yurt içi piyasalara pozitif yansiyabilir. BIST100 endeksinde haftanın ilk işlem gününe pozitif yönde başlanmasını beklemekteyiz. Yukarı yönlü işlemlerde 9250-9300 bölgesi direnci olarak takip edilebilir. Olası geri çekilmelerde 9100'ün aşısında geri çekilmeler 9000 ve 8950 desteklerine kadar devam edebilir



**Veri Gündemi**

Bugün **ABD’de** New York Fed tarafından gerçekleştirilecek tüketici enflasyon beklentileri anketi takip edilecek. Ocak ayında takip edilen ankette, Amerikalı tüketicilerin enflasyon beklentisi %3,00 ile son 3 yılın en düşük seviyesinde gerçekleşti.

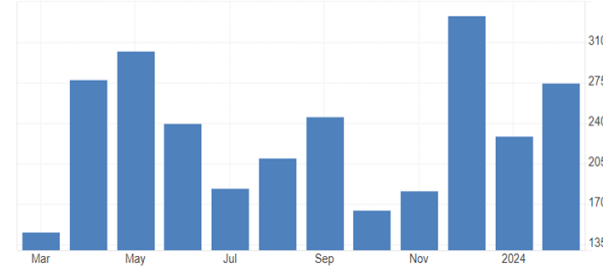
**Yurt içinde** bugün işsizlik oranı ve ticaret satış hacim endeksi ile ciro endeksleri takip edilecek. Ayrıca BIMAS ve ULKER’in finansal sonuçlarını açıklaması bekleniyor. TÜİK tarafından açıklanan verilere göre mevsim etkisinden arındırılmış işsizlik oranı %8,8 seviyesinde gerçekleşti. Hanehalkı İşgücü Araştırması sonuçlarına göre; 15 ve daha yukarı yaştaki kişilerde işsiz sayısı 2023 yılı Aralık ayında bir önceki aya göre 12 bin kişi azalarak 3 milyon 98 bin kişi oldu. İşsizlik oranı ise 0,1 puan azalarak %8,8 seviyesinde gerçekleşti. İşsizlik oranı erkeklerde %7,1 iken kadınlarda %12,0 olarak tahmin edildi.

**Türkiye – İşsizlik Oranı (Ara)**

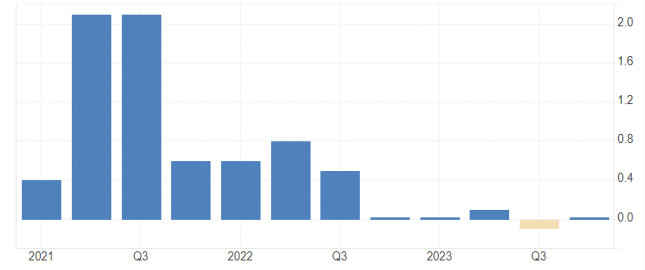
Kaynak: TÜİK

**Piyasalarda Cuma günü neler oldu?**

Küresel piyasalarda Cuma günü gözler **ABD’nin** işgücü istatistiklerindeydi. Tarım Dışı İstihdam (TDI) şubat ayında 275 bin kişi arttı. Beklentinin 198 binde bulunduğu istihdamda ocak verisi 353 binden 229 bine revize edildi. İşsizlik oranı %3,7’den %3,9’a yükseldi. Beklentinin %4,4 olduğu ortalama saatlik kazançlar aylık %0,1 artarak yıllık bazda %4,5’ten %4,3’e geriledi.

**ABD – Tarım Dışı İstihdam (Şubat)**

Kaynak: Tradiqeconomics

**Euro Bölgesi – GSYH (4Ç23)**

Kaynak: Tradingeconomics

**Euro Bölgesi’nde** 2023 dördüncü çeyreğe ilişkin büyüme verileri açıklandı. Final verileri öncü verilere paralel olarak değişim göstermedi. Yıllık GSYH ise %0,1 büyümeye işaret etti.

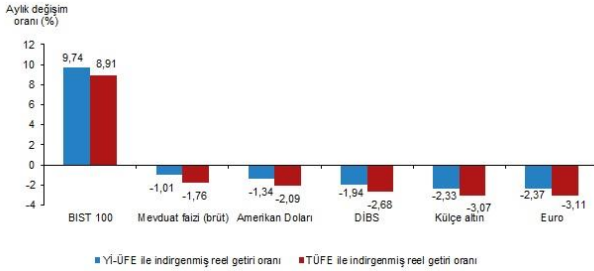
**Almanya’da** sanayi üretimi ile ÜFE takip edildi. Üretici fiyat endeksi ocakta aylık %0,2 artışla yıllık bazda %4,4 düşüş kaydetti. Yıllık ÜFE’de beklenti %6,6 düşüş olması yönündeydi. Ülkede sanayi üretimi ise ocakta %1,0 ile piyasa beklentisi olan %0,5’in üzerinde gerçekleşti. Böylelikle sanayi üretimi Nisan 2023’ten bu yana ilk kez aylık bazda artış kaydetti.

11 Mart 2024 Pazartesi

arastirma@anadoluyatirim.com.tr

**Yurt içinde** TÜİK finansal yatırım araçlarının reel getiri oranlarını açıkladı. Şubatta Aylık en yüksek reel getiri, yurt içi üretici fiyat endeksi (Yİ-ÜFE) ile indirildiğinde %9,74, tüketici fiyat endeksi (TÜFE) ile indirildiğinde ise %8,91 oranlarıyla BIST 100 endeksinde gerçekleşti. Yİ-ÜFE ile indirildiğinde; yatırım araçlarından mevduat faizi (brüt) %1,01, Amerikan Doları %1,34, Devlet İç Borçlanma Senetleri (DİBS) %1,94, külçe altın %2,33 ve Euro %2,37 oranlarında yatırımcısına kaybettirdi. TÜFE ile indirildiğinde; mevduat faizi (brüt) %1,76, Amerikan Doları %2,09, DİBS %2,68, külçe altın %3,07 ve Euro %3,11 oranlarında yatırımcısına kaybettirdi. Uluslararası kredi derecelendirme kuruluşu Fitch, Türkiye'nin kredi notunu "B"den "B+"ya, görünümünü ise "durağan"dan "pozitif"e yükseltti. Fitch tarafından yapılan açıklamada notun yükselmesinin, Haziran 2023'ten bu yana uygulanan politikaların etkinliği, dış kırılganlıklardaki azalmayı ve enflasyon beklentilerindeki düşüşü yansıttığı açıklandı. Uluslararası derecelendirme kuruluşu, enflasyonun 2024'te ortalama %58 yıl sonunda ise %40 olmasını beklediğini, büyümenin %2,8'e gerilemesini tahmin ettiğini belirtti. Karar sonrası açıklamalarda bulunan Hazine ve Maliye Bakanı Mehmet Şimşek, "12 yıl sonra gelen bu not artışında, Türkiye'nin uluslararası normlara uyan, kural bazlı ve öngörülebilir politikaları etkili oldu" dedi.

### Türkiye – Finansal Yatırım Araçlarının Reel Getiri Oranları (Şub)



Kaynak: TÜİK

### Türkiye- Kredi Derecelendirme Not Görünümü

Fitch	S&P	Moody's	Not	Kategori
AAA	AAA	Aaa	Prime	Yüksek Not
AA+	AA+	Aa1		
AA	AA	Aa2		
AA-	AA-	Aa3		Yatırım Yapılabilir Düzey
A+	A+	A1		
A	A	A2	Üst Orta Not	
A-	A-	A3		Alt Orta Not
BBB+	BBB+	Baa1		
BBB	BBB	Baa2		
BBB-	BBB-	Baa3		Spekülatif
BB+	BB+	Ba1		
BB	BB	Ba2		
BB-	BB-	Ba3		Çok Spekülatif
B+	B+	B1		
B	B	B2		
B-	B-	B3		Yatırım Yapılamaz Düzey
CCC	CCC+	Caa1		
CCC	CCC	Caa2		
CCC	CCC-	Caa3		Ağır Riskli
CCC	CC	Ca		
CCC	C	Ca		
DDD	D	C	Batık	

Kaynak: Fitch, S&amp;P, Moody's

### Finansal Sonuçlar-2023/12

**Enerjisa Enerji A.Ş. (ENJSA):** Şirketin ana ortaklık net karı 2023'te yıllık %78,1 düşüşle 4,5mlr TL olmuştur. Aynı dönemde satış gelirleri %3,3 artışla 168,7mlr TL'ye yükselmiştir. FAVÖK karı 2023 yılında bir önceki yıla göre %2,1 artışla 17,4mlr TL olmuştur. FAVÖK marjı yıllık 0,1 puan düşüşle %10,3 seviyesine gerilemiştir. Şirketin enflasyon muhasebesi nedeniyle oluşan net parasal pozisyon kaybı ise 2,05mlr TL olmuştur. 2022 yılında 18,6mlr TL seviyesinde bulunan net borç 2023 yılında 29,8mlr TL olmuştur.

### Genel Kurullar

Hisse Kodu	Şirket Kodu	Tarih
TUCLK	Tuççelik Alüminyum	11.03.2024
KNFRT	Konfrust Gıda	12.03.2024
ÖZSUB	Özsu Balık Üretim	14.03.2024
SEGYO	Şeker Gayrimenkul Yatırım Ortaklığı	14.03.2024
KTLEV	Katılımevrim Tasarruf Finansman	15.03.2024
UZERB	Uzertaş Boya Sanayi	18.03.2024
AGESA	Agesa Hayat ve Emeklilik	19.03.2024
AKGRT	Aksigorta	19.03.2024

## Yurt içi Bilanço Açıklama Tarihleri

Şirket Kodu	NET KAR (mn TL)			% Değişim		Kaynak	Tarih
	4Ç22	3Ç23	4Ç23 Beklenti	Y/Y	Ç/Ç		
BIMAS	3.364	3.849	3.439	2,2%	-10,7%	Foreks	11.03.2024
ULKER	983	1.456	1.384	40,8%	-4,9%	Foreks	11.03.2024
CCOLA	649	4.327	744	14,6%	-82,8%	Foreks	12.03.2024
MAVI	295	1.021	607	105,4%	-40,6%	Foreks	14.03.2024
AKENR	138	-932				KAP	15.03.2024
DOAS	2.364	6.189	3.578	51,4%	-42,2%	Foreks	15.03.2024
KCHOL	27.785	36.303	18.039	-35,1%	-50,3%	KAP	15.03.2024
TKNSA	193	293				KAP	16.03.2024
AEFES	53	4.732	146	173,3%	-96,9%	Foreks	18.03.2024
TCELL	5.996	5.478	4.114	-31,4%	-24,9%	KAP	20.03.2024
SAHOL	16.613	17.274	8.069	-51,4%	-53,3%	KAP	2.04.2024
KOZAA	415	701				Foreks	9.05.2024
KOZAL	900	1.618	1.382	53,6%	-14,6%	Foreks	9.05.2023

## Sermaye Artırımları ve Temettü Tablosu

Hisse Kodu	Son Kapanış (TL)	BEDELLİ DAĞITIM				NAKİT DAĞITIM-TL			Teklif Edilen Dağıtım Tarihi	KALAN GÜN SAYISI	Son Kapanışa Göre Brüt Temettü Verimi (%)
		Rüçhan Hakkı Kullanım Tutarı (Bin TL)	Bedelli Oranı (%)	Başlangıç Tarihi	Bitiş Tarihi	Brüt Temettü Toplamı (Bin TL)	Brüt Temettü (Hisse Başı)	Net Temettü (Hisse Başı)			
DMSAS	6,40	100.000	100,00	26.02.2024	11.03.2024					0	
KTLEV	99,60					294.388	1,64	1,47	26.03.2024	15	1,64
TTRAK	903,00					6.300.000	62,96	56,66	01.04.2024	21	6,97
AKSA	106,70					1.618.750	5,00	4,50	03.04.2024	23	4,69
TUPRS	170,20					20.000.000	10,38	9,34	03.04.2024	23	6,10
TOASO	271,00					10.000.000	20,00	18,00	04.04.2024	24	7,38
AYGAZ	164,30					1.505.635	6,85	6,17	04.04.2024	24	4,17
FROTO	1.110,00					15.242.603	43,30	38,97	08.04.2024	28	3,91
AGESA	70,85					300.000	1,67	1,50	15.04.2024	35	2,35
CEMTS	11,05					75.000	0,15	0,14	29.04.2024	49	1,36
JANTS	191,00					247.086	2,80	2,52	07.05.2024	57	1,47

## Şirket Haberleri

- **Akbank (AKBNK):** Şirket 31 Aralık 2023 tarihi itibarıyla 260.000.000 TL. birinci nakit brüt kar payı ve 9.711.000.000 TL. ikinci nakit brüt kar payı olmak üzere toplamda ödenmiş sermayenin %191,75'i olan 9.971.000.000 TL. nakit brüt kar payı dağıtılması; nakit kar payı ödemelerine 26.03.2024 tarihinden itibaren başlanması, hususlarının, Yönetim Kurulu tarafından Olağan Genel Kurul'a teklif edilmesine karar verilmiştir. (Son kapanışa göre brüt temettü verimi: %4,58)
- **Akçansa (AKCNS):** 2023 yılı için, 191.447.068,25 TL sermayeyi temsil eden pay sahiplerine hukuki durumlarına bağlı olarak %600,69 (Brüt), %540,62 (Net) oranında toplam toplam 1.150mn TL Kar Payının 15 Nisan 2024 tarihinden itibaren nakden dağıtılması hususunun 04 Nisan 2024 tarihinde yapılacak olan Olağan Genel Kurul'un onayına sunulmasına, oybirliği ile karar verilmiştir. (Son kapanışa göre brüt temettü verimi: %3,93)

11 Mart 2024 Pazartesi

arastirma@anadoluyatirim.com.tr

- **Arçelik (ARCLK):** Şirket 2023 yılı dönem karından kar payı dağıtımının yapılmamasına ilişkin kararını Nisan ayı içinde yapılması planlanan Şirket Olağan Genel Kurul toplantısında ortaklarının onayına sunulmasına karar verilmiştir.
- **Bursa Çimento (BUCIM):** Şirket 2023 yılı kârından Net 90.000.000,00 TL. (ödenmiş sermayenin %6'sı oranında, 1.-TL. nominal değerindeki 1 hisseye net 0,06 TL. ) temettü dağıtılmasına, nakit kar payı dağıtılmasının 30.09.2024 tarihinde başlanmasına ve bu işlemlerin 2023 yılına ait Ortaklar Olağan Genel Kurul toplantısına teklif olarak götürülmesine oy birliğiyle karar verilmiştir. (Son kapanışa göre brüt temettü verimi: %0,86)
- **CVK Maden (CVKMD):** Şirket bağlı Ortaklığı Hayri Ögelman Madencilik A.Ş.'ne ait Tunceli ili Pülümür ilçesi dahilinde yer alan Sicil 3537 sayılı IV-c Grubu maden işletme ruhsatlı krom sahasının yurt içinde yerleşik bir şirkete devri konusunda anlaşma sağlanmış olup, devir işlemleri için yönetim kurulu kararı doğrultusunda resmi işlemlere başlanmıştır.
- **Enerjisa Enerji (ENJSA):** Şirket 2023 yılı karından 1 TL nominal pay başına brüt 2,79 TL nakit temettü dağıtılmasına, nakit kar payı dağıtımının Genel Kurul Toplantısı tarihinden itibaren sekiz hafta içerisinde tamamlanmasının önerilmesine karar verilmiştir.( Son kapanışa göre brüt temettü verimi: %4,49)
- **Koza Altın (KOZAL):** 08.03.2024 tarihinde Dolaylı İştiraki olunan, Koza Anadolu Metal Madencilik İşletmeleri A.Ş. paylarında, 53,30 – 53,85 TL fiyat aralığından (ağırlıklı ortalama 53,6710 TL) 200.000 TL nominal tutarlı alış işlemi ortaklıkca gerçekleştirilmiştir. Bu işlem ile birlikte Koza Anadolu Metal Madencilik İşletmeleri A.Ş. sermayesindeki pay 08.03.2024 tarihi itibarıyla %2,4424 olmuştur Ayrıca 08.03.2024 tarihinde Dolaylı İştiraki olunan, İpek Doğal Enerji Kaynakları Araştırma ve Üretim A.Ş. paylarında, 44,60 – 45,22 TL fiyat aralığından (ağırlıklı ortalama 45,1194 TL) 100.000 TL nominal tutarlı alış işlemi ortaklıkca gerçekleştirilmiştir. Bu işlem ile birlikte İpek Doğal Enerji Kaynakları Araştırma ve Üretim A.Ş. sermayesindeki pay 08.03.2024 tarihi itibarıyla % 2,4170 olmuştur.
- **Sasa Polyester (SASA):** Şirket Yönetim Kurulunun 8 Mart 2024 tarihinde yapmış olduğu toplantıda; Sasa Polyester Sanayi A.Ş. tarafından Borsadan SASA pay geri alımı yapılmasına, şirket iç kaynaklarından karşılanmak üzere geri alım için ayrılacak azami fon tutarının 2mlr TL olmasına, geri alınacak azami pay sayısının ise bu tutarı geçmeyecek şekilde belirlenmesine, geri alım programının azami süresinin 3 yıl olarak belirlenmesine karar verilmiştir.
- **Say Yenilenebilir Enerji (SAYAS, Pozitif):** Şirket 07.07.2023 tarihinde yapmış olduğu KAP açıklamasında GE (General Electric) şirketiyle LOA (Onay Anlaşması) imzaladığını ve Amerika Birleşik Devletleri'nde yerleşik 7 farklı firmaya kule içi ekipmanları sevk edileceğini açıklamıştır. Ayrıca işe başlama tarihi olarak 01.11.2023 olarak öngörülmüştür. Yatırımcılarımızdan gelen sorular çerçevesinde aşağıdaki açıklamanın yapılması gerekli görülmüş olup, diğer tüm detaylara finansal raporlarımızda yer verilecektir.İşbu açıklama tarihi itibarıyla GE ile yapılan yapılan anlaşma kapsamında 4 farklı müşteriden 46 adet farklı PO (satınalma siparişi) ile toplamda 4,05mn Dolar tutarında sipariş alınmış olup, bu siparişlerin 1.438.179 Dolar tutarındaki sevki gerçekleştirilmiştir.
- **Turkcell İletişim (TCELL):** Şirketin Ukrayna'da bulunan bağlı ortaklığı tarafından yapılan bilgilendirme uyarınca 5 Mart 2024 tarihinde Ukrayna mahkemesi tarafından resmi bir karar tebliğinde bulunularak, Mikhail Fridman'a ilişkin şüphelerle ilgili ceza davaları kapsamında, Ukrayna'daki bağlı ortaklıklar lifecell LLC'nin şirket hisselerinin %19,8'i ve Ukrtower LLC ile Paycell LLC'nin şirket hisselerinin %100'ü üzerinde ihtiyati tedbir uygulanmasına hükmedildiği bildirilmiştir. Mezkur şahsın Ukrayna'daki bağlı ortaklıklar üzerinde herhangi bir kontrolü veya etkisi olmadığını değerlendirildiği vurgulanmaktadır. İlaveten, ilgili tedbir kararının Ukrayna'daki bağlı ortaklıkların günlük operasyonları üzerinde önemli bir etkisi bulunmayacağı iletilmiştir. 7 Mart 2024 tarihinde yetkili mahkemeye, ihtiyati tedbirin kaldırılmasına ve kararın iptaline ilişkin itirazda bulunulmuştur. 29 Aralık 2023 ve 30 Ocak 2024 tarihlerinde duyurulmuş olan Ukrayna bağlı ortaklıklarının

11 Mart 2024 Pazartesi

arastirma@anadoluyatirim.com.tr

hisselerinin tamamının NJJ Capital'e devredilmesine ilişkin süreçte, ilgili ihtiyati tedbir kararını kaldırılması da dahil olmak üzere, kapanış ön şartlarının tamamlanma süreci devam etmektedir.

### Ekonomi Haberleri

- **Şimşek'ten Fitch yorumu.** Hazine ve Maliye Bakanı Mehmet Şimşek uluslararası kredi derecelendirme kuruluşu Fitch'in Türkiye'nin kredi notunu yükseltmesine ilişkin değerlendirmede bulundu. Sosyal medya hesabından açıklama yapan Şimşek, "12 yıl sonra gelen bu not artışında, Türkiye'nin uluslararası normlara uyan, kural bazlı ve öngörülebilir politikaları etkili oldu" ifadelerini kullandı. (BloombergHT)
- **Bankalara yüzde 15'lik temettü izni.** Bloomberg'in haberine göre bankalara 2023 kârından en fazla yüzde 15 temettü ödemesine izin verilecek. (BloombergHT)
- **Çin markalarının Türkiye otomobil pazarındaki payı artıyor.** Türkiye'deki Çinli markaların otomobil pazarındaki payı şubatta yüzde 8,68 olurken, bu şirketlerin hem adet hem de pazar payı açısından konumlarını güçlendirdikleri görüldü. (AA)
- **Kredi kartı harcamalarında yeni rekor.** Türkiye Cumhuriyet Merkez Bankası (TCMB) verilerine göre, kredi kartı harcamaları 1 Mart haftası itibarıyla 262,2 milyar TL ile rekor seviye kaydedildi. (BloombergHT)
- **Kazaks: ECB faiz indirimlerine başladığında bunu otomatik pilota almayacak.** ECB Yönetim Konseyi üyesi ve Letonya Merkez Bankası Başkanı Martins Kazaks'a göre, Avrupa Merkez Bankası faiz indirimleri başladıktan sonra her toplantıda faiz oranlarını düşürmek zorunda kalmayacak. Kazaks, Bloomberg News'a yaptığı açıklamada, parasal genişlemenin, koşullar gerektirdiği takdirde yol boyunca duraklamalar içerebileceğini söyledi. Bir tür ileriye dönük yönlendirmeye nihai bir dönüşü dışlamasa da, artan belirsizlik nedeniyle bunun şu anda uygun olmadığını söyledi. (Foreks)
- **"Mısır devalüasyonu Türk şirketlerine yaradı".** Türkiye İhracatçılar Meclisi Başkanı Mustafa Gültepe Mısır'da alınan devalüasyon kararının Mısır'da yatırım yapan firmalara pozitif yansıtacağını söyledi. (BloombergHT)
- **Küresel gıda fiyatları gerilemeye devam ediyor.** Türkiye'de gıda fiyatlarında artış sürerken, dünyada gerilemeye devam ediyor. FAO Gıda Fiyat Endeksi Şubat'ta tahıl ve bitkisel yağ fiyat endekslerindeki düşüşlerin de etkisiyle aylık bazda yüzde 0,7 düşerken, yıllık bazda yüzde yüzde 10,5 geriledi. Türkiye'de ise Şubat'ta gıda fiyat endeksi (Alkolsüz içecekler hariç) aylık bazda yüzde 8,44 yükselirken, yıllık bazda ise yüzde 71,03 arttı. (BloombergHT)
- **AMB/Simkus: Haziran'da faiz indirimi ihtimaller dahilinde.** Avrupa Merkez Bankası Yönetim Konseyi üyesi Gediminas Simkus "Haziran ayı faiz indirimi olası. Nisan ayında bir indirim olasılığını göz ardı edemem ancak bu olasılık düşük" dedi. (BloombergHT)
- **Çin'de tüketici fiyatları 6 ay sonra ilk kez arttı.** Çin Ulusal İstatistik Bürosu (UİB), ülkede fiyat artışlarına ilişkin verileri açıkladı. Bu yılın Şubat ayında Tüketici Fiyat Endeksi (TÜFE) geçen yılın aynı dönemine kıyasla yüzde 0,7 yükselirken Üretici Fiyat Endeksi (ÜFE) yüzde 2,7 düştü. Şubat'ta tüketici fiyatlarında cüzi artışa rağmen, üretici fiyatlarındaki süregelen düşüşle birlikte deflasyon baskısı sürüyor. TÜFE, Şubat'ta Ay Yeni Yılı'nın kutlandığı Bahar Bayramı tatil döneminde artan harcamaların etkisiyle 6 ay sonra ilk kez yükseldi. Şubat'ta yüzde 0,7 artan tüketici fiyatları, en son geçen yıl Ağustos'ta artış kaydetmiş, Eylül'de sabit kaldıktan sonra, 2023'ün son çeyreğinde negatif seyre girmişti. TÜFE, bu yıl ocak ayında yüzde 0,8 gerilerek Eylül 2009'dan bu yana yıllık bazda en hızlı düşüşünü kaydetmişti. (BloombergHT)

11 Mart 2024 Pazartesi

arastirma@anadoluyatirim.com.tr

## Ekonomik Takvim

## 11 Mart Pazartesi

Ülke	TSİ	Veri	Dönem	Beklenti	Önceki
Türkiye	10:00	İşsizlik Oranı	Oca		8,80%
Türkiye	10:00	Ticaret Satış Hacim Endeksi	Oca		
Türkiye	10:00	Ciro Endeksleri	Oca		
ABD	18:00	New York Fed Tüketici Enflasyon Beklentileri	Şub		3,00%
Türkiye		BIMAS Finansal Sonuçları- TL (Tahmini)	4Ç23	3.439mn	3.849mn (3Ç23)
Türkiye		ULKER Finansal Sonuçları- TL (Tahmini)	4Ç23	1.384mn	1.456mn (4Ç23)

## 12 Mart Salı

Ülke	TSİ	Veri	Dönem	Beklenti	Önceki
Japonya	02:50	ÜFE - Aylık	Şub	0,10%	0,00%
Japonya	02:50	ÜFE - Yıllık	Şub	0,50%	0,20%
İngiltere	10:00	Ortalama Gelir Endeksi + İkramiye	Oca	5,70%	5,80%
İngiltere	10:00	İşsizlik Oranı	Oca	3,80%	3,80%
Almanya	10:00	TÜFE- Aylık (Final)	Şub	0,40%	0,20%
Almanya	10:00	TÜFE- Yıllık (Final)	Şub	2,50%	2,90%
Türkiye	10:00	Sanayi Üretimi - Aylık	Oca		2,40%
Türkiye	10:00	Sanayi Üretimi - Yıllık	Oca		1,60%
Türkiye	10:00	Ödemeler Dengesi İstatistikleri- USD	Oca	-2.550mn	-2.091mn
ABD	15:00	OPEC Aylık Rapor			
ABD	15:30	Çekirdek TÜFE - Aylık	Şub	0,30%	0,40%
ABD	15:30	Çekirdek TÜFE - Yıllık	Şub	3,70%	3,90%
ABD	15:30	TÜFE - Aylık	Şub	0,40%	0,30%
ABD	15:30	TÜFE - Yıllık	Şub	3,10%	3,10%
ABD	21:00	Federal Bütçe Dengesi-USD	Şub		-22,0mlr
Türkiye		CCOLA Finansal Sonuçları- TL (Tahmini)	4Ç23	743,9mn	4.327mn (3Ç23)

## 13 Mart Çarşamba

Ülke	TSİ	Veri	Dönem	Beklenti	Önceki
İngiltere	10:00	GSYH - Aylık	Oca	0,20%	-0,10%
İngiltere	10:00	GSYH - Yıllık	Oca		0,00%
İngiltere	10:00	Sanayi Üretimi- Aylık	Oca	0,00%	0,60%
İngiltere	10:00	Sanayi Üretimi - Yıllık	Oca	0,70%	0,60%
İngiltere	10:00	Ticaret Dengesi - GBP	Oca	-14,10mlr	-13,99mlr
Euro Bölgesi	13:00	Sanayi Üretimi- Aylık	Oca	-1,00%	2,60%
Euro Bölgesi	13:00	Sanayi Üretimi - Yıllık	Oca	-2,80%	1,20%

## 14 Mart Perşembe

Ülke	TSİ	Veri	Dönem	Beklenti	Önceki
Türkiye	10:00	Konut Satış İstatistikleri	Şub		80,3bin
Türkiye	10:00	Hizmet Üretim Endeksi	Oca		



11 Mart 2024 Pazartesi

arastirma@anadoluyatirim.com.tr

Türkiye	14:30	Para ve Banka İstatistikleri	Haf		
Türkiye	14:30	Menkul Kıymet İstatistikleri	Haf		
ABD	15:30	Çekirdek ÜFE - Aylık	Şub	0,20%	0,50%
ABD	15:30	Çekirdek ÜFE - Yıllık	Şub		2,00%
ABD	15:30	ÜFE- Aylık	Şub	0,30%	0,30%
ABD	15:30	ÜFE- Yıllık	Şub	1,10%	0,90%
ABD	15:30	İşsizlik Başvuruları	Haf		217bin
ABD	15:30	İşsizlik Başvuruları - 4 Haftalık Ortalama	Haf		212,25bin
ABD	15:30	Perakende Satışlar- Aylık	Şub	0,50%	-0,80%
ABD	15:30	Perakende Satışlar- Yıllık	Şub		0,65%
Türkiye		MAVI Finansal Sonuçları- TL	4Ç23	607mn	1.021mn (3Ç23)

**15 Mart Cuma**

Ülke	TSİ	Veri	Dönem	Beklenti	Önceki
Çin	04:30	Konut Fiyatları - Yıllık	Şub		-0,70%
Türkiye	10:00	Tarım ÜFE - Aylık	Şub		3,85%
Türkiye	10:00	Tarım ÜFE - Yıllık	Şub		57,85%
Türkiye	10:00	Yıl Sonu TÜFE Beklentisi (TCMB Piyasa Kat. Anketi)	Mar		42,96%
Türkiye	11:00	Merkezi Yönetim Bütçe Dengesi	Şub		-150,72mlr
ABD	15:30	New York Fed İmalat Endeksi	Mar		-2,40
ABD	16:15	Kapasite Kullanım Oranı	Şub	78,40%	78,50%
ABD	16:15	Sanayi Üretimi- Aylık	Şub	0,00%	-0,10%
ABD	16:15	Sanayi Üretimi - Yıllık	Şub		0,03%
ABD	17:00	Michigan Tüketici Hissiyatı (Öncü)	Mar	76,9	76,9
Türkiye		AKENR Finansal Sonuçları- TL	4Ç23		-932mn (3Ç23)
Türkiye		DOAS Finansal Sonuçları- TL	4Ç23	3.578mn	6.189mn (3Ç23)
Türkiye		KCHOL Finansal Sonuçları- TL	4Ç23	18.039mn	36.303mn (3Ç23)

**Kaynak:** Investing, Matriks, TÜİK, TCMB, Foreks



**Anadolu Yatırım Araştırma Müdürlüğü****Sevgül Düzgün**

Anadolu Yatırım Araştırma Departmanı | Müdür

[Sduzgun@anadoluyatirim.com.tr](mailto:Sduzgun@anadoluyatirim.com.tr) | [www.anadolubank.com.tr](http://www.anadolubank.com.tr) (216) 649 77 35

**Uyarı:** Burada yer alan yatırım bilgi, yorum ve tavsiyeleri yatırım danışmanlığı kapsamında değildir. Yatırım danışmanlığı hizmeti, yetkili kuruluşlar tarafından kişilerin risk ve getiri tercihleri dikkate alınarak kişiye özel sunulmaktadır. Burada yer alan yorum ve tavsiyeler ise genel niteliktedir. Bu tavsiyeler mali durumunuz ile risk ve getiri tercihlerinize uygun olmayabilir. Bu nedenle, sadece burada yer alan bilgilere dayanılarak yatırım kararı verilmesi beklentilerinize uygun sonuçlar doğurmayabilir.

Bu rapor tarafımızca doğruluğu ve güvenilirliği kabul edilmiş kaynaklar kullanılarak hazırlanmış olup yatırımcılara kendi oluşturacakları yatırım kararlarında yardımcı olmayı hedeflemekte ve herhangi bir yatırım aracını alma veya satma yönünde yatırımcıların kararlarını etkilemeyi amaçlamamaktadır. Yatırımcıların verecekleri yatırım kararları ile bu raporda bulunan görüş, bilgi ve veriler arasında bir bağlantı kurulamayacağı gibi, söz konusu kararların neticesinde oluşabilecek yanlışlık veya zararlardan kurum çalışanları ile Anadolubank A.Ş. ve Anadolu Yatırım Menkul Kıymetler A.Ş.'nin herhangi bir sorumluluğu bulunmamaktadır.