

| | Kapanış | Değ% |
|------------------------|-----------|-------|
| XU100 | 10.268,58 | +0,20 |
| XU030 | 11.145,83 | +0,16 |
| XUSIN | 14.884,39 | -0,11 |
| XBANK | 13.533,63 | +0,63 |
| BIST Hacim-Tüm (mn TL) | 143.658 | +4,67 |

| VIOP-Yakın Vade | Uzlaşma | Önceki |
|-----------------|---------|--------|
| BIST-30 | 11.817 | 11.897 |
| Dolar/TL | 32,81 | 32,92 |

| | Dün | Önceki |
|----------------------|-----------|-----------|
| S&P 500 | 5.214,07 | 5.187,66 |
| Dow Jones Industrial | 39.387,77 | 39.056,40 |
| NASDAQ Composite | 16.346,26 | 16.302,76 |

| | Son | Önceki |
|----------------------------|-------|--------|
| Türkiye 5 Yıllık CDS Primi | 277 | 282 |
| ABD 10 Yıllık Tahvil Faizi | 4,46 | 4,48 |
| TR 2 Yıllık Tahvil Faizi | 44,00 | 44,72 |

| Spot | Kapanış | Değ% |
|---------------|----------|-------|
| Dolar Endeksi | 105,238 | -0,27 |
| Dolar/TL | 32,249 | 0,00 |
| Euro/TL | 34,8808 | 0,56 |
| EUR/USD | 1,0782 | 0,34 |
| EUR/GBP | 0,86094 | 0,11 |
| GBP/USD | 1,25227 | 0,21 |
| USD/JPY | 155,481 | 0,00 |
| Altın Gram | 2.432,56 | 1,60 |
| Altın ONS | 2.346,25 | 1,61 |
| Gümüş Gram | 29,4107 | 3,76 |
| Gümüş ONS | 28,333 | 3,65 |
| Brent Petrol | 83,918 | 0,46 |

| En Hacimliler | Kapanış | mn TL |
|---------------|---------|-------|
| THYAO | 325,25 | 6945 |
| PGSUS | 990,00 | 5694 |
| EREGL | 45,50 | 5293 |
| YKBNK | 31,86 | 4464 |
| AKBNK | 59,40 | 4437 |

Veri Gündeminde Bugün

- **ABD**, Fed Üyesi Bowman, Goolsbee ve Barr'ın Konuşması,
- **ABD**, Michigan Tüketici Hissiyatı (Öncü)(Mar), Federal Bütçe Dengesi (Nis),
- **Euro Bölgesi**, ECB Toplantı Tutanakları,
- **İngiltere**, BoE Üyesi Pill'in Konuşması
- **Türkiye**, Sanayi Üretimi, İşsizlik Oranı (Mar),
- **Türkiye**, ENKAI, HALKB, ISCTR ve OTKAR Finansal Sonuçları (1Ç24)

Küresel piyasalar haftanın son işlem gününde pozitif yönde seyreliyor...

Dün ABD'de işsizlik başvurularının altı ayın en yüksek seviyesinde gerçekleşmesi ile küresel risk iştahı pozitif seyretti. Geçtiğimiz hafta beklenti altında gerçekleşen tarım dışı istihdam verisi sonrası, haftalık işsizlik başvurularındaki artış ile işgücü piyasasının soğumaya başlamış olabileceğine yönelik beklentiler kuvvetlendi. Euro Bölgesi'nde ECB üyesi Guindos, bankanın gelecekteki faiz indirimlerinin sayısının ücretlere ve finansal piyasalara bağlı olacağını söyledi. Bu sabah ABD vadeli ve Asya borsaları pozitif yönde seyretilmektedir. Bu sabah Japonya'da hane halkı harcamaları ile cari hesap takip edildi. Japon hane halkı harcamaları martta aylık %1,2 artış, yıllık bazda ise %1,2 düşüş gösterdi. Japonya'da cari denge ise 3,399trl JPY ile beklentilerin altında fazla verdi. Dolar endeksi (DXY) sabah saatleri itibarıyla 105,3, ABD 10 yıllık tahvil getirileri %4,46 ile yatay yönde hareket etmektedir. ONS altın bu sabah 2355 dolardan artı yönde işlem görürken, Brent petrol 84,2 dolarda bulunmaktadır. Bugün küresel piyasalarda ABD'de Fed yetkililerinin açıklamaları ve Michigan tüketici hissiyatı, Euro Bölgesi'nde ECB toplantı tutanakları takip edilecek. Yurt içinde ise sanayi üretimi ve işsizlik oranı izlenecek. Bugün ayrıca OTKAR'ın finansal sonuçlarını açıklaması beklenmektedir. Dün yurt içinde TCMB'nin enflasyon raporu toplantısı takip edildi. Bu yılın ilk dört ayında tahminlerinin üzerinde bir enflasyonun gerçekleştiğini belirten TCMB Başkanı Karahan, 2024 için enflasyon tahminlerini %36'dan %38'e revize ettiklerini söyledi. Toplantı sonrası Türkiye'nin 5 yıllık kredi risk primi (CDS) 276 baz puan ile dört yılın en düşük seviyesine geriledi. Ayrıca Bloomberg'te yer alan habere göre Türk yetkililerin kamu harcamalarını kısmaya yönelik bir dizi mali tedbir açıklamaya hazırlandıkları belirtildi. BIST100 endeksinde, haftanın son işlem gününe pozitif yönde başlanmasını bekliyoruz. Endekste 5 günlük AO (10.277) altında kalıcılık olması durumunda satış baskısı kuvvetlenebilir. Aşağı yönlü olarak 10.000 seviyesi takip edilebilir. Olası yükselişlerde 10.383 (TL bazlı zirve) ilk direnç olmak 10.500 test edilebilir.

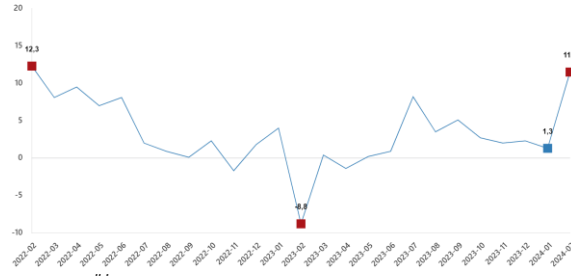
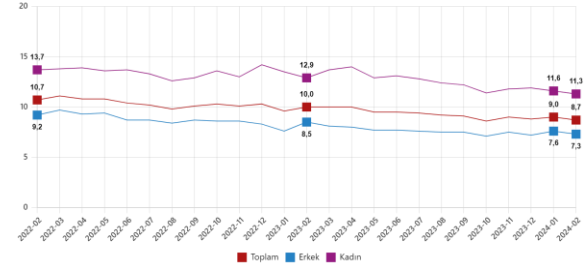
10 Mayıs 2024 Cuma

arastirma@anadoluyatirim.com.tr

Veri Gündemi

Bugün **ABD’de** Michigan tüketici hissiyatı, federal bütçe dengesi takip edilecek. Ayrıca Fed üyelerinden Bowman, Goolsbee ve Barr’ın konuşmaları izlenecek. Mayıs ayı öncü verilerinde Michigan tüketici hissiyatının 77,3’ten 76,3’e gerilemesi bekleniyor. Federal bütçe dengesinin ise nisan ayında 265,5mlr USD açık vermesi bekleniyor. ABD’de federal bütçe dengesi mart ayında 236,0mlr USD açık vermişti. **Euro Bölgesi’nde** bugün ECB toplantı tutanakları takip edilecek. ECB nisanda faizleri %4,50 oranında sabit tuttu. Faiz kararı metninde enflasyonun, gıda ve ürün fiyatlarındaki gerilemenin etkisiyle güç kaybetmeye devam ettiği, enflasyona ilişkin temel göstergelerin çoğunda iyileşme olduğu ve ücret artışının yavaşladığı belirtildi. **İngiltere’de** ise BoE Baş ekonomisti Huw Pill’in açıklamaları takip edilecek.

Yurt içinde bugün sanayi üretimi ve işsizlik oranı takip edilecek. Ayrıca ENKAI, HALKB, ISCTR ve OTKAR’ın 1Ç24 finansal sonuçlarının açıklanması bekleniyor. TÜİK verilerine göre sanayi üretimi aylık %3,2; yıllık %11,5 artış gösterdi. Böylelikle sanayi üretiminde son iki yıldaki en hızlı artış kaydedildi. Sanayinin alt sektörleri incelendiğinde, 2024 yılı Şubat ayında madencilik ve taş ocaklığı sektörü endeksi bir önceki aya göre %3,2 azaldı, imalat sanayi sektörü endeksi %3,8 arttı ve elektrik, gaz, buhar ve iklimlendirme üretimi ve dağıtım sektörü endeksi %0,3 arttı. TÜİK verilerine göre şubatta mevsim etkisinden arındırılmış işsizlik oranı %8,7 seviyesinde gerçekleşti. İstihdam edilenlerin sayısı 2024 yılı Şubat ayında bir önceki aya göre 147 bin kişi artarak 32 milyon 423 bin kişi, istihdam oranı ise 0,2 puan artarak %49,3 oldu.

Türkiye – Sanayi Üretimi (Şub)**Türkiye – İşsizlik Oranı (Şub)****Piyasalarda dün neler oldu?**

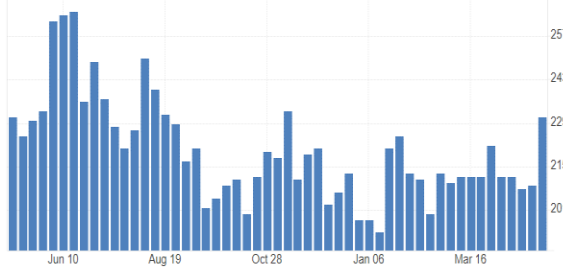
ABD’de 29 Nisan – 3 Mayıs haftasında işsizlik başvuruları 231bin kişi artış gösterdi. Beklenti 212binde bulunuyordu. Önceki haftanın verisi 209bin olarak revize edildi. Dört haftalık ortalama ise 215bin olarak gerçekleşti.

İngiltere’de gözler merkez bankasının (BoE) faiz kararındaydı. BoE faizi %5,25 ile üst üste altıncı kez sabit tuttu. Üyelerden ikisi faiz indirimi yönünde oy kullanırken, diğer üyeler faizin sabit tutulması yönünde oy kullandı. Karar sonrası açıklamalarda bulunan BoE Başkanı Bailey, faiz indirimi için her şeyin doğru yönde hareket ettiği konusunda iyimser olduğunu söyledi.

10 Mayıs 2024 Cuma

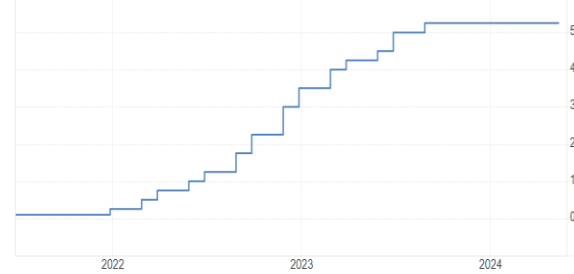
arastirma@anadoluyatirim.com.tr

ABD – İşsizlik Başvuruları (Haf)



Kaynak: Tradingeconomics

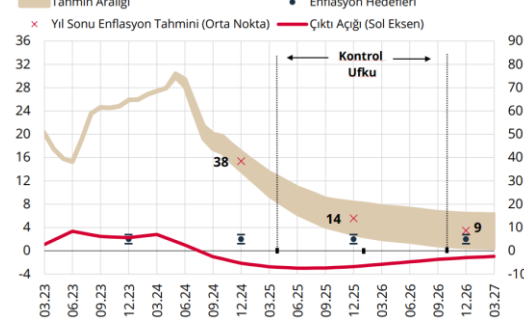
İngiltere – BoE Faiz Oranı (May)



Kaynak: Tradingeconomics

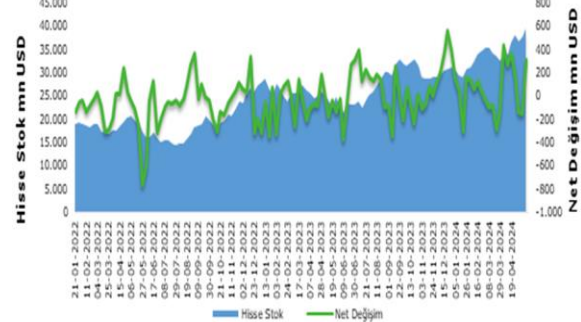
Yurt içinde TCMB'nin enflasyon raporu toplantısı takip edildi. Merkez Bankası 2024 için enflasyon tahminini %36'dan %38'e revize etti. TCMB Başkanı Fatih Karahan, ilk 4 ayda tahminlerinin 4 puan üzerinde bir enflasyon gerçekleştiğini, enflasyon görünümünde bozulma olması halinde ek sıkılaşmaya hazır olduklarını söyledi. 2025 için %14 seviyesinde bulunan tahmin ise sabit bırakıldı. Türkiye'de öncü göstergelerin ikinci çeyrekte iç talebin ilk çeyreğe kıyasla daha ılımlı olduğunu belirten Başkan Karahan, talep koşullarının enflasyonist seyrettiğini söyledi. Rezerv ve kur konusunda bir hedeflerinin olmadığını belirten Karahan, ancak rezerv pozisyonunu düzeltmeyi hedeflediklerini ifade etti. Swap kanalının açılması konusunda yetkinin BDDK'da olduğunu söyleyen TCMB Başkanı, genel olarak kırılganlıkları artırmayacak şekilde hareket etmekte kararlı olduklarını belirtti.

Türkiye – TCMB Enflasyon Raporu (May)



Kaynak: TCMB

Türkiye – Menkul Kıymet İstatistikleri (Haf)



Kaynak: TCMB

Yurt içinde ayrıca dış ticaret endeksleri, para ve banka ile menkul kıymet istatistikleri açıklandı. İhracat birim değer endeksi mart ayında bir önceki yılın aynı ayına göre %1,4 İhracat miktar endeksi %2,8 azaldı. İthalat birim değer endeksi ise mart ayında %2,0 İthalat miktar endeksi %4,4 azaldı. İhracat birim değer endeksinin ithalat birim değer endeksinde bölünmesiyle hesaplanan ve 2023 yılı Mart ayında 86,7 olarak elde edilmiş olan dış ticaret haddi, 0,5 puan artarak, 2024 yılı Mart ayında 87,2 oldu.

TCMB tarafından haftalık olarak açıklanan menkul kıymet istatistiklerine göre yurt dışı yerleşikler 29 Nisan-3 Mayıs 2024 tarihlerinde hisse senetlerinde 309,07mn USD net alış gerçekleştirdi. Böylelikle yabancılar, iki haftalık satış serisini sonlandırarak alış tarafına geçti. 29 Nisan –3 Mayıs 2024 haftasında DİBS (kesin alım) tarafında 761,11mn USD, ÖST tarafında 52,05mn USD alış kaydedildi. Toplamda, yurt dışı yerleşikler 29 Nisan-3 Mayıs haftasında 1.122,23mn USD tutarında net alış gerçekleştirdi. Yurt içi yerleşiklerin döviz mevduatı 29 Nisan – 3 Mayıs haftasında 3,42mlr dolar düşüşle 175,8mlr dolar oldu. TCMB toplam rezervleri 3 Mayıs ile sona eren haftada 124,1mlr dolardan 126,9mlr dolara yükseldi.

4Ç23 Finansal Sonuçları

Aksa Enerji (AKSEN, Nötr): Şirketin 2023 yılı ana ortaklık net karı 5,5mlr TL ile bir önceki yıla göre %1,5 düşüş göstermiştir (2022: 5,6mlr TL). Şirketin net satışları 2023 yılında bir önceki yıla göre %59,6 düşüşle 35,2mlr TL'ye gerilemiştir. FAVÖK karı 2023'te yıllık %35,7 düşüşle 7,9mlr TL olmuştur. FAVÖK marjı ise 2023 yılında bir önceki yıla göre 8,4 puan artarak %22,61 seviyesinde gerçekleşmiştir. Şirketin enflasyon muhasebesi nedeniyle oluşan net parasal pozisyon kaybı 852,5mn TL (2022/12: 455,3mn TL parasal kayıp) olmuştur.

Koza Altın İşletmeleri (KOZAL): Şirketin ana ortaklık net dönem karı 2023 yılında 406,1mn TL olmuştur. Şirket 2022 yılında 3,3mlr TL net zarar açıklamıştı. Şirketin net satışları yıllık %27,7 düşüşle 8,1mlr TL'ye gerilemiştir. Şirketin FAVÖK karı 2023'te yıllık %58 düşüşle 2,5mlr TL olmuştur. FAVÖK marjı ise 22,4 puan düşüşle %31,05 seviyesinde gerçekleşmiştir. Şirketin enflasyon muhasebesi nedeniyle oluşan net parasal pozisyon kaybı 7,3mlr TL (2022/12: 10,4mlr TL parasal zarar) olmuştur. 2022 yılında 16,3mlr TL olan net nakit pozisyonu 2023 yılında 9,2mlr TL'ye gerilemiştir.

1Ç24 Finansal Sonuçları

Ereğli Demir ve Çelik (EREGL, Pozitif): Şirketin 2024 yılı ilk çeyreğinde ana ortaklık net karı çeyreklik %29,1 azalışla 5,6mlr TL olmuştur. Bir önceki yılın aynı dönemine göre ise net karda güçlü bir artış kaydedilmiştir. Şirket'in bağlı ortaklıklarından İsdemir'in sigorta kapsamında hasar tazminatına ilişkin 3,2mlr TL tutarındaki ikinci avans, dönem karında etkili olmuştur. Şirketin 2023 yılı içerisinde 6 Şubat 2023 tarihinde yaşanan depremin etkisiyle üretimde yaşanan kayıplar ile 7,2 milyon ton ham çelik üretimi gerçekleştirirken, 2024 yılının ilk çeyreğinde Ereğli tesislerinde 916bin ton, İskenderun tesislerinde 1.348 bin ton olmak üzere toplamda 2.264 bin ton ham çelik üretimi gerçekleşmiştir. Şirketin, geçtiğimiz yıl Şubat ayında yaşanan deprem sebebiyle İsdemir tesislerindeki üretime ara verilmesi ile 1Ç23'te sıvı çelikte %51, ham çelikte %50'ye gerileyen kapasite kullanım oranları 1Ç24'te sırasıyla %96 ve %95'e yükselmiştir. Şirketin net satışları 1Ç24'te çeyreklik %6,1 yıllık %89,3 artarak 49,7mlr TL'ye yükselmiştir. Aynı dönemde FAVÖK karı bir önceki çeyreğe göre %46,5'lik artış ile 7,5mlr TL (4Ç23: 5,1mlr TL) olarak gerçekleşmiştir. FAVÖK marjı, bir önceki çeyreğe göre 4,2 puan bir önceki yıla göre ise 9,8 puan artış ile %15,1 seviyesinde gerçekleşmiştir. Brüt kar marjı 1Ç24'te çeyreklik 4,2, yıllık 9,8 puan artışla %14,1 seviyesinde gerçekleşmiştir. Net kar marjı ise 1Ç24'te bir önceki çeyreğe göre 5,6 puan azalırken bir önceki yıla göre 10,9 puan artışla %11,3 seviyesinde gerçekleşmiştir.

İskenderun Demir Çelik (ISDMR, Sınırlı Pozitif): Şirketin 2024 yılı ilk çeyreğinde ana ortaklık net karı, bir önceki çeyreğe göre %30,1 azalarak 4,3mlr TL'ye geriledi (4Ç23: 6,2mlr TL). Şirket bir önceki yılın aynı döneminde ise 845,3mn TL zarar açıklamıştı. Şirketin 1Ç24'te net satış geliri çeyreklik %32,5 azalış, yıllık %152,7 artışla 25,7mlr TL olarak gerçekleşmiştir. Şirket; 2023 yılında 4.361 bin ton, 2024 yılının ilk üç ayında ise 1.348 bin ton ham çelik üretimi ile Türkiye ham çelik üretiminin yaklaşık %14'ü gerçekleştirmiştir. Şirket'in 2024 yılı ilk üç ayındaki toplam satış miktarı 1,2 milyon tona ulaşmıştır. Yassı ürün satışları bir önceki yılın aynı dönemine göre %79 artarak 980 bin ton olurken uzun ürün satışları 256 bin ton olmuştur. Şirket, 183 bin ton yassı ürün ve 9 bin ton uzun ürün olmak üzere toplamda 192 bin ton nihai mamul ihraç etmiştir. Bu miktar toplam satışların %16'sını oluşturmaktadır. FAVÖK karı bir önceki çeyreğe göre %15,0 azalarak 1Ç24 döneminde 3,3mlr TL'ye (4Ç23: 3,9mlr TL) gerilemiştir. FAVÖK marjında ise bir önceki çeyreğe göre 2,7 puan artışla %13,0 seviyesinde gerçekleşmiştir.

Türkiye Vakıflar Bankası (VAKBN): Bankanın 2024 yılı ilk çeyreğinde ana ortaklık net dönem karı 12mlr TL olmuştur. Net kar yıllık bazda %167, çeyreklik bazda %20 artış göstermiştir.

Şirket Haberleri

- **SPK**, Hareket Proje Taşımacılığı ve Yük Mühendisliği AŞ'nin halka arzını onaylamıştır (1 TL nominal değerli paylar 70 TL sabit fiyat üzerinden satışa sunulacaktır).
- **Kalekim Kimyevi (KLKIM)**: Şirket, 2023 yılı dönem karından, hisse başına brüt 0,1413 TL, net 0,1271 TL temettü dağıtılmasına, dağıtımın 12.06.2024 tarihinden itibaren pay sahiplerine nakden dağıtılmasına ilişkin hususun Şirket Olağan Genel Kurul Toplantısı'nda görüşülerek karara bağlanmak üzere pay sahiplerinin onayına sunulmasına karar vermiştir. (Son kapanışa göre hesaplanan brüt temettü verimi: %0,58)
- **Karsan Otomotiv (KARSN)**: Şirketin 2023 yılı hesap dönemine ait dağıtılabılır karı oluşmadığından kar dağıtımı yapılmamasına ilişkin önerisinin, Olağan Genel Kurul'un onayına sunulmasına karar verilmiştir.
- **Kayseri Şeker (KAYSE)**: Şirket ile yurt içinde yerleşik bir müşteri arasında şeker satış işine istinaden KDV dahil 2,7mlr TL tutarında anlaşma yapılmıştır. Konu satışa istinaden 50mn TL avans bedeli tahsil edilmiştir.
- **Mia Teknoloji (MIATK)**: Şirket ile Çin Halk Cumhuriyeti Hainan Eyaleti Yatırım Kurumu arasında, Mia Teknoloji A.Ş.'nin yüksek teknoloji ve akıllı programlama ürün ve hizmetlerinin Hainan'da tanıtılması, kullanılması ve Serbest Bölge Hizmetlerinden yararlanılması, Çin ve Türkiye arasında ticaretin arttırılması, olası yatırım olanaklarının geliştirilmesi ve ilerletilmesi konularında bir İşbirliği ve Ortak Hareket Sözleşmesi imzalanmıştır.
- **Türkiye Sigorta (TURSG)**: Şirket 2023 yılı dönem karından hisse başına 0,8609383 TL brüt, 0,7748444 TL net temettü dağıtılması ve dağıtımının 29 Ağustos 2024 tarihinde tek seferde yapılması hususlarının 6 Haziran 2024 tarihinde yapılması planlanan Şirket Olağan Genel Kurul Toplantısı'nda Genel Kurul'un onayına sunulmasına karar verilmiştir. (Son kapanışa göre hesaplanan brüt temettü verimi: %1,24)

Ekonomi Haberleri

- **KKM düşüşünde kıpırdanma**. Kur korumalı mevduatlarda son dönemde durgun tempoyla ilerleyen düşüş ivmesinde geçen hafta kıpırdanma görüldü. Bankacılık Düzenleme ve Denetleme Kurumu (BDDK) verilerine göre, kur korumalı mevduatlar geçen hafta 24,9 milyar TL geriledi. Son düşüşle birlikte KKM 2,23 trilyon TL'ye geriledi. (BloombergHT)
- **Ağır ticari araç pazarı Nisan'da %26 azaldı**. Ağır Ticari Araçlar Derneği (TAİD) tarafından açıklanan rapora göre, aynı ayda Çekici satışları bir önceki yılın aynı ayına göre %44 azalarak 1.395 adet, 16 ton ve üstü Kamyon satışları %26 oranında artarak 1.074 adet ve 16 ton altı kamyon satışları da %23 oranında azalarak 326 adet oldu. Ağır Ticari araç pazarı (16 ton ve üstü Kamyon/Çekici) son 10 yıllık Nisan ayı ortalama satışlarına göre %29 arttı. Çekici satışları son 10 yıllık Nisan ayı ortalama satışlarına göre %21 oranında, Kamyon satışları da %40 oranında artış gösterdi. Toplam Semi-Treyler Araç Pazarı 2024 yılı Nisan ayında bir önceki yılın Nisan ayına göre %70 oranında artarak 476 adet olarak gerçekleşti. (Foreks)
- **Bankacılık sektörünün mevduatı azaldı**. Türkiye Cumhuriyet Merkez Bankası (TCMB), haftalık para ve banka istatistiklerini açıkladı. Buna göre, bankacılık sektörünün toplam mevduatı (bankalar arası dahil) 3 Mayıs ile biten haftada 171 milyar 984 milyon 126 bin lira azalışla 16 trilyon 149 milyar 218 milyon 258 bin liraya indi. Aynı dönemde bankalardaki TL cinsi mevduat yüzde 0,87 düşüşle 9 trilyon 3 milyar 578 milyon 380 bin lira, yabancı para (YP) cinsinden mevduat ise yüzde 2,13 azalışla 6 trilyon 369 milyar 217 milyon 795 bin lira oldu. Bankalarda bulunan toplam YP mevduatı, geçen hafta 207 milyar 812 milyon dolar düzeyinde gerçekleşirken, bu tutarın 175 milyar 815 milyon doları yurt içinde yerleşik kişilerin hesaplarında toplandı. Yurt içi yerleşiklerin toplam YP mevduatında,

10 Mayıs 2024 Cuma

arastirma@anadoluyatirim.com.tr

parite etkisinden arındırılmış veriler göz önünde bulundurulduğunda 3 Mayıs itibarıyla 2 milyar 986 milyon dolarlık azalış görüldü. (AA)

- **Döviz kredilerinde yükseliş sürüyor.** Bankacılık Düzenleme ve Denetleme Kurumu'nun (BDDK) verilerine göre, geçen hafta döviz cinsi ticari krediler 1,1 milyar dolar artış gösterdi. Son artışla birlikte döviz cinsi ticari kredilerin büyüklüğü 141,6 milyar dolara yükseldi. Yılbaşından bu yana döviz cinsi kredilerde artış 13 milyar doları buldu. Döviz cinsi kredilerde büyüklük 128,6 milyar dolara kadar gerilemişti. (BloombergHT)

Genel Kurullar

| Hisse Kodu | Şirket Kodu | Tarih |
|------------|---------------------------------|------------|
| BASCM | Baştaş Başkent Çimento | 10.05.2024 |
| FLAP | Flap Kongre Toplantı Hizmetleri | 10.05.2024 |

Yurt içi Bilanço Açıklama Tarihleri (4Ç23)

| Şirket Kodu | NET KAR (mn TL) | | | % Değişim | | Kaynak | Tarih |
|-------------|-----------------|-------|---------------|-----------|--------|--------|------------|
| | 4Ç22 | 3Ç23 | 4Ç23 Beklenti | Y/Y | Ç/Ç | | |
| BIMAS | 3.364 | 3.849 | 3.439 | 2,2% | -10,7% | KAP | 13.05.2024 |

Yurt içi Bilanço Açıklama Tarihleri (1Ç24)

| Şirket Kodu | NET KAR (mn TL) | | | % Değişim | | Kaynak | Tarih |
|-------------|-----------------|---------|---------------|-----------|--------|--------|---------------|
| | 1Ç23 | 4Ç23 | 1Ç24 Beklenti | Y/Y | Ç/Ç | | |
| ENKAI | 3.814 | 6.943 | | | | Foreks | 10.05.2024 |
| HALKB | 4.256 | 2.062 | 4.215 | -1,0% | 104,4% | Foreks | 10.05.2024 |
| ISCTR | 12.902 | 20.219 | 10.348 | -19,8% | -48,8% | KAP | 10.05.2024 |
| OTKAR | -515 | 1.460 | | | | KAP | 10.05.2024 |
| TTRAK | 1.398 | 3.046 | | | | KAP | 20.05.2024 |
| FROTO | 5.353 | 23.962 | 3.615 | -32,5% | -84,9% | KAP | 21.05.2024 |
| TOASO | 2.433 | 2.618 | | | | KAP | 21.05.2024 |
| THYAO | 4.418 | 93.500 | 7.673 | 73,7% | -91,8% | KAP | 22.05.2024 |
| AYGAZ | 687 | 2.120 | | | | KAP | 22.05.2024 |
| TUPRS | 6.748 | 18.306 | | | | KAP | 22.05.2024 |
| AEFES | 409 | 14.117 | | | | Foreks | 23.05.2024 |
| KCHOL | 16.772 | -1.445 | | | | KAP | 23.05.2024 |
| MGROS | 560 | 4.595 | | | | KAP | 23.05.2024 |
| CIMSA | 252 | 282 | | | | Foreks | 27.05.2024 |
| KORDS | 34 | 180 | | | | Foreks | 27/31.05.2024 |
| ENJSA | 370 | -8.414 | | | | Foreks | 28.05.2024 |
| TKNSA | 142 | 156 | | | | Foreks | 28.05.2024 |
| BRISA | 533 | 1.849 | | | | KAP | 29.05.2024 |
| ULKER | 896 | 2.720 | | | | Foreks | 29.05.2024 |
| AKCNS | 672 | -496 | | | | Foreks | 31.05.2024 |
| ALARK | 1.835 | -2.270 | | | | Foreks | 3/7.06.2024 |
| SAHOL | 6.087 | -21.247 | | | | KAP | 5.06.2024 |
| AKENR | -121 | 8.386 | | | | KAP | 7.06.2024 |
| KOZAL | 1.384 | | | | | Foreks | 11.06.2024 |
| INDES | 130 | | | | | Foreks | 24/28.06.2024 |

10 Mayıs 2024 Cuma

arastirma@anadoluyatirim.com.tr

| | | | | | | | |
|------|-----|--|--|--|--|--------|------------|
| DOCU | 440 | | | | | Foreks | 27.06.2024 |
|------|-----|--|--|--|--|--------|------------|

ABD Bilanço Açıklama Tarihleri

| Şirket | HBK Bek. | (\$) | cent | Gelir Bek. | (\$) | milyar | Tarih |
|------------|----------|-------|------|------------|--------|--------|------------|
| | 1Ç24 | 4Ç23 | | 1Ç24 | 4Ç23 | | |
| SoftBank | 0,20 | 2,16 | | 12,02 | 11,89 | | 13.05.2024 |
| Alibaba | 10,29 | 18,97 | | 220,27 | 260,35 | | 14.05.2024 |
| Home Depot | 3,60 | 2,82 | | 36,65 | 34,80 | | 14.05.2024 |
| CSCO | 0,83 | 0,87 | | 12,47 | 12,80 | | 15.05.2024 |
| Walmart | 0,51 | 1,8 | | 159,33 | 173,40 | | 16.05.2024 |

Sermaye Artırımları ve Temettü Tablosu

| Hisse Kodu | Son Kapanış (TL) | NAKİT DAĞITIM-TL | | | Teklif Edilen Dağıtım Tarihi | KALAN GÜN SAYISI | Son Kapanışa Göre Brüt Temettü Verimi (%) |
|------------|------------------|-------------------------------|---------------------------|--------------------------|------------------------------|------------------|---|
| | | Brüt Temettü Toplamı (Bin TL) | Brüt Temettü (Hisse Başı) | Net Temettü (Hisse Başı) | | | |
| SKBNK | 4,87 | 114.500 | 0,06 | 0,06 | 13.05.2024 | 3 | 1,26 |
| ENKAI | 39,16 | 10.500.000 | 1,25 | 1,15 | 14.05.2024 | 4 | 4,47 |
| EGGUB | 47,44 | 120.000 | 1,20 | 1,08 | 16.05.2024 | 6 | 2,53 |
| CCOLA | 738,50 | 2.000.016 | 7,86 | 7,08 | 27.05.2024 | 17 | 1,06 |
| MGROS | 472,50 | 1.250.000 | 6,90 | 6,21 | 27.05.2024 | 17 | 1,46 |
| AEFES | 200,00 | 1.391.447 | 2,35 | 2,12 | 28.05.2024 | 18 | 1,18 |
| AGHOL | 342,00 | 700.000 | 2,87 | 2,59 | 29.05.2024 | 19 | 0,84 |
| ASUZU | 112,70 | 500.000 | 1,98 | 1,79 | 29.05.2024 | 19 | 1,76 |
| EGEEN | 14.700,00 | 324.450 | 103,00 | 92,70 | 29.05.2024 | 19 | 0,70 |
| ISMEN | 36,68 | 1.600.000 | 1,07 | 0,96 | 29.05.2024 | 19 | 2,91 |
| OSMEN | 353,25 | 31.000 | 1,11 | 1,00 | 29.05.2024 | 19 | 0,31 |
| ALARK | 119,10 | 978.141 | 0,97 | 0,89 | 30.05.2024 | 20 | 1,89 |
| YUNSA | 103,70 | 236.737 | 3,95 | 3,55 | 30.05.2024 | 20 | 3,80 |
| ERBOS | 227,00 | 50.000 | 2,25 | 2,03 | 31.05.2024 | 21 | 0,99 |
| SISE | 52,00 | 2.200.000 | 0,72 | 0,65 | 31.05.2024 | 21 | 1,38 |
| TGSAS | 83,50 | 4.500 | 0,30 | 0,27 | 31.05.2024 | 21 | 0,36 |
| AFYON | 14,72 | 160.000 | 0,40 | 0,36 | 3.06.2024 | 24 | 2,72 |
| ALGYO | 44,92 | 7.245 | 0,05 | 0,05 | 3.06.2024 | 24 | 0,11 |
| VAKKO | 105,00 | 400.000 | 2,50 | 2,25 | 4.06.2024 | 25 | 2,38 |
| ECILC | 57,60 | 808.607 | 1,18 | 1,06 | 5.06.2024 | 26 | 2,05 |
| ECZYT | 247,00 | 546.000 | 5,20 | 4,68 | 5.06.2024 | 26 | 2,11 |
| SARKY | 33,58 | 222.222 | 0,44 | 0,40 | 7.06.2024 | 28 | 1,32 |
| GRSEL | 117,60 | 20.000 | 0,20 | 0,18 | 20.06.2024 | 41 | 0,17 |
| KBORU | 99,00 | 52.749 | 0,53 | 0,47 | 26.06.2024 | 47 | 0,53 |
| SOKM | 64,10 | 1.000.000 | 1,69 | 1,52 | 1.07.2024 | 52 | 2,63 |
| KCAER | 60,20 | 100.000 | 0,15 | 0,14 | 3.07.2024 | 54 | 0,25 |
| AVPGY | 43,00 | 280.000 | 0,70 | 0,63 | 8.07.2024 | 59 | 1,63 |
| TNZTP | 58,95 | 65.232 | 0,51 | 0,46 | 18.07.2024 | 69 | 0,86 |
| PNLSN | 83,90 | 58.027 | 0,77 | 0,70 | 18.07.2024 | 69 | 0,92 |

10 Mayıs 2024 Cuma

arastirma@anadoluyatirim.com.tr

| | | | | | | | |
|-------|--------|-----------|-------|-------|------------|-----|------|
| LKMNH | 86,80 | 25.000 | 0,69 | 0,62 | 22.07.2024 | 73 | 0,79 |
| TRGYO | 47,12 | 2.350.000 | 2,35 | 2,35 | 22.07.2024 | 73 | 4,99 |
| VESBE | 24,14 | 1.161.482 | 0,73 | 0,65 | 25.07.2024 | 76 | 3,01 |
| OSMEN | 353,25 | 31.000 | 1,11 | 1,00 | 29.07.2024 | 80 | 0,31 |
| ASTOR | 108,60 | 1.317.842 | 1,32 | 1,19 | 31.07.2024 | 82 | 1,22 |
| BOBET | 37,48 | 142.500 | 0,38 | 0,34 | 7.08.2024 | 89 | 1,00 |
| SDTTR | 334,50 | 48.822 | 0,84 | 0,76 | 13.08.2024 | 95 | 0,25 |
| ISSEN | 11,18 | 25.464 | 0,06 | 0,05 | 15.08.2024 | 97 | 0,54 |
| GWIND | 28,76 | 562.000 | 0,81 | 0,73 | 29.08.2024 | 111 | 3,62 |
| ADEL | 748,50 | 150.002 | 6,35 | 5,71 | 26.09.2024 | 139 | 0,85 |
| BUCIM | 9,22 | 100.000 | 0,07 | 0,06 | 30.09.2024 | 143 | 0,72 |
| SOKM | 64,10 | 500.000 | 0,84 | 0,76 | 1.10.2024 | 144 | 1,31 |
| BOBET | 37,48 | 142.500 | 0,38 | 0,34 | 7.10.2024 | 150 | 1,00 |
| AVPGY | 43,00 | 280.000 | 0,70 | 0,63 | 14.10.2024 | 157 | 1,63 |
| EBEBK | 48,90 | 40.000 | 0,25 | 0,23 | 15.10.2024 | 158 | 0,51 |
| SANFM | 58,80 | 3.000 | 0,10 | 0,09 | 15.10.2024 | 158 | 0,17 |
| GRSEL | 117,60 | 20.000 | 0,20 | 0,18 | 21.10.2024 | 164 | 0,17 |
| OSMEN | 353,25 | 31.000 | 1,11 | 1,00 | 25.10.2024 | 168 | 0,31 |
| TCELL | 83,80 | 6.276.998 | 2,85 | 2,57 | 5.12.2024 | 209 | 3,40 |
| EBEBK | 48,90 | 40.000 | 0,25 | 0,23 | 16.12.2024 | 220 | 0,51 |
| KFEIN | 130,00 | 4.000 | 0,20 | 0,18 | | | 0,16 |
| BURCE | 297,00 | 13.750 | 1,63 | 1,47 | | | 0,55 |
| SDTTR | 334,50 | 48.822 | 0,84 | 0,76 | | | 0,25 |
| SDTTR | 334,50 | 32.548 | 0,56 | 0,51 | | | 0,17 |
| KRVGD | 27,96 | 150.000 | 0,63 | 0,56 | | | 2,24 |
| AGYO | 9,53 | 26.334 | 0,10 | 0,10 | | | 1,05 |
| BIGCH | 36,60 | 68.250 | 0,64 | 0,57 | | | 1,74 |
| ISBIR | 164,80 | 32.387 | 1,00 | 0,90 | | | 0,61 |
| SUWEN | 22,18 | 56.000 | 0,25 | 0,23 | | | 1,13 |
| EGPRO | 208,00 | 550.000 | 6,79 | 6,11 | | | 3,26 |
| FLAP | 9,36 | 6.154 | 0,07 | 0,06 | | | 0,70 |
| POLHO | 13,98 | 90.000 | 0,12 | 0,11 | | | 0,85 |
| BEYAZ | 30,88 | 11.000 | 0,11 | 0,10 | | | 0,36 |
| GENIL | 57,25 | 333.333 | 1,11 | 1,00 | | | 1,94 |
| GOLTS | 513,50 | 200.160 | 11,12 | 10,01 | | | 2,17 |
| MEDTR | 30,60 | 35.000 | 0,29 | 0,26 | | | 0,95 |
| MARBL | 17,50 | 12.757 | 0,06 | 0,05 | | | 0,32 |

| Hisse Kodu | Son Kapanış (TL) | BEDELSİZ DAĞITIM | | BEDELLİ DAĞITIM | | | | KALAN GÜN SAYISI |
|------------|------------------|--------------------------------|--------------------|---------------------------------------|-------------------|------------------|--------------|------------------|
| | | Bedelsiz Toplam Tutar (Bin TL) | Bedelsiz Oranı (%) | Rüçhan Hakkı Kullanım Tutarı (Bin TL) | Bedelli Oranı (%) | Başlangıç Tarihi | Bitiş Tarihi | |
| ALKIM | 37,92 | 150.000 | 100,00 | | | | | |
| AKSA | 116,50 | 3.561.250 | 1.100,00 | | | | | |
| BAGFS | 25,62 | | | 810.000 | 600,00 | | | |
| BJKAS | 25,34 | | | 600.000 | 250,00 | | | |
| CANTE | 17,99 | 6.061.883 | 646,18 | | | | | |
| CONSE | 6,57 | | | 385.500 | 100,00 | | | |
| DAPGM | 33,50 | 2.236.401 | 540,72 | | | | | |
| DENGE | 3,94 | | | 300.000 | 100,00 | | | |
| EREGL | 45,50 | 3.500.000 | 100,00 | | | | | |

10 Mayıs 2024 Cuma

arastirma@anadoluyatirim.com.tr

| | | | | | | | | | |
|-------|--------|------------|----------|---------|--------|-----------|------------|----|--|
| GARFA | 190,00 | 318.000 | 400,00 | | | | | | |
| GLRYH | 11,51 | 240.000 | 200,00 | 240.000 | 200,00 | | | | |
| HEDEF | 26,60 | 1.500.000 | 400,00 | | | | | | |
| HUNER | 4,53 | | | 420.000 | 72,41 | 9.05.2024 | 23.05.2024 | 13 | |
| INFO | 12,13 | 732.336 | 321,20 | | | | | | |
| INVEO | 47,96 | 760.000 | 316,66 | | | | | | |
| JANTS | 293,75 | 611.755 | 693,25 | | | | | | |
| KCAER | 60,20 | 1.936.773 | 239,89 | | | | | | |
| LIDFA | 8,59 | 304.560 | 120,00 | | | | | | |
| MANAS | 9,89 | | | 41.382 | 50,00 | | | | |
| OSMEN | 353,25 | 379.057 | 1.810,00 | | | | | | |
| PGSUS | 990,00 | 397.700 | 388,76 | | | | | | |
| SASA | 45,84 | 37.251.577 | 700,00 | | | | | | |
| SKBNK | 4,87 | | | 640.000 | 34,41 | | | | |
| SEKFK | 11,79 | 50.000 | 100,00 | | | | | | |
| VRGYO | 29,70 | 615.000 | 300,00 | | | | | | |
| YUNSA | 103,70 | 420.000 | 700,00 | | | | | | |

Ekonomik Takvim

10 Mayıs Cuma

| Ülke | TSİ | Veri | Dönem | Beklenti | Önceki |
|--------------|-------|--|-------|-----------|--------------------|
| Türkiye | 10:00 | Sanayi Üretimi- Aylık | Mar | | 3,20% |
| Türkiye | 10:00 | Sanayi Üretimi- Yıllık | Mar | | 11,50% |
| Türkiye | 10:00 | İşsizlik Oranı- Aylık | Mar | | 8,70% |
| İngiltere | 14:15 | BoE üyesi Pill'in Konuşması | | | |
| Euro Bölgesi | 14:30 | ECB Toplantı Tutanakları | | | |
| ABD | 16:00 | Fed Üyesi Bowman'ın Konuşması | | | |
| ABD | 17:00 | Michigan Tüketici Hissiyatı (Öncü) | May | 76,3 | 77,2 |
| ABD | 19:45 | Fed Üyesi Goolsbee'nin Konuşması | | | |
| ABD | 20:30 | Fed Üyesi Barr'ın Konuşması | | | |
| ABD | 21:00 | Federal Bütçe Dengesi- USD | Nis | -265,5mlr | -236,0mlr |
| Türkiye | | ENKAI Finansal Sonuçları- TL (Tahmini) | 1Ç24 | | 6.943mn TL (4Ç23) |
| Türkiye | | HALKB Finansal Sonuçları- TL (Tahmini) | 1Ç24 | | 2062mn TL (4Ç23) |
| Türkiye | | ISCTR Finansal Sonuçları- TL | 1Ç24 | | 20.219mn TL (4Ç23) |
| Türkiye | | OTKAR Finansal Sonuçları- TL | 1Ç24 | | 1.460mn TL (4Ç23) |

13 Mayıs Pazartesi

| Ülke | TSİ | Veri | Dönem | Beklenti | Önceki |
|---------|-------|------------------------------|-------|----------|-------------------|
| Türkiye | 10:00 | Ticaret Satış Hacmi | | | |
| Türkiye | 10:00 | Ciro Endeksleri | | | |
| Türkiye | 10:00 | Cari Hesap- USD | | | -3,27mlr |
| Almanya | 14:00 | Cari Denge- EUR | | | 29,8mlr |
| Türkiye | | BIMAS Finansal Sonuçları- TL | 4Ç23 | | 3.849mn TL (3Ç23) |

14 Mayıs Salı

| Ülke | TSİ | Veri | Dönem | Beklenti | Önceki |
|---------|-------|------------|-------|----------|--------|
| Japonya | 02:50 | ÜFE- Aylık | Nis | | 0,20% |



10 Mayıs 2024 Cuma

arastirma@anadoluyatirim.com.tr

| | | | | |
|--------------|-------|------------------------|-----|-------|
| Japonya | 02:50 | ÜFE- Yıllık | Nis | 0,80% |
| İngiltere | 09:00 | Ort. Gelir + İkramiye | Mar | 5,60% |
| İngiltere | 09:00 | İşsizlik Oranı | Mar | 4,20% |
| Almanya | 09:00 | TÜFE- Aylık | Nis | 0,50% |
| Almanya | 09:00 | TÜFE- Yıllık | Nis | 2,20% |
| Almanya | 12:00 | ZEW Ekonomik Hissiyatı | May | 42,9 |
| Euro Bölgesi | 12:00 | ZEW Ekonomik Hissiyatı | May | 43,9 |
| ABD | 14:00 | OPEC Aylık Rapor | | 0,20% |
| ABD | 15:30 | Çekirdek ÜFE- Aylık | Nis | 2,40% |
| ABD | 15:30 | Çekirdek ÜFE- Yıllık | Nis | 0,20% |
| ABD | 15:30 | ÜFE- Aylık | Nis | 2,10% |
| ABD | 15:30 | ÜFE- Yıllık | Nis | |

15 Mayıs Çarşamba

| Ülke | TSİ | Veri | Dönem | Beklenti | Önceki |
|--------------|-------|-----------------------------------|-------|----------|---------|
| Türkiye | 11:00 | Merkezi Yönetim Bütçe Dengesi- TL | Nis | | 208,964 |
| Euro Bölgesi | 12:00 | GSYH- Çeyreklik | 1Ç24 | 0,30% | -0,10% |
| Euro Bölgesi | 12:00 | GSYH- Yıllık | 1Ç24 | | 0,40% |
| Euro Bölgesi | 12:00 | Sanayi Üretimi- Aylık | 1Ç24 | | 0,80% |
| Euro Bölgesi | 12:00 | Sanayi Üretimi- Yıllık | 1Ç24 | | -6,40% |
| ABD | 15:30 | Çekirdek TÜFE- Aylık | Nis | | 0,40% |
| ABD | 15:30 | Çekirdek TÜFE- Yıllık | Nis | | 3,80% |
| ABD | 15:30 | TÜFE- Aylık | Nis | | 0,40% |
| ABD | 15:30 | TÜFE- Yıllık | Nis | | 3,50% |
| ABD | 15:30 | New York Fed İmalat Endeksi | May | | -14,30 |
| ABD | 15:30 | Perakende Satışlar- Aylık | Nis | | 0,70% |
| ABD | 15:30 | Perakende Satışlar- Yıllık | Nis | | 4,27% |

16 Mayıs Perşembe

| Ülke | TSİ | Veri | Dönem | Beklenti | Önceki |
|---------|-------|---------------------------------------|-------|----------|--------|
| Japonya | 02:50 | GYSH- Çeyreklik | | | 0,10% |
| Japonya | 02:50 | GYSH- Yıllık | | | 0,40% |
| Türkiye | 10:00 | Hizmet ÜFE- Aylık | Mar | | 2,94% |
| Türkiye | 10:00 | Hizmet ÜFE- Yıllık | Mar | | 83,02% |
| Türkiye | 10:00 | Tarım ÜFE- Aylık | Nis | | 5,57% |
| Türkiye | 10:00 | Tarım ÜFE- Yıllık | Nis | | 61,87% |
| Almanya | 14:30 | Bundesbank Başkanı Nagel'in Konuşması | | | |
| Türkiye | 14:30 | Para ve Banka İstatistikleri | Haf | | |
| Türkiye | 14:30 | Menkul Kıymet İstatistikleri | Haf | | |
| ABD | 15:30 | İşsizlik Başvuruları | Haf | | 231bin |
| ABD | 15:30 | İşsizlik Başvuruları 4. Haf Ort. | Haf | | 215bin |
| ABD | 15:30 | Philadelphia Fed İmalat Endeksi | | | 15,5 |
| ABD | 16:15 | Kapasite Kullanım Oranı | Nis | | 78,40% |



10 Mayıs 2024 Cuma

arastirma@anadoluyatirim.com.tr

| | | | |
|-----|-------|-------------------------------|-------|
| ABD | 16:15 | Sanayi Üretimi- Aylık | 0,40% |
| ABD | 16:15 | Sanayi Üretimi- Yıllık | 0,00% |
| ABD | 18:30 | Fed Üyesi Mester'in Konuşması | |
| ABD | 22:50 | Fed Üyesi Bostic'in Konuşması | |

Kaynak: Investing, Matriks, TÜİK, TCMB, Foreks

Anadolu Yatırım Araştırma Müdürlüğü**Sevgül Düzgün**

Anadolu Yatırım Araştırma Departmanı | Müdür

Sduzgun@anadoluyatirim.com.tr | www.anadolubank.com.tr (216) 649 77 35

Uyarı: Burada yer alan yatırım bilgi, yorum ve tavsiyeleri yatırım danışmanlığı kapsamında değildir. Yatırım danışmanlığı hizmeti, yetkili kuruluşlar tarafından kişilerin risk ve getiri tercihleri dikkate alınarak kişiye özel sunulmaktadır. Burada yer alan yorum ve tavsiyeler ise genel niteliktedir. Bu tavsiyeler mali durumunuz ile risk ve getiri tercihlerinize uygun olmayabilir. Bu nedenle, sadece burada yer alan bilgilere dayanılarak yatırım kararı verilmesi beklentilerinize uygun sonuçlar doğurmayabilir.

Bu rapor tarafımızca doğruluğu ve güvenilirliği kabul edilmiş kaynaklar kullanılarak hazırlanmış olup yatırımcılara kendi oluşturacakları yatırım kararlarında yardımcı olmayı hedeflemekte ve herhangi bir yatırım aracını alma veya satma yönünde yatırımcıların kararlarını etkilemeyi amaçlamamaktadır. Yatırımcıların verecekleri yatırım kararları ile bu raporda bulunan görüş, bilgi ve veriler arasında bir bağlantı kurulamayacağı gibi, söz konusu kararların neticesinde oluşabilecek yanlışlık veya zararlardan kurum çalışanları ile Anadolubank A.Ş. ve Anadolu Yatırım Menkul Kıymetler A.Ş.'nin herhangi bir sorumluluğu bulunmamaktadır.