

| | Kapanış | Değ% |
|------------------------|-----------|-------|
| XU100 | 10.507,11 | 0,46 |
| XU030 | 11.803,02 | 0,14 |
| XUSIN | 13.007,43 | 1,46 |
| XBANK | 16.454,09 | 1,06 |
| BIST Hacim-Tüm (mn TL) | 176.988 | -7,06 |

| VIOP-Yakın Vade | Uzlaşma | Önceki |
|-----------------|---------|--------|
| BIST-30 | 12265 | 12258 |
| Dolar/TL | 37,04 | 37,08 |

| | Dün | Önceki |
|----------------------|-----------|-----------|
| S&P 500 | 5.770,19 | 5.738,53 |
| Dow Jones Industrial | 42.801,72 | 42.579,08 |
| NASDAQ Composite | 18.196,22 | 18.068,26 |

| | Son | Önceki |
|----------------------------|-------|--------|
| Türkiye 5 Yıllık CDS Primi | 260 | 259 |
| ABD 10 Yıllık Tahvil Faizi | 4,30 | 4,27 |
| TR 2 Yıllık Tahvil Faizi | 38,18 | 38,29 |

Veri Gündeminde Bugün

- **ABD**, New York Fed Tüketici Enflasyon Beklentisi(Şub),
- **Euro Bölgesi**, Sentix Yatırımcı Güveni(Mar),
- **Almanya**, Sanayi Üretimi, Ticaret Dengesi(Oca),
- **Türkiye**, Sanayi Üretimi(Oca),
- **Türkiye**, KONTR, TTKOM, ULKER Finansal Sonuçları(4Ç24)

Küresel piyasalarda bu hafta ABD enflasyon verileri odakta...

Geçtiğimiz hafta Salı günü Kanada ve Meksika tarifelerinin yanı sıra Çin'e %10 daha gümrük tarifesi uygulaması yürürlüğe girmesi ile satış baskısı pay piyasalarında etkili oldu. Ancak Donald Trump'ın ABD-Meksika-Kanada Anlaşması (USMCA) yoluyla ülkeye gelen otomobilleri, Kanada ve Meksika'ya uyguladığı yüzde 25 oranındaki gümrük vergilerinden bir ay süreyle muaf tutacağını duyurması ile özellikle otomotiv hisselerinde yeniden yükseliş izlendi. Haftanın son gününde de tarım dışı istihdam beklentilerin altında gerçekleşti. Verinin ardından dolar endeksi (DXY) 104 seviyesinin de altına geriledi. Vadeli piyasalarda Fed'den 2025 yılında üç çeyrek indirim beklentisi fiyatlaması izleniyor. **Geçtiğimiz hafta S&P 500 %3,10, Nasdaq Composite %3,45, Dow Jones %2,37 değer kaybetti.** Euro Bölgesi'nde geçtiğimiz hafta yeni kurulacak Alman koalisyon hükümeti ortaklarının savunma ve altyapı harcamaları için 500 milyar Euro'luk yeni bir özel fon oluşturulacağı haberi pozitif fiyatlandı. Ek olarak ECB beklentilere paralel olarak 25 baz puanı indirimle borç alma oranını %2,50'ye düşürdü. Karar metninde ECB, faizlerin anlamlı ölçüde daha az kısıtlayıcı hale geldiğini belirtti. Bu da gelecekte ECB'nin faiz indirimlerinde daha yavaş hareket edebileceği anlamına geliyor. Piyasalar, ECB'nin 2025 yıl sonuna kadar faiz oranını %2'ye düşürmesini bekliyor. **Euro Stoxx endeksi geçtiğimiz hafta %1,17 değer kazandı.** Yurt içinde geçtiğimiz haftanın gündemi enflasyon verileri ve para politikası kurulu toplantısıydı. TÜİK verilerine göre tüketici enflasyonu, Şubat 2025'te beklentilerin oldukça altında aylık %2,27 artışla yıllık bazda %39,05'e geriledi. Verinin ardından BIST-100 endeksinde hacimli bir yükseliş izlendi. Bunu takiben Perşembe günü Para Politikası Kurulu, beklentilere paralel olarak politika faizi olan bir hafta vadeli repo ihale faiz oranının %45'ten %42,5'e indirilmesine karar verdi. Karar metninde "Enflasyon beklentileri ve fiyatlama davranışları iyileşme eğilimi sergilemekle birlikte, dezenflasyon süreci açısından risk unsuru olmaya devam etmektedir." ifadesi ile enflasyon beklentilerinin risk unsuru olmaya devam edildiği vurgulandı.

Asya borsaları bu sabah karışık yönde seyrediyor... Çin'de haftasonu açıklanan enflasyonun 13 ay sonra ilk defa negatif olması deflasyon tehdidinin devam ettiğine işaret etti. Hang Seng ve Shanghai borsaları bu sabah satıcı yönde. Bu hafta ABD'de enflasyon verileri ve Açık İş İmkanları (JOLTS), Euro Bölgesi'nde sanayi üretimi, Almanya'da final TÜFE verileri, İngiltere'de GSYH, Japonya'da GSYH, hane halkı harcamaları ve ÜFE, yurt içinde ise ödemeler dengesi ve PPK toplantı özeti takip edilecek. Yurt içinde bu hafta KONTR, TTKOM, ULKER ve BİMAS 4Ç24 finansal sonuçlarını açıklayacak. 11 Mart Salı günü, Borsa İstanbul'da işlem gören şirketlerin 4Ç24 dönemi konsolide finansal sonuçlarını son gönderme tarihi. **BIST 100 endeksinde haftanın ilk işlem gününde açılışın pozitif yönde olmasını beklemekteyiz. Endekste 10500 ve üzerinde tutunmalar ile ilk etapta 10600-10750 direnç bölgesi izlenecek olup, kısa vadeli yükselen kanal üst bantının karşılık geldiği 10750'nin aşılması halinde yükselişin ivme kazanması beklenebilir. Olası geri çekilmelerde kısa vadeli satışların 10400-10250 bölgesi yakınlarından desteklenmesi beklenebilir.**

| Spot | Kapanış | Değ% |
|---------------|----------|-------|
| Dolar Endeksi | 103,905 | -0,15 |
| Dolar/TL | 36,47765 | 0,21 |
| Euro/TL | 39,5682 | 0,54 |
| EUR/USD | 1,08364 | 0,46 |
| EUR/GBP | 0,838615 | 0,12 |
| GBP/USD | 1,29099 | 0,24 |
| USD/JPY | 147,9515 | 0,10 |
| Altın Gram | 3415,607 | 0,33 |
| Altın ONS | 2909,435 | 0,02 |
| Gümüş Gram | 38,16666 | 0,02 |
| Gümüş ONS | 32,48595 | -0,37 |
| Brent Petrol | 70,1925 | 1,43 |

| En Hacimliler | Kapanış | mn TL |
|---------------|---------|--------|
| THYAO | 335,75 | 11.100 |
| ASELS | 108,20 | 10.585 |
| YKBNK | 31,72 | 8.976 |
| KCHOL | 173,00 | 8.596 |
| ISCTR | 16,24 | 7.657 |

10 Mart 2025 Pazartesi

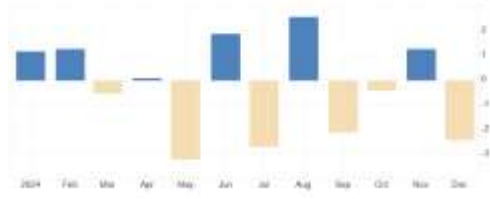
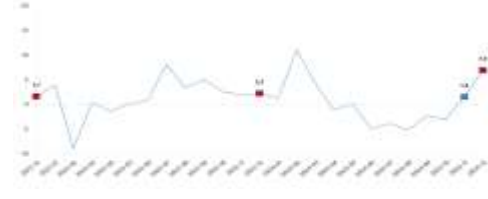
arastirma@anadoluyatirim.com.tr

Veri Gündemi

ABD’de bugün New York Fed tarafından düzenlenen tüketici enflasyon beklenti anketi takip edilecek. Bir önceki anket dönemde katılımcıların 12 ay sonrası için enflasyon beklentileri %3 seviyesindeydi.

Euro Bölgesi’nde bugün Sentix yatırımcı güveni Mart ayı verileri izlenecek. Sentix yatırımcı güveni, Şubat ayında -12,7 puanda açıklanmıştı.


Almanya’da ise ocak ayına dair sanayi üretimi ve ticaret dengesi verileri takip edilecek. Sanayi üretimi aralık ayında aylık %2,40, yıllık %3,12 azalmıştı. Ticaret dengesi ise 12,7mlr EUR fazla vermişti.

Almanya – Sanayi Üretimi (Ara)**Türkiye– Sanayi Üretimi (Ara)**

Yurt içinde de bugünün gündemi ocak ayı sanayi üretimi verileri. Aralık ayında sanayi üretimi aylık %5,0, yıllık %7,0 artış gösterdi. Sanayinin alt sektörleri incelendiğinde, 2024 yılı Aralık ayında madencilik ve taş ocakçılığı sektörü endeksi bir önceki yılın aynı ayına göre %1,8 arttı, imalat sanayi sektörü endeksi %6,8 arttı ve elektrik, gaz, buhar ve iklimlendirme üretimi ve dağıtım sektörü endeksi %11,4 arttı.

Piyasalarda Cuma günü neler oldu?

ABD’de Cuma günü tarım dışı istihdam verisi yakından izlendi. ABD’de Tarım Dışı İstihdam (TDI) şubat ayında 151bin kişi arttı. Beklenti 159binde bulunuyordu. Önceki ayın verisi 125bine revize edildi. İşsizlik oranı şubatta %4,1’e yükseldi. Ortalama saatlik kazançlar aylık %0,3 artarak yıllık bazda %4,0’a geriledi.

ABD – Tarım Dışı İstihdam (Şub)**ABD – İşsizlik Oranı (Şub)**

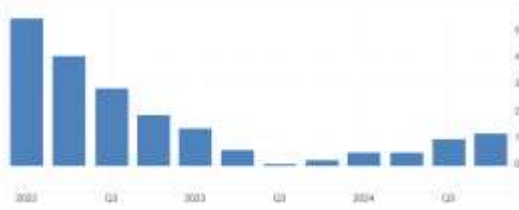
Euro Bölgesi’nde Cuma günü 4Ç24 büyüme üçüncü tahmini takip edildi. Euro Bölgesi’nin yılın son çeyreğinde çeyreklik %0,1, yıllık %0,9 büyümeye işaret eden bir önceki tahminin üzerinde çeyreklik %0,2, yıllık %1,2 büyüme kaydetti.

10 Mart 2025 Pazartesi

arastirma@anadoluyatirim.com.tr

Almanya’da ocak ayı fabrika siparişleri takip edildi. Ocak ayında fabrika siparişleri aylık bazda %2,40 düşüş beklentisinin üzerinde %7 düşüş kaydetti.

Euro Bölgesi- GSYH (4Ç24)(3. Tahmin)



Türkiye- Yıl Sonu TÜFE Beklentisi (Mar)



Yurt içinde Cuma günü TCMB piyasa katılımcıları anketi gündemdeydi. Ayrıca Şubat ayı finansal araçların reel getiri oranları ve hazine nakit gerçekleştirmeleri izlendi. TCMB tarafından yayımlanan ankete göre, Katılımcıların cari yıl sonu tüketici enflasyonu (TÜFE) beklentisi Mart ayında %28,30’dan %28,04’e geriledi. 12 ay sonrası TÜFE ise beklentisi Şubat ayında %25,26 iken, Mart anketi döneminde %24,55 oldu. Hazine Bakanlığı verilerine göre hazine nakit dengesi Şubat’ta 397,6mlr TL açık verdi.

Aylık en yüksek reel getiri, yurt içi üretici fiyat endeksi (Yİ-ÜFE) ile indirildiğinde %7,92, tüketici fiyat endeksi (TÜFE) ile indirildiğinde ise %7,76 oranlarıyla külçe altında gerçekleşti. Yİ-ÜFE ile indirildiğinde; yatırım araçlarından mevduat faizi (brüt) %1,16, Devlet İç Borçlanma Senetleri (DİBS) %0,63 ve Euro %0,26 oranlarında yatırımcısına reel getiri sağlarken; Amerikan Doları %0,29 ve BIST 100 endeksi %4,18 oranlarında yatırımcısına kaybettirdi. TÜFE ile indirildiğinde; yatırım araçlarından mevduat faizi (brüt) %1,01, DİBS %0,48 ve Euro %0,12 oranlarında yatırımcısına reel getiri sağlarken; Amerikan Doları %0,44 ve BIST 100 endeksi %4,32 oranlarında yatırımcısına kaybettirdi.

4Ç24 Finansal Sonuçları

Borusan (BRSAN, Negatif): Şirket, 2024 yılının son çeyreğinde 538,5mn TL ana ortaklık net zararı yazdı. (4Ç23: 1mlr TL ana ortaklık karı) Şirketin satışları son çeyrekte çeyreklik %9 azaldı. Brüt satış karı çeyreklik %41,2 azalış gösterdi; brüt kar marjı da 1,4 puan azalışla %2,7 oldu. Şirket bu çeyrekte 28,2mn TL FAVÖK zararı yazdı. 2024 yılı ana ortaklık net zararı 226,6mn TL’ye ulaştı. 2023 yılında şirketin 4,1mlr TL ana ortaklık net karı bulunuyordu.

Emlak Konut (EKGYO, Pozitif): Şirket, yılın son çeyreğinde 9,6mlr TL ana ortaklık net karı elde etti. Piyasa medyan kar beklentisi 3,3mlr TL seviyesindeydi. Şirketin net kar marjı ise büyük oranda artış göstererek %67,3 oldu. Şirket satışları çeyreklik bazda %57,9 artış göstererek 14,2mlr TL oldu. Ancak brüt satış karı çeyreklik olarak %52,1 azalış gösterdi. Şirket FAVÖK’ü çeyreklik %81,5 azalarak 327,5mn TL oldu. FAVÖK marjı da %2,3’e geriledi. (3Ç24: %19,7) Şirketin 2024 yılı ana ortaklık net karı 12,8mlr TL’ye ulaştı. 2023 yılında 5,5mlr TL ana ortaklık net zararı bulunuyordu.

Kardemir Karabük (Nötr): Şirket, 2024 yılı son çeyreğinde 117,5mn TL ana ortaklık karı açıkladı. Beklenti 422,8mn TL ana ortaklık net karı elde edileceği yönündeydi. Şirketin bir önceki çeyrekte 1,03mlr TL ana ortaklık zararı bulunuyordu. Net satışlar 4Ç24’te 12,9mlr TL ile bir önceki çeyreğe göre %16 azalış gösterdi. Şirketin FAVÖK’ü 4Ç24’te 1,025 mlr TL ile bir önceki çeyreğe göre %26 artış gösterdi. FAVÖK marjı ise çeyreklik bazda 2,6 puan artışla %7,9 seviinde gerçekleşti. Son çeyrek finansallarının ardından şirketin 2024 yılında ana ortaklık zararı 3,03mlr TL oldu. Şirketin 2023 yılında 2,29mlr TL ana ortaklık karı bulunuyordu.

Şirket Haberleri

- **Altınkılıç Gıda (ALKLC):** 07.03.2025 tarihinde 100.000 ALKLC hissesi 33,21 TL ağırlıklı ortalama fiyatla alınmış ve sahip olduğu ALKLC payları 2,6mn adete ulaşmıştır. (Şirket sermayesine oranı %2,35229)

10 Mart 2025 Pazartesi

arastirma@anadoluyatirim.com.tr

- **CW Enerji (CWENE):** Şirket ile yurtiçi yerleşik bir müşterisi arasında iki yıl içerisinde minimum KDV Hariç 10,5mn USD tutarında alım taahhüdü içeren çerçeve niteliğinde ürün satış Sözleşmesi imzalanmıştır.
- **Türk Hava Yolları (THYAO):** Şubat 2024 döneminde 6,1 milyon olan toplam yolcu sayısı, 2025 yılının aynı döneminde %1,9 azalarak 6 milyon olarak gerçekleşmiştir. Yolcu doluluk oranı Şubat 2025 döneminde 2024 yılının aynı dönemine göre 0,6 puan artarak %81,9 olarak gerçekleşmiştir. Aynı dönemde yurt dışı doluluk oranı %81,6 olarak gerçekleşirken, yurt içi doluluk oranı %85,4 olmuştur. Toplam Arz Edilen Koltuk Km (AKK), Şubat 2024 döneminde 18,4 milyar iken, 2025 yılının aynı döneminde %0,5 artarak 18,5 milyar olarak gerçekleşmiştir.

Ekonomi Haberleri

- **İki yabancıdan "TCMB Haziran'dan sonra gevşemede frene basacak" tahmini.** Deutsche Bank, Türkiye Cumhuriyet Merkez Bankası'nın Mart toplantısının ardından yaptığı değerlendirmede Haziran ayında faiz indirim temposunun 250 baz puandan 150 baz puana ineceğini, yılın geri kalanında da bu tempoda gevşeyeceğini öngördü. Morgan Stanley de Haziran'dan sonra gevşemede daha yavaş bir patika tahmin etti. (BloombergHT)
- **Hazine'den döviz cinsi menkul satış açıklaması.** Hazine ve Maliye Bakanlığı, döviz cinsi ve dövize endeksli menkul satış sözleşmesi düzenlemesiyle ilgili açıklamada "Değişiklikle dış ticaret işlemleri bulunan firmaların döviz alım satımı sonucunda oluşan maliyetlerinin giderilmesi, ticari hayattaki işleyişin rahatlatılması ve ekonomideki enflasyonist etkilerin azaltılması hedeflenmiştir" ifadelerini kullandı. (BloombergHT)
- **TCMB'den reeskont faiz oranlarında indirim.** Türkiye Cumhuriyet Merkez Bankası (TCMB), politika faiz oranında yapılan indirimin ardından, reeskont işlemlerinde uygulanacak iskonto ve avans faiz oranlarını 500 baz puan aşağı çekti. TCMB'nin konu ile ilgili Tebliği Resmi Gazete'de yayımlandı. Tebliğe göre, vadesine en çok 3 ay kalan senetler karşılığında yapılacak reeskont işlemlerinde uygulanacak iskonto faiz oranı yıllık yüzde 43,25, avans işlemlerinde uygulanacak faiz oranı ise yıllık yüzde 44,25 olarak tespit edildi. (CNBC-e)
- **Lutnick: Alüminyum, çelik tarifeleri yolda.** ABD Ticaret Bakanı Howard Lutnick, çelik ve alüminyum ithalatına yönelik yüzde 25'lik gümrük vergilerinin ertelenmesini beklemediğinin sinyalini verdi. (BloombergHT)
- **Trump: ABD ekonomisi 'geçiş döneminde'.** ABD Başkanı Donald Trump, ülke ekonomisinin bir 'geçiş dönemi' içinde olduğunu söyleyerek resesyon ile ilgili endişeleri geri plana itti. (BloombergHT)
- **San Francisco Fed Başkanı Daly'den temkinli olma çağrısı.** San Francisco Fed Başkanı Mary Daly, Fed'in faiz oranı politikasında dikkatli ve temkinli olması gerektiğini söyledi. (BloombergHT)
- **AMB Üyesi Schnabel'den faiz mesajı.** Avrupa Merkez Bankası (AMB) Yönetim Kurulu Üyesi Isabel Schnabel, Nisan ayında faiz indirimlerine ara verileceği sinyalini verdi. (BloombergHT)
- **Çin'den Kanada'ya tarife misillemesi.** Çin, Kanada'nın bazı tarım ve gıda ürünlerine misilleme amaçlı tarifeler uyguladı. (BloombergHT)
- **Putin 'şartlı olarak' Ukrayna ateşkesine onay vermeye hazır.** Bloomberg'in konuya yakın kaynaklara dayandığı habere göre Rusya Devlet Başkanı Vladimir Putin, Ukrayna ateşkesine şartlı olarak onay vermeye hazır. (BloombergHT)
- **Trump'tan 'barış' uyarısı: Rusya'ya yaptırım uygulamayı düşünüyorum.** Trump, Rusya'nın Ukrayna'ya yönelik saldırılarının sürdüğüne işaret ederek, Rusya'ya yaptırım uygulamayı düşündüğünü ve iki tarafın da hızla masaya oturması gerektiğini belirtti. (BloombergHT)

10 Mart 2025 Pazartesi

arastirma@anadoluyatirim.com.tr

Yurt İçi Bilanço Açıklanma Tarihleri

| Şirket Kodu | NET KAR (mn TL) | | | Kaynak | Tarih |
|-------------|-----------------|-------|---------------|---------|---------------|
| | 4Ç23 | 3Ç24 | 4Ç24 Beklenti | | |
| KONTR | -395 | 64 | - | KAP | 10.03.2025 |
| TTKOM | 21.752 | 1.145 | 1.992 | KAP | 10.03.2025 |
| ULKER | 1.602 | 470 | 1.222 | Foreks | 10.03.2025 |
| KRVGD | 353 | 20 | - | Foreks | 10/11.03.2025 |
| BİMAS | 7.678 | 4.351 | 6.109 | Tahmini | 11.03.2025 |
| MAVI | 38 | 738 | 627 | Tahmini | 18.03.2025 |

Genel Kurullar

| Hisse Kodu | Şirket Kodu | Tarih |
|------------|-----------------------------|------------|
| KTLEV | Katılımevim | 10.03.2025 |
| FORTE | Forte Bilgi İletişim | 11.03.2025 |
| UMPAS | Umpaş Holding | 13.03.2025 |
| ADGYO | Adra GYO | 14.03.2025 |
| CEMZY | Cem Zeytin | 14.03.2025 |
| LKMNH | Lokman Hekim | 16.03.2025 |
| QNBTR | QNB Bank | 17.03.2025 |
| AKCNS | Akçansa Çimento | 18.03.2025 |
| AGESA | Agesa Hayat | 19.03.2025 |
| AKGRT | Aksigorta | 19.03.2025 |
| BASCM | Baştaş Başkent Çimento | 19.03.2025 |
| ONCSM | Oncosem Onkolojik Sistemler | 19.03.2025 |

Temettü Tablosu

| Hisse Kodu | Son Kapanış (TL) | NAKİT DAĞITIM-TL | | | Teklif Edilen Dağıtım Tarihi | KALAN GÜN SAYISI | Son Kapanışa Göre Brüt Temettü Verimi (%) |
|------------|------------------|-------------------------------|---------------------------|--------------------------|------------------------------|------------------|---|
| | | Brüt Temettü Toplamı (Bin TL) | Brüt Temettü (Hisse Başı) | Net Temettü (Hisse Başı) | | | |
| MSGYO | 15,24 | 33.286 | 0,25 | 0,25 | 18.03.2025 | 8 | 1,63 |
| AKCNS | 173,30 | 1.200.000 | 6,27 | 5,33 | 24.03.2025 | 14 | 3,62 |
| NUHCM | 281,25 | 1.517.157 | 10,10 | 8,59 | 25.03.2025 | 15 | 3,59 |
| AGESA | 156,70 | 1.000.000 | 5,56 | 4,72 | 26.03.2025 | 16 | 3,55 |
| AKBNK | 73,70 | 6.354.400 | 1,22 | 1,04 | 26.03.2025 | 16 | 1,66 |
| ANHYT | 102,70 | 2.500.000 | 5,81 | 4,94 | 26.03.2025 | 16 | 5,66 |
| ANSGR | 108,30 | 2.100.000 | 4,20 | 3,57 | 28.03.2025 | 18 | 3,88 |
| BRISA | 86,05 | 649.777 | 2,13 | 1,81 | 28.03.2025 | 18 | 2,47 |
| EGEEN | 9.492,50 | 166.950 | 53,00 | 45,05 | 28.03.2025 | 18 | 0,56 |
| GARAN | 140,70 | 18.434.999 | 4,39 | 3,73 | 28.03.2025 | 18 | 3,12 |
| FMIZP | 302,75 | 10.066 | 0,71 | 0,60 | 28.03.2025 | 18 | 0,23 |
| ISCTR | 16,21 | 4.551.734 | 0,18 | 0,15 | 28.03.2025 | 18 | 1,12 |
| ISMEN | 48,48 | 8.500.000 | 5,67 | 4,82 | 28.03.2025 | 18 | 11,69 |
| TUPRS | 138,60 | 15.000.003 | 7,78 | 6,62 | 28.03.2025 | 18 | 5,62 |
| AYGAZ | 161,20 | 2.758.500 | 12,55 | 10,67 | 2.04.2025 | 23 | 7,79 |



10 Mart 2025 Pazartesi

arastirma@anadoluyatirim.com.tr

| | | | | | | | |
|-------|----------|------------|-------|-------|------------|-----|------|
| CIMSA | 48,26 | 600.000 | 0,63 | 0,54 | 2.04.2025 | 23 | 1,31 |
| SAHOL | 106,70 | 6.301.128 | 3,00 | 2,55 | 2.04.2025 | 23 | 2,81 |
| TTRAK | 746,00 | 4.850.000 | 48,47 | 41,20 | 2.04.2025 | 23 | 6,50 |
| FROTO | 983,00 | 6.000.561 | 17,10 | 14,54 | 3.04.2025 | 24 | 1,74 |
| TOASO | 212,90 | 6.000.000 | 12,00 | 10,20 | 3.04.2025 | 24 | 5,64 |
| AFYON | 15,34 | 400.000 | 1,00 | 0,85 | 8.04.2025 | 29 | 6,52 |
| AKMGY | 231,70 | 471.017 | 12,64 | 12,64 | 9.04.2025 | 30 | 5,46 |
| ALCAR | 939,50 | 682.749 | 63,22 | 53,73 | 10.04.2025 | 31 | 6,73 |
| SELEC | 70,00 | 248.400 | 0,40 | 0,34 | 17.04.2025 | 38 | 0,57 |
| KSTUR | 4.620,00 | 59.424 | 14,00 | 11,90 | 21.04.2025 | 42 | 0,30 |
| NTGAZ | 6,56 | 400.000 | 0,58 | 0,49 | 28.04.2025 | 49 | 8,84 |
| JANTS | 24,42 | 21.475 | 0,03 | 0,03 | 6.05.2025 | 57 | 0,13 |
| ENJSA | 65,40 | 3.389.668 | 2,87 | 2,44 | 14.05.2025 | 65 | 4,39 |
| AKSA | 13,31 | 1.864.800 | 0,48 | 0,41 | 21.05.2025 | 72 | 3,61 |
| CCOLA | 54,15 | 3.000.100 | 1,07 | 0,91 | 26.05.2025 | 77 | 1,98 |
| LKMNH | 19,49 | 45.000 | 0,21 | 0,18 | 26.05.2025 | 77 | 1,07 |
| CEMTS | 10,22 | 110.000 | 0,22 | 0,19 | 28.05.2025 | 79 | 2,15 |
| AEFES | 179,30 | 754.342 | 1,27 | 1,08 | 27.05.2025 | 78 | 0,71 |
| SISE | 39,12 | 2.000.000 | 0,65 | 0,55 | 30.05.2025 | 81 | 1,67 |
| THYAO | 335,50 | 4.750.000 | 3,44 | 2,93 | 16.06.2025 | 98 | 1,03 |
| LILAK | 25,14 | 885.004 | 1,50 | 1,28 | 1.07.2025 | 113 | 5,97 |
| THYAO | 335,50 | 4.750.000 | 3,44 | 2,93 | 2.09.2025 | 176 | 1,03 |
| LKMNH | 19,49 | 45.000 | 0,21 | 0,18 | 30.09.2025 | 204 | 1,07 |
| EBEBK | 53,60 | 80.000 | 0,50 | 0,43 | 15.10.2025 | 219 | 0,93 |
| TUPRS | 138,60 | 14.300.003 | 7,42 | 6,31 | 30.09.2025 | 204 | 5,35 |
| EBEBK | 53,60 | 80.000 | 0,50 | 0,43 | 15.10.2025 | 219 | 0,93 |
| VSNDM | 154,50 | 45.585 | 0,39 | 0,33 | 31.12.2025 | 296 | 0,25 |

Ekonomik Takvim**10 Mart Pazartesi**

| Ülke | TSİ | Veri | Dönem | Beklenti | Önceki |
|--------------|-------|--|-------|------------|----------------------|
| Türkiye | 10:00 | Sanayi Üretimi- Aylık | Oca | | 5,00% |
| Türkiye | 10:00 | Sanayi Üretimi- Yıllık | Oca | | 7,00% |
| Almanya | 10:00 | Sanayi Üretimi - Aylık | Oca | 1,60% | -2,40% |
| Almanya | 10:00 | Sanayi Üretimi- Yıllık | Oca | | -3,12% |
| Almanya | 10:00 | Ticaret Dengesi - EUR | Oca | 21,0mlr | 20,7mlr |
| Euro Bölgesi | 12:30 | Sentix Yatırımcı Güveni | Mar | -9,1 | -12,7 |
| ABD | 18:00 | New York Fed Tüketici Enflasyon Beklentisi | Şub | | 3,00% |
| Türkiye | | KONTR Finansal Sonuçları- TL | 4Ç24 | | 64mn TL (3Ç24) |
| Türkiye | | TTKOM Finansal Sonuçları- TL | 4Ç24 | 1.991mn TL | 1.145mn TL (3Ç24) |
| Türkiye | | ULKER Finansal Sonuçları- TL | 4Ç24 | 1.222mn TL | 470mn TL (3Ç24) |

11 Mart Salı

| Ülke | TSİ | Veri | Dönem | Beklenti | Önceki |
|---------|-------|-------------------------------|-------|----------|--------|
| Japonya | 02:30 | Hane Halkı Harcamaları- Aylık | Oca | -1,90% | 2,30% |



10 Mart 2025 Pazartesi

arastirma@anadoluyatirim.com.tr

| | | | | | |
|---------|-------|--|------|------------|-------------------|
| Japonya | 02:30 | Hane Halkı Harcamaları- Yıllık | Oca | 3,70% | 2,70% |
| Japonya | 02:50 | GSYH- Çeyreklik | 4Ç24 | 0,70% | 0,30% |
| Japonya | 02:50 | GSYH- Yıllık | 4Ç24 | 2,80% | 2,40% |
| Türkiye | 10:00 | Perakende Satışlar - Aylık | Oca | | 0,40% |
| Türkiye | 10:00 | Perakende Satışlar - Yıllık | Oca | | 13,50% |
| Türkiye | 10:00 | Ciro Endeksi - Aylık | Oca | | 5,10% |
| ABD | 17:00 | İş İmkanları ve Personel Değişim Oranı (JOLTS) | Oca | 7,710mn | 7,600mn |
| Türkiye | | BIMAS Finansal Sonuçları- TL | 4Ç24 | 6.109mn TL | 4.351mn TL (3Ç24) |
| Türkiye | | Borsa İstanbul'da işlem gören şirketlerin 2024 yılı konsolide finansal sonuçlarını son gönderme tarihi | | | |

12 Mart Çarşamba

| Ülke | TSİ | Veri | Dönem | Beklenti | Önceki |
|---------|-------|---------------------------------------|-------|----------|-----------|
| Japonya | 02:50 | ÜFE- Aylık | Şub | -0,10% | 0,30% |
| Japonya | 02:50 | ÜFE- Yıllık | Şub | 4,00% | 4,20% |
| Türkiye | 10:00 | Ödemeler Dengesi İstatistikleri - USD | Oca | -3,25mlr | -4,65mlr |
| ABD | 14:00 | OPEC Aylık Rapor | Mar | | |
| ABD | 15:30 | Çekirdek TÜFE- Aylık | Şub | 0,30% | 0,40% |
| ABD | 15:30 | Çekirdek TÜFE-Yıllık | Şub | 3,20% | 3,30% |
| ABD | 15:30 | TÜFE- Aylık | Şub | 0,30% | 0,50% |
| ABD | 15:30 | TÜFE- Yıllık | Şub | 2,90% | 3,00% |
| Almanya | 16:45 | Bundesbank Başkanı Nagel'in Konuşması | | | |
| ABD | 21:00 | Federal Bütçe Dengesi- USD | Oca | -315mlr | -129,0mlr |

13 Mart Perşembe

| Ülke | TSİ | Veri | Dönem | Beklenti | Önceki |
|--------------|-------|-------------------------------------|-------|----------|-----------|
| Türkiye | 10:00 | Konut Satış İstatistikleri - Yıllık | Şub | | 39,70% |
| Euro Bölgesi | 13:00 | Sanayi Üretimi- Aylık | Oca | 0,60% | -1,10% |
| Euro Bölgesi | 13:00 | Sanayi Üretimi- Yıllık | Oca | -1,10% | -2,00% |
| Türkiye | 14:00 | TCMB PPK Toplantı Özeti | Mar | | |
| Türkiye | 14:30 | Para ve Banka İstatistikleri | Haf | | |
| Türkiye | 14:30 | Menkul Kıymet İstatistikleri | Haf | | |
| ABD | 16:30 | Çekirdek ÜFE - Aylık | Şub | 0,30% | 0,30% |
| ABD | 16:30 | Çekirdek ÜFE - Yıllık | Şub | | 3,60% |
| ABD | 16:30 | ÜFE - Aylık | Şub | 0,30% | 0,40% |
| ABD | 16:30 | ÜFE - Yıllık | Şub | | 3,50% |
| ABD | 15:30 | İşsizlik Başvuruları | Haf | 226bin | 221bin |
| ABD | 15:30 | İşsizlik Başvuruları 4. Haf Ort. | Haf | | 224,25bin |

14 Mart Cuma

| Ülke | TSİ | Veri | Dönem | Beklenti | Önceki |
|-----------|-------|-----------------------|-------|----------|--------|
| İngiltere | 10:00 | GSYH- Aylık | Oca | 0,10% | 0,40% |
| İngiltere | 10:00 | GSYH- Yıllık | Oca | | 1,50% |
| İngiltere | 10:00 | Sanayi Üretimi- Aylık | Oca | -0,10% | 0,50% |



10 Mart 2025 Pazartesi

arastirma@anadoluyatirim.com.tr

| | | | | | |
|-----------|-------|------------------------------------|-----|-----------|-----------|
| İngiltere | 10:00 | Sanayi Üretimi- Yıllık | Oca | -0,90% | -1,90% |
| İngiltere | 10:00 | Ticaret Dengesi - GBP | Oca | -17,10mlr | -17,45mlr |
| Almanya | 10:00 | TÜFE- Aylık (Final) | Şub | 0,40% | -0,20% |
| Almanya | 10:00 | TÜFE- Yıllık (Final) | Şub | 2,30% | 2,30% |
| ABD | 18:00 | Michigan Tüketici Hissiyatı (Öncü) | Mar | 63,8 | 64,7 |

Kaynak: Investing, Matriks, TÜİK, TCMB, Foreks

Anadolu Yatırım Araştırma Bölümü

Sevgül Yırtar

Anadolu Yatırım Araştırma Departmanı | Bölüm Başkanı

Syirtar@anadoluyatirim.com.tr | www.anadolubank.com.tr (216) 649 77 35

Ezgi Gündoğdu

Anadolu Yatırım Araştırma Departmanı | Yönetmen Yardımcısı

EGundogdu@anadoluyatirim.com.tr | www.anadolubank.com.tr (216) 649 77 37

Uyarı: Burada yer alan yatırım bilgi, yorum ve tavsiyeleri yatırım danışmanlığı kapsamında değildir. Yatırım danışmanlığı hizmeti, yetkili kuruluşlar tarafından kişilerin risk ve getiri tercihleri dikkate alınarak kişiye özel sunulmaktadır. Burada yer alan yorum ve tavsiyeler ise genel niteliktedir. Bu tavsiyeler mali durumunuz ile risk ve getiri tercihlerinize uygun olmayabilir. Bu nedenle, sadece burada yer alan bilgilere dayanılarak yatırım kararı verilmesi beklentilerinize uygun sonuçlar doğurmayabilir.

Bu rapor tarafımızca doğruluğu ve güvenilirliği kabul edilmiş kaynaklar kullanılarak hazırlanmış olup yatırımcılara kendi oluşturacakları yatırım kararlarında yardımcı olmayı hedeflemekte ve herhangi bir yatırım aracını alma veya satma yönünde yatırımcıların kararlarını etkilemeyi amaçlamamaktadır. Yatırımcıların verecekleri yatırım kararları ile bu raporda bulunan görüş, bilgi ve veriler arasında bir bağlantı kurulamayacağı gibi, söz konusu kararların neticesinde oluşabilecek yanlışlık veya zararlardan kurum çalışanları ile Anadolubank A.Ş. ve Anadolu Yatırım Menkul Kıymetler A.Ş.'nin herhangi bir sorumluluğu bulunmamaktadır.

