

	Kapanış	Değ%
XU100	7.628,73	+1,07
XU030	8.213,26	+0,89
XUSIN	11.732,33	+0,86
XBANK	8.789,86	+0,90
BIST Hacim-Tüm (mn TL)	93.362	-0,79

VIOP-Yakın Vade	Uzlaşma	Önceki
BIST-30	8.684	8.606
Dolar/TL	30,58	30,59

	Dün	Önceki
S&P 500	4.697,23	4.688,69
Dow Jones Industrial	37.466,12	37.440,35
NASDAQ Composite	14.524,07	14.510,30

	Son	Önceki
Türkiye 5 Yıllık CDS Primi	304	312
ABD 10 Yıllık Tahvil Faizi	4,04	3,99
TR 2 Yıllık Tahvil Faizi	41,37	41,11

Spot	Kapanış	Değ%
Dolar Endeksi	102,435	+0,01
Dolar/TL	29,8423	+0,29
Euro/TL	32,6956	+0,03
EUR/USD	1,094	-0,08
EUR/GBP	0,86038	-0,33
GBP/USD	1,27201	+0,28
USD/JPY	144,634	+0,03
Altın Gram	1.961,95	+0,37
Altın ONS	2.043,99	+0,04
Gümüş Gram	22,2451	+0,98
Gümüş ONS	23,179	+0,67
Brent Petrol	78,77	+1,55

En Hacimliler	Kapanış	mn TL
THYAO	239,20	7.337
ISCTR	23,18	3.490
GUBRF	152,80	3.400
YKBNK	20,00	3.047
AKBNK	36,78	2.585

Veri Gündeminde Bugün

- **ABD**, New York Fed Tüketici Enflasyon Beklentisi (Ara),
- **Euro Bölgesi**, Sentix Yatırımcı Güveni, Tüketici ve Sanayi Güveni (Oca),
- **Almanya**, Fabrika Siparişleri, Ticaret Dengesi (Kas),
- **Türkiye**, Finansal Yatırım Araçlarının Reel Getiri Oranları, Hazine Nakit Gerçekleşmeleri (Ara)

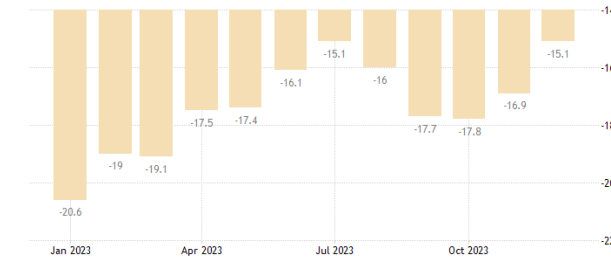
Yeni haftada ABD enflasyon verileri takip edilecek...

Küresel piyasalar yeni haftaya zayıf risk iştahı ile başlıyor. Dallas Fed Başkanı Logan, Fed'in piyasalardaki azalan likitide nedeniyle bilanço küçültme hızını yavaşlatma kararının uygun olduğunu, faiz artışı olasılığının dışarıda bırakılmaması gerektiğini ilettiler. Bu sabah ABD vadeli ve Asya borsaları satıcılı yönde seyreliyor. Geçtiğimiz hafta takip edilen güçlü işgücü verileri ardından yükselişe geçen dolar endeksi üç haftalık düşüş serisinin ardından haftayı %1,06 değer kazancıyla tamamladı. 10 yıllık tahvil faizleri de yeniden %4 seviyesinin üzerine yükseldi. Dolar endeksi (DXY) bu sabah 102,50 ile alıcılı yönde, 10 yıllık tahvil faizleri %4,04 ile yatay yönde bulunuyor. ONS altın bu sabah 2030,37 dolardan işlem görmektedir. Yükseliş hareketine devam eden dolar/TL 29,88TL ile artı yönde işlem görüyor. Bu hafta küresel piyasalarda ABD'de enflasyon rakamları, Euro Bölgesi'nde güven endeksleri, Almanya'da sanayi üretimi, İngiltere'de büyüme rakamları, Çin'de ve Japonya'da enflasyon rakamları, yurt içinde ise ödemeler dengesi istatistikleri öne çıkan ekonomik veriler arasında yer almaktadır. 11 Ocak Perşembe günü TSI 16:30'da açıklanacak olan ABD tüketici enflasyonunun aylık %0,20 artışla yıllık bazda %3,10'dan %3,20'ye yükselmesi bekleniyor. Fed'in enflasyon hedeflemesinde yakından takip ettiği çekirdek TÜFE'de ise beklenti aylık %0,20 artışla %3,80 seviyesinde gerçekleşmesi yönünde bulunmaktadır. Enflasyon verileri faiz indirimlerinin zamanlaması konusunda beklentileri şekillendirmesi bakımından yakından izlenecek. Geçtiğimiz hafta açıklanan işgücü istatistiklerinin ardından piyasalarda Mart 2024'te faiz indirim olasılığı %70'lerden %60'lara kadar gerilemişti. Enflasyonun beklentilerin üzerinde gerçekleşmesi durumunda riskli piyasalarda negatif görünüm artabilir. Bugün ise ABD'de New York Fed tüketici enflasyon beklentileri, Euro Bölgesinde Sentix yatırımcı güveni takip edilecek. Yurt içinde ise finansal yatırım araçlarının reel getiri oranları ve hazine nakit gerçekleşmeleri takip edilecek. Cuma gününü tepki alımlarının etkisi ile olumlu görüntü ile kapatan BIST100 endeksinde, yeni haftaya hafif artı yönde başlanmasını beklemekteyiz. Endekste 7550 (5 günlük AO) ilk destek olmak üzere 7400 ve 7300 sonraki destekleri oluşturmaktadır. Yukarı yönde hareketlerde ise 7700, 7900-8000 önemli direnç bölgesi olarak takip edilebilir.

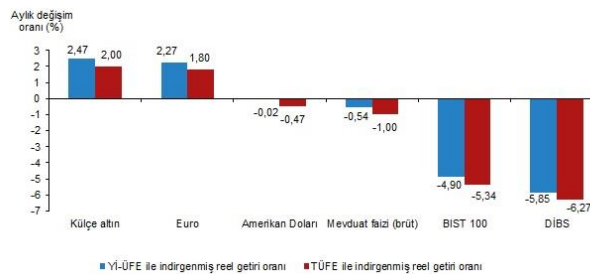
Veri Gündemi

Bugün ABD'de New York Fed tarafından gerçekleştirilen tüketici enflasyon beklentileri anketi yayımlanacak. Tüketici enflasyon beklentilerinin aralık ayında %3,30 olması bekleniyor. Kasım ayı anketinde tüketicilerin enflasyon beklentileri %3,40 ile nisan 2021'den bu yana en düşük seviyesinden gerçekleşmişti.

Euro Bölgesi'nde bugün Sentix yatırımcı güveni ile tüketici ve sanayi güveni verileri açıklanacak. Sentix tarafından yatırımcının ekonomiye ilişkin düşüncesini yansıtan endeks aralıkta -16,8 seviyesinde gerçekleşmişti. Bölgede tüketici güveninin ise ocakta -16,9'dan -15,1'e yükselmesi bekleniyor.

Euro Bölgesi – Tüketici Güveni (Kas)

Yurt içinde finansal araçların reel getiri oranları ve hazine nakit gerçekleştirmeleri izlenecek. TÜİK tarafından yayımlanan veriler göre kasımda aylık en yüksek reel getiri, yurt içi üretici fiyat endeksi (Yİ-ÜFE) ile indirildiğinde %2,47, tüketici fiyat endeksi (TÜFE) ile indirildiğinde ise %2,00 oranlarıyla külçe altında gerçekleşti. Yİ-ÜFE ile indirildiğinde; yatırım araçlarından Euro %2,27 oranında yatırımcısına reel getiri sağlarken; Amerikan Doları %0,02, mevduat faizi (brüt) %0,54, BIST 100 endeksi %4,90 ve Devlet İç Borçlanma Senetleri (DİBS) %5,85 oranlarında yatırımcısına kaybettirdi. TÜFE ile indirildiğinde; Euro %1,80 oranında yatırımcısına reel getiri sağlarken; Amerikan Doları %0,47, mevduat faizi (brüt) %1,00, BIST 100 endeksi %5,34 ve DİBS %6,27 oranlarında yatırımcısına kaybettirdi.

Türkiye – Finansal Yatırım Araçlarının Reel Getiri Oranları (Kas)**Piyasalarda Cuma günü neler oldu?**

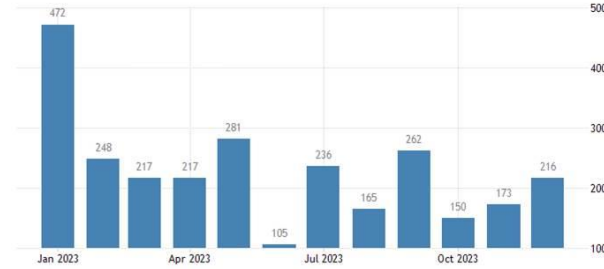
Küresel piyasalarda gözler ABD'nin işgücü istatistiklerindeydi. Tarım Dışı İstihdam (TDI) aralık ayında 216 bin kişi arttı. Beklentinin 170 binde bulunduğu istihdamda kasım verisi 199 binden 173 bine revize edildi. İşsizlik oranı ise %3,7 olarak açıklandı. Beklentiler ise %3,8 olması yönünde bulunuyordu. Beklentinin %3,9 olduğu ortalama saatlik kazançlar aylık %0,4 artarak yıllık bazda %4,0'dan %4,1'e

8 Ocak 2024 Pazartesi

arastirma@anadoluyatirim.com.tr

yükseldi. Beklentilerin üzerinde gerçekleşen istihdam raporunun ardından dolar endeksi ve ABD 10 yıllık tahvil faizlerinde yükselişler gerçekleşti.

ABD – Tarım Dışı İstihdam (Ara)



Kaynak: Tradingeconomics

Ülkede ayrıca fabrika siparişleri ile ISM imalat dışı PMI takip edildi. Beklentinin %2,1 olduğu fabrika siparişleri kasımında %2,6 artış kaydetti. Ekimdeki veri -3,6%'dan -3,4%'e revize edildi. ISM imalat dışı PMI aralıkta 52,7'den 50,6'ya gerileyerek 7 ayın en düşük seviyesinde gerçekleşti. Beklenti 52,6'da bulunuyordu.

Euro Bölgesi'nde dikkatler aralık ayı öncü enflasyon rakamlarına çevrildi. Tüketici enflasyonu aralıkta %0,2 artışla yıllık bazda %2,4'ten %2,9'a yükseldi. Beklenti %3,0'da bulunuyordu. Beklentinin %3,5 olduğu çekirdek TÜFE ise aylık %0,4 artışla yıllık bazda %3,6'dan %3,4'e yükseldi. Avrupa Merkez Bankası Başkanı Christine Lagarde da, önceki açıklamalarında enflasyonun gelecek aylarda yükselebileceği uyarısında bulunmuştu. Son açıklanan enflasyon verisi ile piyasalarda faiz indirimlerine ilişkin beklentiler ise gelecek aylara ötelendi. Bölgede ÜFE ise aylık %0,3 düşüyle yıllık bazda -9,4%'den -8,8%'e yükseldi.

Euro Bölgesi – TÜFE (Ara)

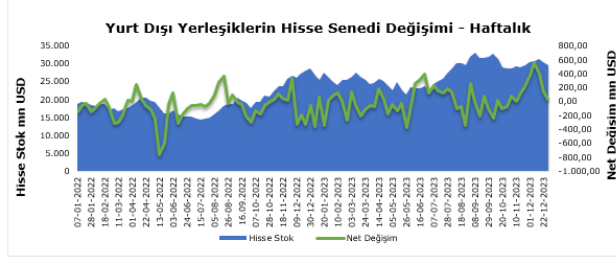


Kaynak: Tradingeconomics

Almanya'da perakende satışlar açıklandı. Büyümenin öncü göstergesi ve tüketici davranışlarına ilişkin sinyal vermesi açısından takip edilen perakende satışlar kasımında aylık %2,5, yıllık bazda %2,4 düşüş kaydetti. Beklenti sırasıyla %0,1 ve %0,5 düşüş olması yönündeydi.

Yurt içinde haftalık menkul kıymet istatistikleri ile hazine nakit gerçekleştirmeleri takip edildi. Yurt dışı yerleşikler 25-29 Aralık haftasında hisse senetlerinde 39,86mn dolar net alış gerçekleştirdi. Böylelikle yabancıların geçtiğimiz hafta ile alış tarafındaki serisi dokuzuncu haftasına taşındı. Yurt dışı yerleşiklerin 2023 yılbaşından bu yana hisse senetlerindeki net alış tutarı ise 1.389,00 mn dolarda bulunmaktadır. Yabancılar 2021 ile 2022 yıllarında sırasıyla net 1.364mn ve 4.040mn dolar satış gerçekleştirmişti. 25-29 Aralık haftasında DİBS (kesin alım) tarafında 5,09mn dolarlık alış gerçekleşirken, ÖST tarafında ise 4,78mn dolarlık satış kaydedildi. Toplamda, yurt dışı yerleşikler 25-29 Aralık haftasında 40,17 mn dolarlık net alış gerçekleştirmiş oldu. Geçtiğimiz hafta, yurt dışında tatil nedeniyle düşük seyreden işlem hacminin de etkisiyle yurt dışı yerleşikler portföy bazında yılın en düşük tutarlı alımını gerçekleştirdi. 2023 yılbaşından bu yana yurt dışı yerleşikler toplam portföyde 3.393mn dolarlık net alış gerçekleştirdiler. Yurt içi yerleşiklerin döviz mevduatı ise 25-29 Aralık haftasında 1,05mlr dolar azalışla 176,2mlr dolar oldu. TC Hazine ve Maliye Bakanlığı verilerine göre, hazine nakit gerçekleştirmeleri kasım ayında 95,288mlr TL olarak gerçekleşti.

Türkiye – Menkul Kıymet İstatistikleri (Haf)



Genel Kurullar

Hisse Kodu	Şirket Kodu	Tarih
RALYH	Ral Yatırım Holding	12.01.2024
GSDDE	GSD Denizcilik Gayrimenkul İnşaat Sanayi ve Ticaret	17.01.2024
TRILC	Türk İlaç ve Serum Sanayi	19.01.2024
IEYHO	Işıklar Enerji ve Yapı Holding	25.01.2024
ARENA	Arena Bilgisayar Sanayi	30.01.2024
IDEAS	Ideal Finansal Teknolojiler	31.01.2024

Temettü Dağıtım Tablosu

Hisse Kodu	Son Kapanış (TL)	NAKİT DAĞITIM-TL			Teklif Edilen Dağıtım Tarihi	Taksit Sayısı	KALAN GÜN SAYISI	Son Kapanışa Göre Brüt Temettü Verimi (%)
		Brüt Temettü Toplamı (Bin TL)	Brüt Temettü (Hisse Başı)	Net Temettü (Hisse Başı)				
OSMEN	173,00	23.250	1,11	0,99	31.01.2024		23	0,64

Şirket Haberleri

- Sermaye Piyasası Kurulu kararı uyarınca devreye alınan Volatilite Bazlı Tedbir Sistemi (VBTS) kapsamında **PAPIL.E payları** 08/01/2024 tarihli işlemlerden (seans başından) 07/02/2024 tarihli işlemlere (seans sonuna) kadar emir paketi tedbiri ile işlem görecektir.
- Sermaye Piyasası Kurulu kararı uyarınca devreye alınan Volatilite Bazlı Tedbir Sistemi (VBTS) kapsamında **SNICA.E payları** 08/01/2024 tarihli işlemlerden (seans başından) 07/02/2024 tarihli işlemlere (seans sonuna) kadar kredili işlemlere konu edilemeyecektir.
- Avrupakent Gayrimenkul (AVPGY):** Yönetim Kurulu'nun 05.01.2024 tarihli toplantısında; Esentepe Adi Ortaklığı'nın inşaa ve satışını yapmakta olduğu, İstanbul İli, Kartal İlçesi, Esentepe Mahallesi 10661 ada, 550 nolu parsel üzerinde kayıtlı bulunan 1 Blok 55 ve 5B Blok 47 nolu bağımsız bölümlerle, 10661 ada 551 nolu parsel üzerinde kayıtlı bulunan A1 Blok 37-38-39-41-42, B Blok 54-55-56-57-58, C Blok 63-64-65-66 nolu bağımsız bölümlerin Şirketin mevcut yatırım stratejisi kapsamında 300mn TL + KDV bedel üzerinden satın alınmasına karar verilmiştir.

8 Ocak 2024 Pazartesi

arastirma@anadoluyatirim.com.tr

- **Aselsan Elektronik (ASELS, Pozitif):** ASELSAN ile uluslararası müşterileri arasında; hava savunma ve haberleşme sistemleri ihracatına yönelik toplam bedeli 21,41mn ABD Doları tutarında iki ayrı yurt dışı satış sözleşmesi imzalanmıştır.
- **CVK Maden İşletmeleri (CVKMD):** Şirketin %96,21 oranında bağlı ortaklığı olan Hayri Ögelman Madencilik A.Ş. Yönetim Kurulu'nun, 05.01.2024 tarihli toplantısında almış olduğu 2024/01 numaralı karara istinaden; şirket paylarının halka arz edilmesi konusunun gündeme alınmasına, halka arzdan elde edilecek gelirin önemli bir bölümünün ülkemiz ağır sanayisine ve madencilik sektörüne kazandırılması amaçlanan Ferrokrom Üretim Tesisi için yapılacak satın alma ve yatırımlarda değerlendirilmesine ve halka arzın da bu doğrultuda kurgulanmasına, halka arz süreci için gerekli çalışmaların ivedilikle başlatılmasına karar verilmiştir. Ayrıca Şirketce 05.01.2024 tarihinde Borsa İstanbul A.Ş. (Borsa İstanbul) nezdinde 1 TL nominal değerli pay başına 383,21 TL - 403,63 TL fiyat aralığından (ağırlıklı ortalama 394,87 TL) toplam 100.000 TL nominal değerli pay geri alınmıştır. Bu işlemlerle birlikte, geri alınan payların toplam nominal değeri 100.000 TL'ye, geri alınan payların Şirket sermayesine oranı ise %0,238'e ulaşmıştır.
- **CW Enerji (CWENE, Pozitif):** Şirket ile yurtiçi merkezli 4 firma arasında 03-04/01/2024 tarihlerinde KDV hariç 20mn TL tutarında sipariş sözleşmesi imzalanmış olup üretim tesisleri tam kapasite çalışmaya devam etmektedir.
- **Dardanel Önentaş Gıda (DARDL):** Şirket, hisselerinin %100'ü şirkete ait 1mn TL kuruluş sermayeli Dardanel Dış Ticaret A.Ş. unvanı ile bir şirket kurulmasına karar verilmiştir.
- **Dofer Yapı (DOFER, Pozitif):** Şirket ile yurtiçi merkezli 4 firma arasında 03-04/01/2024 tarihlerinde KDV hariç 20mnTL tutarında sipariş sözleşmesi imzalanmış olup üretim şirket tesisleri tam kapasite çalışmaya devam etmektedir.
- **Hacı Ömer Sabancı Holding (SAHOL, Pozitif):** Sermayesini temsil eden paylarının %50'si dolaylı olarak Şirkete ait olan Enerjisa Enerji Üretim A.Ş. (Enerjisa Üretim)'nin rüzgar enerji santrali yatırımlarına ilişkin yatırımlar ve gelişmeler sonucunda, Enerjisa Üretim'in 2023 yıl sonu itibarıyla toplam operasyonel kurulu gücü 3.792 MW'a ulaşmıştır. Devam eden yatırımların tamamlanması ve devreye alınacak kapasite artışları ile birlikte Enerjisa Üretim 2026 yılı itibarıyla yaklaşık 5.000 MW'lık kurulu güce ve %60 yenilenebilir enerji payına ulaşarak Türkiye'de özel sektör elektrik üretiminde lider konumunu güçlendirecektir.
- **Hitit Bilgisayar (HTTBT, Pozitif):** 11.12.2023 tarihli özel durum açıklamasına ilişkin olarak; Pakistan pazarındaki acente dağıtım hizmetlerini desteklemek, Hitit ADS aracılığıyla Pakistan merkezli seyahat içeriğini dünya çapında tanıtmak ve pazarlamak, bu çerçevede Hitit ADS kullanıcılarının seyahat acenteleri, kurumsal seyahat ve benzeri günlük faaliyetlerini kolaylaştırmak amacıyla, Şirket sermayesinin %100'üne sahip olduğu, 290bin TL sermayeli Türkiye/İstanbul merkez adresli anonim şirket kuruluşu "Hitit PK Seyahat Acente Dağıtım Sistemleri A.Ş." ünvanı ile tamamlanarak, İstanbul Ticaret Sicil Müdürlüğü nezdinde tescil ve ilan olunmuştur.
- **Kuzey Boru (KBORU, Pozitif):** Şirket yurtiçinde yerleşik bir firma ile 05.01.2024 tarihinde 22,5mn TL (KDV dahil) ve yurtdışında yerleşik bir firma ile 1mn USD tutarlarında "Altyapı HDPE100 ve Koruge Boru" satış sözleşmesi imzalanmıştır. Sözleşme bedellerinin tamamı tahsil edilmiştir. Yapılan sözleşmelerin 2022 yılı hasılatına oranı %6,91 dir.
- **Migros Ticaret (MGROS, Pozitif):** Şirket, 31 adet Migros, 17 adet Migros Jet, 2 adet Macrocenter, kozmetik mağazacılığı formatında 23 adet Mion ve 1 adet Toptan formatında olmak üzere toplam 74 yeni mağazayı Aralık ayı içerisinde hizmete açmıştır. 31 Aralık 2023 itibarıyla Şirketin toplam mağaza sayısı 3.363'tür. Şirketimizin toplam net satış alanı 1 milyon 930 bin metrekareye ulaşmıştır.
- **MLP Sağlık (MPARK):** Şirketce 05.01.2024 tarihinde Borsa İstanbul'da pay başına 139,10 TL - 142,60 TL (ağırlıklı ortalama 141,38 TL) fiyat aralığından toplam 35.000 TL nominal değerli MPARK

8 Ocak 2024 Pazartesi

arastirma@anadoluyatirim.com.tr

payları geri alınmıştır. Bu işlemlerle birlikte, 05.01.2024 tarihi itibarıyla geri alınan payların toplam nominal değeri 17,9mn TL olup, bu payların sermayeye oranı %8,6475'e ulaşmıştır.

- **Sinpaş Gayrimenkul (SNGYO):** 18.03.2021 tarihinde alınan karar neticesinde, İstanbul İli, Küçükçekmece İlçesi, Halkalı Mahallesi, 801 ada, 30 parselde (yeni parsel no 33) kayıtlı olan 30.000 m2 alanlı arsanın satışı için Arı Finansal Kiralama A.Ş. ile 18.03.2021 tarih, 19840 no.lu "Finansal Kiralama Maksudıyla Satın Alınan Gayrimenkul Sözleşmesi" nin karşılıklı mutabık kalınarak feshedilmesine karar verilmiştir. Anılan gayrimenkul Şirket portföyüne geri alınmıştır.
- **Tüpraş- Türkiye Petrol Rafinerileri (TUPRS, Negatif):** İzmit Rafinerisinde bulunan Fuel Oil Dönüşüm Tesisinde, teknik olarak beş yılda bir yapılması gereken periyodik bakım çalışması 1 Mart 2024 itibarıyla başlayacak olup, 92 gün duruş planlanmıştır. Duruş nedeniyle üretimde yaşanacak azalmanın ithalat ile kompanse edilmesiyle nihai satış hacmine doğrudan bir etki öngörülmemekle birlikte, üretim azalışına bağlı olarak toplam 196 milyon ABD doları tutarında FAVÖK kaybı beklenmektedir.
- **Türkiye İş Bankası (ISCTR):** Banka Yönetim Kurulu tarafından alınan kararlar, Borsa İstanbul'da işlem gören ortaklıklardan T. Şişe ve Cam Fabrikaları A.Ş., Türkiye Sınai Kalkınma Bankası A.Ş., Anadolu Hayat Emeklilik A.Ş., İş Finansal Kiralama A.Ş., İş Gayrimenkul Yatırım Ortaklığı A.Ş., İş Yatırım Menkul Değerler A.Ş., Anadolu Anonim Türk Sigorta Şirketi, İş Girişim Sermayesi Yatırım Ortaklığı A.Ş., İş Yatırım Ortaklığı A.Ş. ve TSKB Gayrimenkul Yatırım Ortaklığı A.Ş.'nin paylarının, alımlarla ilgili ödenecek toplam tutarın 5 milyar TL ile sınırlı olması kaydıyla şirket bazında bir sınırlama olmaksızın piyasadan satın alınması, mevcut ve yeni alınacak payların sınıflandırılması ve gerektiğinde satılması konularında karar tarihinden itibaren 2024 yıl sonuna kadar Genel Müdürlük yetkili kılınmıştır.

Ekonomi Haberleri

- **Goldman Sachs'tan TL'de reel değer kazanç sinyali ve TCMB net rezervlerinin pozitif döneceği beklentisi.** Bankanın "2024 için 10 CEEMEA sorusu" başlıklı raporunda, "Türk lirası tahminlerden daha mı az değer kaybedecek?" sorusuna "evet" yanıtı verildi. Eylül ayından bu yana parasal ve finansal koşullarda önemli ölçüde sıkılaştırma sağlandığı belirtilen raporda, bunun da iç talebin ılımlı seyretmesini ve art arda gelen fiyat baskılarının yavaşlamasını sağladığı vurgulandı. Raporda, reel faizlerin tekrar pozitif bölgeye dönmeleriyle yabancı döviz girişlerinin artış eğilimine girdiği kaydedildi. (AA)
- **İki ABD'li dev fon portföyüne Türk varlıkları ekledi.** ABD'li iki fon Pimco ve Vanguard yakın zamanda Türk varlıkları aldı. Reuters, şirketlerin kıdemli yöneticilerine atıfta bulunduğu haberinde Pimco ve Vanguard'ın Türkiye'nin yüksek faiz oranlarını koruyacağı beklentisiyle Türk varlıklarına yatırım yaptığını belirtti. (BloombergHT)
- **FAO: Küresel gıda fiyatları endeksi 2023'ü, 2022'nin yaklaşık yüzde 10 altında tamamladı.** FAO, küresel gıda fiyatlarının da şeker fiyatlarında yaşanan düşüşün etkisiyle aralıkta yüzde 1,5 gerilediğini açıkladı. FAO'dan yapılan açıklamaya göre, FAO Gıda Fiyat Endeksi, aralıkta bir önceki aya kıyasla yüzde 1,5, Aralık 2022'ye göre yüzde 10,1 düşüşle ortalama 118,5 puan oldu. FAO Dünya gıda emtia fiyatlarının ölçütü olan Endeks, 2023'ü bir önceki yılki seviyesinin yaklaşık yüzde 10 altında tamamladı. Endeks, 2023'ün tamamı için bir önceki yılın ortalama değerinden yüzde 13,7 daha düşük olurken, söz konusu dönem boyunca sadece uluslararası şeker fiyat endeksi bir önceki yıla göre yükseliş gösterdi. Küresel gıda fiyatlarının aralıkta şeker öncülüğünde düşüş göstermesi dikkati çekti. (AA)
- **TCMB Banka Kredileri Eğilim Anketi yayımlandı.** Ankete göre, geçen yılın son çeyreğinin alt kırılımları incelendiğinde, büyük işletmelere verilen krediler ile yabancı para cinsinden açılan kredilere uygulanan standartlardaki sıkılaştırma yönlü seyrin zayıflayarak devam ettiği ve diğer işletme kredilerine uygulanan standartlardaki sıkılaştırmanın ise son bulduğu gözlemlendi. 2024 yılının ilk çeyreği

8 Ocak 2024 Pazartesi

arastirma@anadoluyatirim.com.tr

için konut kredisi standartlarındaki sıkılaştırmanın daha da zayıflayacağı, diğer bireysel kredi standartlarının ise bir miktar sıkılaştıracağı beklenirken, bankaların yılın ilk çeyreği için taşıt kredilerine uygulanan standartlardaki beklenti sıkılaştırmanın düşük seviyede devam edeceği yönünde oldu. (AA)

- **RK: 2023'te birleşme, devralma ve özelleştirme büyüklüğü 6,8 milyar dolar.** Rekabet Kurumu, "2023 Yılı Birleşme ve Devralma Görünüm Raporu"nu yayımladı. Buna göre, geçen yıl Kurum tarafından 217 birleşme, devralma ve özelleştirme işlemi incelendi. Özelleştirmeler hariç, bunlardan 94'ünde hedef şirket Türkiye kökenli olurken, bunların işlem bedeli 162 milyar 555 milyon lira oldu. Aynı dönemde toplam işlem bedeli yaklaşık 425 milyon lira olan 3 özelleştirmeye ilişkin inceleme yürütüldü. Böylece, 2023 yılında Türkiye kökenli şirketler için bildirilen 97 işlemin bedeli yaklaşık 163 milyar lira olarak belirlendi. (BloombergHT)
- **KKM 2023 yılını düşüşle kapattı.** Kur korumalı TL mevduat ve katılma hesaplarındaki tutar düşüşü sürdü. Bankacılık Düzenleme ve Denetleme Kurumu'nun (BDDK) haftalık bülteninde yer alan bilgilere göre kur korumalı TL mevduat ve katılma hesapları 2 trilyon 651,8 milyar TL'den 2 trilyon 626,4 milyar TL'ye geriledi. Veriler 29 Aralık ile biten haftayı kapsıyor. Aynı haftada krediler 11 trilyon 479,5 milyar TL'den 11 trilyon 630,3 milyar TL'ye, mevduat 14 trilyon 674 milyar TL'den 14 trilyon 843,1 milyar TL'ye yükseldi. Tüketici kredileri 1 trilyon 497,9 milyar TL'den 1 trilyon 513,8 milyar TL'ye, bireysel kredi kartları 1 trilyon 99,8 milyar TL'den 154,9 milyar TL'ye çıktı. Takipteki alacaklar ise 175,1 milyar TL'den 191,4 milyar TL'ye çıktı. (BloombergHT)
- **Ekonomistler 2024'te dünya genelinde daha düşük enflasyon bekliyor.** Alman Ekonomi Araştırma Enstitüsü (Ifo) ile İsviçre Ekonomi Politikası Enstitüsü (IWP), üç ayda bir gerçekleştirilen "Ekonomi Uzmanları Anketi"nin ocak ayı sonuçlarını yayımladı. Ankete göre, bu yıl için üç ay önce yüzde 6 olan dünya genelinde enflasyon beklentisi, yüzde 5'e, gelecek yıl için ise 5,2'den yüzde 5'e geriledi. Enflasyon oranının 2027 yılında ise yüzde 3,6'ya gerileyeceği tahmin edildi. Ekonomistler, bölgeye bağlı olarak enflasyon oranlarında büyük farklılıklar olacağı tahmininde bulunuyorlar. (AA)
- **Jeopolitik değişimlerin olduğu 2023'te dolar 2020'den bu yana en kötü yılını yaşadı.** ABD doları, jeopolitik ve jeostratejik değişimlerin ortasında, enflasyondaki yavaşlama karşısında Fed bu yıl faiz indirimlerine başlayacağına dair beklentilerin artmasıyla Covid-19 salgınının başladığı 2020'den bu yana en kötü yılını yaşadı. (AA)
- **ABD'de bilanço dönemi 12 Ocak Cuma günü başlayacak.** ABD'de 2023 yılının son çeyrek dönemine ilişkin bilanço dönemi 12 Ocak Cuma günü Wall Street'in bankacılık sektörü devleri ile başlayacak. ABD'nin en büyük ilk dört bankası olan JPMorgan, Bank of America(BoFA), Citigroup ve Wells Fargo'nun 2023 yılının dördüncü çeyrek dönemine ilişkin mali tabloları haftanın son iş günü yayımlanacak. Söz konusu dört bilançonun da ABD piyasalarının açılışından önce gelmesi bekleniyor. (Foreks)
- **Bitcoin ETF'inde temel engel aşıldı.** Bloomberg'in haberine göre Bitcoin ETF başvurusunu değerlendirecek olan ABD Menkul Kıymetler ve Borsa Komisyonu (SEC) yetkililerinin ilk derecede önemli formlar için daha fazla geri bildirim ihtiyacı duymadığı belirtildi. (BloombergHT)
- **Tüketici kredilerinde ivmelenme sürüyor.** Bankacılık sektörünün kredi hacmi, geçen hafta 150 milyar 797 milyon lira artarak, 11 trilyon 630 milyar 252 milyon liraya yükselirken Tüketici kredilerinin tutarı da 29 Aralık itibarıyla 15 milyar 847 milyon lira artışla 1 trilyon 513 milyar 751 milyon lira olarak gerçekleşti. (BloombergHT)

8 Ocak 2024 Pazartesi

arastirma@anadoluyatirim.com.tr

Ekonomik Takvim

8 Ocak Pazartesi

Ülke	TSİ	Veri	Dönem	Beklenti	Önceki
Japonya		Piyasalar Tatil Nedeniyle Kapalı			
Türkiye	10:00	Finansal Yatırım Araçlarının Reel Getiri Oranları	Ara		
Almanya	10:00	Fabrika Siparişleri	Kas	1,10%	-3,70%
Almanya	10:00	Ticaret Dengesi - EUR	Kas	17,9mlr	17,8mlr
Euro Bölgesi	12:30	Sentix Yatırımcı Güveni	Oca	-15,5	-16,8
Euro Bölgesi	13:00	Tüketici Güveni	Oca	-15,1	-16,9
Euro Bölgesi	13:00	Sanayi Güveni	Oca		-9,5
Euro Bölgesi	13:00	Perakende Satışlar - Aylık	Kas	-0,30%	0,10%
Euro Bölgesi	13:00	Perakende Satışlar - Yıllık	Kas	-1,50%	-1,20%
Türkiye	17:30	Hazine Nakit Gerçekleşmeleri	Ara		95,288mlr
ABD	19:00	New York Fed Tüketici Enflasyon Beklentileri	Ara	3,30%	3,40%
ABD	20:00	Fed Üyesi Bostic'in Konuşması			

9 Ocak Salı

Ülke	TSİ	Veri	Dönem	Beklenti	Önceki
Japonya	02:30	TÜFE - Yıllık	Ara		2,70%
Japonya	02:30	Tokyo Çekirdek TÜFE - Yıllık	Ara	2,10%	2,30%
Japonya	02:30	Tokyo TÜFE - Yıllık	Ara		2,60%
Japonya	02:30	Hanehalkı Harcamaları - Aylık	Kas	0,20%	-0,10%
Japonya	02:30	Hanehalkı Harcamaları - Yıllık	Kas	-2,30%	-2,50%
Almanya	10:00	Sanayi Üretimi - Aylık	Kas	0,00%	-0,40%
Almanya	10:00	Sanayi Üretimi - Yıllık	Kas		-3,38%
Euro Bölgesi	13:00	İşsizlik Oranı	Kas	6,50%	6,50%
ABD	16:30	Ticaret Dengesi - USD	Kas	-64,90mlr	-64,30mlr
ABD	20:00	Fed Üyesi Barr'ın Konuşması			

10 Ocak Çarşamba

Ülke	TSİ	Veri	Dönem	Beklenti	Önceki
Türkiye	10:00	Sanayi Üretimi - Aylık	Kas		-0,40%
Türkiye	10:00	Sanayi Üretimi - Yıllık	Kas		1,10%
Türkiye	10:00	İşsizlik Oranı - Aylık	Kas		8,50%
Euro Bölgesi	11:20	ECB Üyesi De Guindos'un Konuşması			
Euro Bölgesi	17:00	ECB Üyesi Schnabel'in Konuşması			
İngiltere	17:15	BoE Başkanı Bailey'in Konuşması			
ABD	23:15	Fed Üyesi Williams'ın Konuşması			

11 Ocak Perşembe

Ülke	TSİ	Veri	Dönem	Beklenti	Önceki
Türkiye	10:00	Ödemeler Dengesi İstatistikleri- USD	Kas	-1,60mlr	0,19mlr



8 Ocak 2024 Pazartesi

arastirma@anadoluyatirim.com.tr

Türkiye	14:30	Para ve Banka İstatistikleri	Haf		
Türkiye	14:30	Menkul Kıymet İstatistikleri	Haf		
ABD	16:30	Çekirdek TÜFE - Aylık	Ara	0,20%	0,30%
ABD	16:30	Çekirdek TÜFE - Yıllık	Ara	3,80%	4,00%
ABD	16:30	TÜFE - Aylık	Ara	0,20%	0,10%
ABD	16:30	TÜFE - Yıllık	Ara	3,20%	3,10%
ABD	16:30	İşsizlik Başvuruları	Haf	211bin	202bin
ABD	16:30	İşsizlik Başvuruları (4 Haf. Ort.)	Haf		207,75bin
ABD	22:00	Federal Bütçe Dengesi - USD	Ara	-53,5mlr	314mlr

12 Ocak Cuma

Ülke	TSİ	Veri	Dönem	Beklenti	Önceki
Japonya	02:50	Cari Hesap - JPY	Kas	2,385trl	2,583trl
Çin	04:30	TÜFE - Aylık	Ara		-0,50%
Çin	04:30	TÜFE - Yıllık	Ara	-0,40%	-0,50%
Çin	04:30	ÜFE - Yıllık	Ara	-2,60%	-3,00%
Çin	06:00	Ticaret Dengesi - CNY	Ara	520mlr	490,82mlr
İngiltere	10:00	GSYH - Aylık	Kas	0,20%	-0,30%
İngiltere	10:00	GSYH - Yıllık	Kas	0,10%	0,30%
İngiltere	10:00	Sanayi Üretimi - Aylık	Ara	0,30%	-0,80%
İngiltere	10:00	Sanayi Üretimi - Yıllık	Ara	0,70%	0,40%
İngiltere	10:00	Ticaret Dengesi - GBP	Ara	-15,70mlr	-17,03mlr
Türkiye	10:00	Perakende Satışlar - Aylık	Kas		2,00%
Türkiye	10:00	Perakende Satışlar - Yıllık	Kas		13,70%
Türkiye	10:00	Dış Ticaret Endeksleri	Kas		
Türkiye	10:00	Ödemeler Dengesi İstatistikleri	Kas		186mn
ABD	16:30	Çekirdek ÜFE - Aylık	Ara	0,20%	0,00%
ABD	16:30	Çekirdek ÜFE - Yıllık	Ara	1,90%	2,00%
ABD	16:30	ÜFE - Aylık	Ara	0,10%	0,00%
ABD	16:30	ÜFE - Aylık	Ara		0,90%
ABD	18:00	Fed Üyesi Kashkari'nin Konuşması			
Türkiye		Moody's Türkiye Kredi Notu Değerlendirmesi			

Kaynak: Investing, Matriks, TÜİK, TCMB, Foreks

Anadolu Yatırım Araştırma Müdürlüğü**Sevgül Düzgün**

Anadolu Yatırım Araştırma Departmanı | Müdür

Sduzgun@anadoluyatirim.com.tr | www.anadolubank.com.tr (216) 649 77 35

Uyarı: Burada yer alan yatırım bilgi, yorum ve tavsiyeleri yatırım danışmanlığı kapsamında değildir. Yatırım danışmanlığı hizmeti, yetkili kuruluşlar tarafından kişilerin risk ve getiri tercihleri dikkate alınarak kişiye özel sunulmaktadır. Burada yer alan yorum ve tavsiyeler ise genel niteliktedir. Bu tavsiyeler mali durumunuz ile risk ve getiri tercihlerinize uygun olmayabilir. Bu nedenle, sadece burada yer alan bilgilere dayanılarak yatırım kararı verilmesi beklentilerinize uygun sonuçlar doğurmayabilir.

Bu rapor tarafımızca doğruluğu ve güvenilirliği kabul edilmiş kaynaklar kullanılarak hazırlanmış olup yatırımcılara kendi oluşturacakları yatırım kararlarında yardımcı olmayı hedeflemekte ve herhangi bir yatırım aracını alma veya satma yönünde yatırımcıların kararlarını etkilemeyi amaçlamamaktadır. Yatırımcıların verecekleri yatırım kararları ile bu raporda bulunan görüş, bilgi ve veriler arasında bir bağlantı kurulamayacağı gibi, söz konusu kararların neticesinde oluşabilecek yanlışlık veya zararlardan kurum çalışanları ile Anadolubank A.Ş. ve Anadolu Yatırım Menkul Kıymetler A.Ş.'nin herhangi bir sorumluluğu bulunmamaktadır.