

7 Mayıs 2026 Perşembe

arastirma@anadoluyatirim.com.tr

Günlük Strateji

ABD Borsaları, Çarşamba günü güçlü yükselişlerle rekor seviyelerde kapanırken, ABD-İran arasında barış görüşmelerine yönelik artan iyimserlik ve beklentilerin üzerinde gelen şirket bilançoları risk iştahını destekledi. Petrol fiyatlarında görülen sert geri çekilme de piyasadaki rahatlamayı güçlendirdi. S&P 500 endeksi %1,46 yükselişle 7.365 puana ulaşırken, Nasdaq %2,03 artışla 25.838 puanda kapandı. Dow Jones endeksi ise %1,24 yükselerek 49.910 seviyesine çıktı. Özellikle teknoloji ve yapay zekâ hisseleri öncülüğünde geniş tabanlı alımlar dikkat çekti. "Muhteşem Yedili" hisselerinde güçlü yükselişler görülürken, yarı iletken ve iletişim sektörleri piyasaya liderlik etti. Jeopolitik tarafta Washington ve Tahran arasında müzakerelerde ilerleme sağlanabileceğine yönelik haber akışı piyasa duyarlılığını destekledi. Barış beklentileriyle birlikte ABD ham petrol fiyatları yaklaşık %7 gerilerken, ABD 10 yıllık tahvil faizi %4,35 seviyesine çekildi. Buna karşın altın fiyatlarında yükseliş sürerek güvenli liman talebinin tamamen ortadan kalkmadığına işaret etti. Bilanço tarafında Disney, Uber ve Kraft Heinz beklentilerin üzerinde gelen sonuçların ardından güçlü yükseliş kaydederken, genel olarak ilk çeyrek bilanço sezonunun güçlü geçtiği görülüyor. Öte yandan ADP özel sektör istihdam verisinin beklentilerin üzerinde gerçekleşmesi, iş gücü piyasasında dayanıklılığın sürdüğünü gösterdi. Piyasalar bugün açıklanacak haftalık işsizlik başvuruları ve cuma günü gelecek tarım dışı istihdam verilerine odaklanış durumda.

Avrupa borsaları Çarşamba günü güçlü yükselişlerle kapanırken, ABD-İran arasında olası bir barış anlaşmasına yönelik artan iyimserlik ve petrol fiyatlarında görülen sert geri çekilme risk iştahını destekledi. Enerji fiyatlarındaki düşüşün enflasyon baskılarını hafifletebileceği beklentisi piyasaların genelinde alımları güçlendirdi. Euro Stoxx 50 endeksi %2,68 yükselişle 6.027 puana ulaşırken, Almanya DAX %2,12, İngiltere FTSE 100 %2,15 ve Fransa CAC 40 %2,94 değer kazandı. Özellikle sanayi, bankacılık ve havacılık hisseleri öncülüğünde geniş tabanlı yükselişler izlendi. Airbus, MTU Aero Engines, Barclays, BNP Paribas ve Societe Generale gibi hisseler güçlü performans sergilerken, enerji fiyatlarındaki düşüş nedeniyle BP ve Shell hisselerinde geri çekilme görüldü.

Makro tarafta Euro Bölgesi'nde bileşik PMI verisinin 50 eşik seviyesinin altına gerileyerek özel sektörde daralmaya işaret etmesi büyüme görünümü açısından zayıf sinyal verdi. Buna karşın Euro Bölgesi üretici fiyatlarının enerji maliyetleri kaynaklı aylık %3,4 artması, enflasyon tarafındaki risklerin sürdüğünü gösterdi. Fransa'da sanayi üretiminin beklentilerin üzerinde toparlanması ise bölge ekonomisine yönelik olumlu ayrışan veriler arasında yer aldı.

Jeopolitik gelişmeler, ABD-İran hattında bugün piyasalara olumlu yansıyan en önemli gelişme, tarafların savaşı sona erdirebilecek bir anlaşmaya yaklaşması oldu. Basına yansıyan bilgilere göre iki ülke, İran'ın uranyum zenginleştirme faaliyetlerini sınırlandırması ve bazı tesisleri kapatması karşılığında ABD'nin yaptırımları kademeli şekilde gevşetmesini içeren 14 maddelik bir taslak üzerinde görüşüyor. İran'ın kısa süre içinde resmi yanıt vermesi bekleniyor. Bu süreçte ABD Başkanı Trump'ın Hürmüz Boğazı'ndaki "Özgürlük Projesi" operasyonunu geçici olarak durdurduğunu açıklaması ve İran'a ait bir kargo gemisi mürettebatının serbest bırakılması diplomatik tansiyonun yumuşadığına işaret etti. Pakistan'ın gelecek hafta yeni tur görüşmelere ev sahipliği yapabileceği belirtilirken, tarafların ön anlaşma için diplomatik temaslarını hızlandırdığı görülüyor. Her ne kadar sahada riskler tamamen ortadan kalkmamış olsa da, piyasalarda ana beklenti Hürmüz Boğazı'nda güvenli geçişin yeniden sağlanabileceği yönünde şekilleniyor. Böyle bir senaryo petrol fiyatları üzerinde aşağı yönlü baskı oluştururken, enerji ithalatçısı ülkeler açısından enflasyon ve cari açık görünümünü destekleyici bir unsur olarak değerlendiriliyor.

Güne Başlarken ABD-İran hattında diplomatik temasların sürmesi ve Hürmüz Boğazı'na ilişkin tansiyonun görece azalması küresel risk iştahını desteklemeye devam ediyor. ABD borsalarında görülen rekor kapanışlar ve Avrupa piyasalarındaki güçlü seyir küresel piyasalarda pozitif görünümü desteklerken, yarı ABD'de açıklanacak tarım dışı istihdam, işsizlik oranı ve ortalama saatlik kazançlar verileri piyasaların odağında olacak. Açıklanacak veriler Fed'in faiz patikasına ilişkin beklentiler açısından belirleyici olabilir. Borsa İstanbul'da ise son dönemde görülen rekor seviyelerin ardından güçlü momentum devam etmesini bekliyoruz. Endekste 15.200 seviyesi kısa vadede ilk direnç noktası olarak izlenebilir. Aşağıda ise 14800 ara destek olmak üzere 14600 önemli destek noktasını oluşturmaktadır.

	Kapanış	Değ%
XU100	14.917,43	2,91
XU030	17.146,72	3,06
XUSIN	18.852,52	2,06
XBANK	17.234,20	4,42
BIST Hacim-Tüm (mn TL)	415.784	44,54

VIOP-Yakın Vade	Uzlaşma	Önceki
Dolar/TL	45,95	46,00
BIST-30	17971	17380

	Dün	Önceki
S&P 500	7.365,12	7.259,22
Dow Jones Industrial	49.910,59	49.298,25
NASDAQ 100	28.599,17	28.015,06

	Son	Önceki
Türkiye 5 Yıllık CDS Primi	231	243
ABD 10 Yıllık Tahvil Faizi	4,43	4,38
TR 2 Yıllık Tahvil Faizi	41,05	41,22

Spot	Kapanış	Değ%
Dolar Endeksi	98,03	-0,28
Dolar/TL	45,21	-0,04
Euro/TL	53,12	0,47
EUR/USD	1,17	0,41
EUR/GBP	0,86	0,50
GBP/USD	1,36	0,69
USD/JPY	156,40	-0,95
Altın Gram	6819,13	2,90
Altın ONS	4691,13	2,93
Gümüş Gram	112,41	6,20
Gümüş ONS	77,32	6,18
Brent Petrol	100,50	-7,81

Ekonomik Takvim

14:30 Türkiye - Menkul Kıymet İstatistikleri

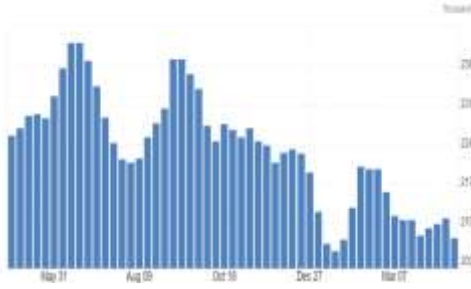
15:30 ABD - İşsizlik Başvuruları 4 Haftalık Ortalama



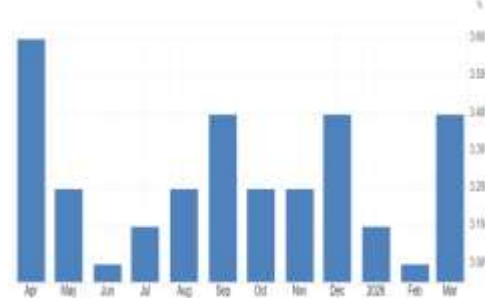
Piyasalarda Bugün

ABD’de bugün İşsizlik Başvuruları 4 Haftalık Ortalaması takip edilecek. Son verilerde 4 haftalık ortalama başvuruların 207 bin 500 seviyesine gerileyerek iş gücü piyasasında sıkı görünümün korunduğuna işaret ettiği görülmektedir. Başvurulardaki sınırlı geri çekilme, istihdam piyasasında belirgin bir bozulma olmadığını göstermektedir. Açıklanacak yeni veriler, iş gücü piyasasının momentumuna ve Fed’in politika beklentilerine yönelik sinyal verecektir.

ABD– İşsizlik Başvuruları 4 Haftalık Ortalama



ABD– Tüketici Enflasyon Beklentileri



ABD’de bugün Nisan ayına ilişkin Tüketici Enflasyon Beklentileri takip edilecek. Bir yıl sonrası enflasyon beklentileri son veride %3,4 seviyesine yükselerek yukarı yönlü eğilime işaret etmiştir. Detaylarda özellikle enerji fiyatlarındaki artışın beklentileri yukarı çektiği, benzin fiyatı beklentilerinde belirgin yükseliş olduğu görülmektedir. Gıda ve kira kalemlerinde de yüksek seyir korunurken, uzun vadeli beklentilerin görece daha sınırlı hareket ettiği izlenmektedir. Açıklanacak veri, enflasyon beklentilerinin çipalanma derecesi ve Fed’in politika patikasına ilişkin sinyal üretmesi açısından kritik olacaktır.

Japonya’da bugün BoJ para politikası toplantı tutanakları yayınlanacak. Banka Nisan 2026 toplantısında kısa vadeli politika faiz oranının %0,75 seviyesinde sabit tutmuştu. Açıklanacak tutanaklarda, üyelerin enflasyon görünümü, ücret artışlarının sürdürülebilirliği ve küresel ekonomik risklere ilişkin değerlendirmeleri yakından izlenecek. Özellikle enerji fiyatlarındaki oynaklık ve küresel ticarete artan belirsizliklerin BoJ’un politika duruşuna etkisi önemli olacak.

Japonya – BoJ Faiz Oranı



Yurtiçinde bugün haftalık bazda TCMB tarafından yayınlanan menkul kıymet istatistikleri açıklanacak. Yabancı yatırımcıların pay senedi piyasasındaki takas oranı ise 20-24 Nisan haftasında %35,29 seviyesinde gerçekleşti. 2026 yılı içerisinde yabancı payı en yüksek %37,57 seviyesini görürken, en düşük seviye %34,62 olarak kaydedildi. Son takas verisinin %35,23 seviyesinde bulunması, yabancı yatırımcı ilgisinin son dönemde sınırlı toparlanma eğilimi gösterse de tarihsel ortalamaların altında kalmaya devam ettiğine işaret etmektedir. Buna rağmen son haftalarda hisse senedi tarafında görülen net girişler, yabancı yatırımcıların seçici şekilde yeniden pozisyon almaya başladığını göstermektedir.

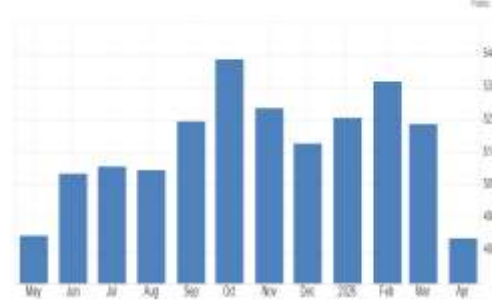
Piyasalarda dün neler oldu?

ABD’de Nisan ayına ilişkin ADP İstihdam Değişimi 109 bin kişi olarak gerçekleşti. Önceki dönemde 62 bin seviyesinde gelen veri, beklentilerin üzerinde artış göstererek işgücü piyasasında dayanıklılığın sürdüğünü teyit etti. Sektörel dağılımda hizmetler öncülüğünde artış dikkat çekerken imalat tarafında görece zayıf seyir gözlemlendi.

ABD – ADP İstihdam Değişimi



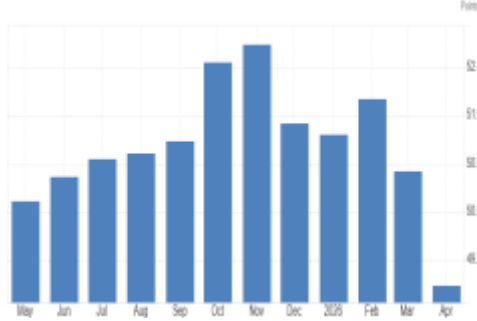
Almanya – Bileşik PMI




Almanya’da Nisan ayına ilişkin S&P Global bileşik PMI 48,4 seviyesinde gerçekleşti. Hizmet PMI 46,9’a gerileyerek ekonomik aktivitede daralmaya işaret etti. Özellikle hizmet sektöründe talep zayıflığı ve yeni siparişlerdeki düşüş öne çıkarken maliyet kaynaklı fiyat baskıları devam etti.

Euro Bölgesi’nde Nisan ayına ilişkin S&P Global bileşik PMI 48,8 seviyesinde gerçekleşti. Bölge genelinde ekonomik aktivitenin yeniden daralma bölgesine geçtiği görüldü. Hizmet PMI tarafında da zayıflama dikkat çekerken talep koşullarındaki bozulma ve artan maliyet baskılarının faaliyet görünümünü olumsuz etkilediği görüldü.

Euro Bölgesi– Bileşik PMI



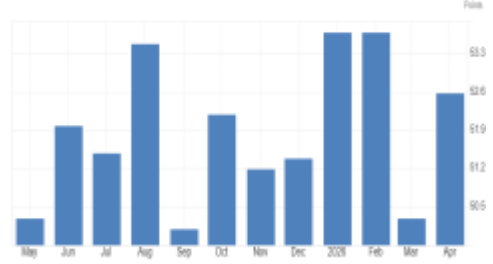
Euro Bölgesi – ÜFE



Euro Bölgesi’nde Mart ayına ilişkin Üretici Fiyat Endeksi (ÜFE) yıllık %2,1 olarak açıklandı. Önceki dönemde -%3,0 seviyesinde gelen veri, beklentilerin (%1,8) üzerinde gerçekleşerek üretici fiyatlarında yıllık bazda düşüş eğiliminin sona erdiğini ve yeniden pozitif bölgeye geçildiğini gösterdi. Aylık ÜFE ise %3,4 seviyesinde gerçekleşti. Beklenti %3,3 iken önceki dönem -%0,6 olan veri, aylık bazda güçlü bir artışa işaret etti.

İngiltere’de Nisan ayına ilişkin S&P Global İmalat PMI 52,6 seviyesine yükseldi. Önceki döneme göre belirgin toparlanma göstererek son dört yılın en yüksek seviyesine ulaştı ve imalat sektöründe güçlü genişlemeye işaret etti. Talep koşullarındaki iyileşmeye rağmen kırılganlıklar ve maliyet kaynaklı fiyat baskıları devam etti.

İngiltere- S&P Küresel Bileşik PMI



Finansal Sonuçlar-1Ç26

AYGAZ (Nötr): Şirket 1Ç26 döneminde 135,0mn TL ana ortaklık net kârı açıkladı; 4Ç25 döneminde 2,34mlr TL, 1Ç25 döneminde ise 15,5mn TL ana ortaklık net kârı kaydedilmişti. Buna göre net kâr 4Ç25'e kıyasla %94,2 sert bir gerileme kaydederken 1Ç25'e kıyasla 7,4 kat oranında çok güçlü bir artış gösterdi. Net satış gelirleri 1Ç26'da 21,89mlr TL ile 4Ç25'e göre %9,9, 1Ç25'e göre %13,6 azalış kaydetti. FAVÖK 1Ç26'da 766,5mn TL ile 4Ç25'teki 862,0mn TL seviyesine kıyasla %11,1 azalırken 1Ç25'teki 714,0mn TL seviyesine kıyasla %7,4 sınırlı bir artış gösterdi.

MPARK (Pozitif): Şirket 1Ç26 döneminde 1,67mlr TL ana ortaklık net kârı açıkladı; 4Ç25 döneminde 1,41mlr TL, 1Ç25 döneminde ise 1,53mlr TL ana ortaklık net kârı kaydedilmişti. Buna göre net kâr 4Ç25'e kıyasla %18,0, 1Ç25'e kıyasla %8,9 oranında artış gösterdi. Net satış gelirleri 1Ç26'da 16,25mlr TL ile 4Ç25'e göre %4,3, 1Ç25'e göre %5,7 büyüme kaydetti. FAVÖK 1Ç26'da 4,81mlr TL ile 4Ç25 seviyesine yakın yatay seyrederken 1Ç25'teki 3,85mlr TL seviyesine kıyasla %24,9 oranında güçlü artış gösterdi. Faaliyet kârı 2,52mlr TL ile 4Ç25'in 3,10mlr TL'sine kıyasla %18,9 daralırken 1Ç25'in 2,95mlr TL'sine kıyasla %14,8 azaldı. 1,01mlr TL'ye yükselen net parasal pozisyon kazancı (4Ç25: 581,0mn TL) net kâr büyümesini destekleyen önemli bir kalem oldu.

PETKM (Pozitif): Şirket 1Ç26 döneminde 305,7mn TL ana ortaklık net kârı açıkladı; piyasa medyan beklentisi 105,0mn TL seviyesindeydi ve açıklanan rakam beklentinin %191,1 üzerinde gerçekleşti. 4Ç25 döneminde 5,78mlr TL, 1Ç25 döneminde ise 3,37mlr TL ana ortaklık net zararı kaydedilmişti; buna göre şirket hem çeyreklik hem yıllık bazda zarardan kâra geçiş gerçekleştirdi. Net satış gelirleri 1Ç26'da 27,00mlr TL ile 26,71mlr TL'lik beklentiye paralel gerçekleşirken (4Ç25: 24,80mlr TL, Y%+16,7) FAVÖK 163,4mn TL ile 306,0mn TL'lik beklentinin %46,6 altında kaldı; ancak 4Ç25'teki 1,83mlr TL ve 1Ç25'teki 1,25mlr TL'lik FAVÖK zararlarından kâra dönüş gerçekleşti. Faaliyet zararı 1Ç26'da 3,00mlr TL ile 4Ç25'teki 4,35mlr TL seviyesine kıyasla %31,1, 1Ç25'teki 3,44mlr TL seviyesine kıyasla %12,9 daraldı. Özkaynak yöntemiyle değerlendirilen yatırımlardan gelen 1,59mlr TL'lik katkıyla finansman geliri/gideri öncesi faaliyet zararı 1,24mlr TL ile 4Ç25'teki 2,67mlr TL seviyesine kıyasla %53,7, 1Ç25'teki 3,53mlr TL seviyesine kıyasla %64,9 oranında belirgin biçimde daraldı. Sürdürülen faaliyetler vergi öncesi kâr 843,8mn TL ile 4Ç25'teki 4,63mlr TL ve 1Ç25'teki 2,72mlr TL'lik vergi öncesi zararlardan kâra dönüş gerçekleştirdi; bu kalem net kârın pozitif dönüşünde belirleyici unsur oldu.

TTKOM (Pozitif): Şirket 1Ç26 döneminde 10,46mlr TL ana ortaklık net kârı açıkladı; 4Ç25 döneminde 791,0mn TL, 1Ç25 döneminde ise 6,72mlr TL ana ortaklık net kârı kaydedilmişti. Buna göre net kâr 4Ç25'e kıyasla 13 kat (%1.222), 1Ç25'e kıyasla %55,6 oranında çok güçlü bir artış gösterdi. Net satış gelirleri 1Ç26'da 64,86mlr TL ile 4Ç25'e göre %15,0 azalırken 1Ç25'e göre %8,7 büyüme kaydetti. FAVÖK 1Ç26'da 27,30mlr TL ile 4Ç25'teki 29,16mlr TL seviyesine kıyasla %6,4 sınırlı bir gerileme gösterirken 1Ç25'teki 23,25mlr TL seviyesine kıyasla %17,4 oranında yükseldi. Faaliyet kârı 12,42mlr TL ile 4Ç25'in 13,91mlr TL'sine kıyasla %10,7 azalırken 1Ç25'in 9,69mlr TL'sine kıyasla %28,1 büyüme gösterdi.

TUPRS (Nötr): Şirket 1Ç26 döneminde 3,71mlr TL ana ortaklık net kârı açıkladı; 4Ç25 döneminde 7,43mlr TL, 1Ç25 döneminde ise 127,0mn TL ana ortaklık net kârı kaydedilmişti. Buna göre net kâr 4Ç25'e kıyasla %50,1 azalırken 1Ç25'e kıyasla 29 kat oranında çok güçlü bir artış gösterdi. Net satış gelirleri 1Ç26'da 258,25mlr TL ile 4Ç25'e göre %13,9, 1Ç25'e göre %24,4 büyüme kaydetti. FAVÖK 1Ç26'da 15,80mlr TL ile 4Ç25 seviyesine yakın yatay seyredirken 1Ç25'teki 12,76mlr TL seviyesine kıyasla %23,8 oranında artış gösterdi. Faaliyet kârı 11,39mlr TL ile 4Ç25 seviyesine yakın yatay kalırken 1Ç25'in 5,09mlr TL'sine kıyasla %123,7 yükseldi. 2,46mlr TL'lik net parasal pozisyon kaybı (4Ç25: 896,2mn TL kayıp) ve 6,57mlr TL'ye yükselen vergi gideri (4Ç25: 4,68mlr TL) çeyreklik net kârı baskılayan ana kalemler oldu.

Vakıfbank (VAKBN): Banka'nın 1Ç26 döneminde net karı 15.031mn TL olarak gerçekleşmiştir. Net kar çeyreklik bazda %47 ve yıllık bazda ise 25 oranında gerileme kaydetmiştir. Açıklanan net dönem karı, piyasa ortalama beklentisi olan 14.916mn TL'nin hafif üzerinde gerçekleşmiştir.

Ekonomi Haberleri

Altın barış iyimserliği ile dengelendi. Altın, ABD ile İran arasında savaşı sona erdirecek bir anlaşmaya yönelik iyimserliğin değerlendirilmesiyle, mart sonundan bu yana en büyük günlük yükselişinin ardından yatay seyretti. Söz konusu iyimserlik, petrol fiyatlarında sert düşüşe yol açarken enflasyon endişelerini de hafifletti. Külçe altın, çarşamba günü yüzde 3 yükseldikten sonra ons başına yaklaşık 4.690 dolar seviyesinde işlem gördü. Enerji fiyatlarındaki gerileme tahvil getirilerini baskılayarak, dolar savaş öncesi seviyelere düştü. ABD para birimi üzerinden fiyatlanan ve faiz getirisi olmayan altın için bu gelişmeler destekleyici oldu. Konuya yakın bir kaynağa göre İran, yaklaşık 10 haftadır süren çatışmayı sona erdirmek amacıyla ABD'den gelen yeni bir teklifi değerlendiriyor. Çin de savaşı sona erdirmeye yönelik küresel baskıya katıldı. ABD Başkanı Donald Trump, çatışma boyunca birçok kez anlaşmanın yakın olduğunu belirtse de şu ana kadar somut bir sonuç çıkmadı. Trump, çarşamba günü sosyal medya hesabından yaptığı paylaşımında, "İran'ın üzerinde mutabakata varılan şartları kabul etmesi halinde — ki bu belki de büyük bir varsayım — ABD'nin askeri operasyonunu sona erdireceğini ve Hürmüz Boğazı'ndaki ablukayı kaldıracağını" söyledi. Piyasalar iyimserliği fiyatlarırken, Austan Goolsbee ve Alberto Musalem daha temkinli açıklamalar yaptı. Yetkililer, enflasyonun halen yüzde 2 hedefinin üzerinde seyrettiğini vurguladı. (BloombergHT)

Morgan Stanley, altın için yıl sonu hedefini 5.200 dolar olarak korudu. Altın piyasaları yeniden ivme kazanırken, ons fiyatı 4.700 dolar direncini test etmeye devam ediyor. Mevcut seviyelerin hâlâ gerisinde olan altın için Morgan Stanley, yıl sonunda önemli bir yükseliş öngörüyor. Morgan Stanley Research'ün Metaller ve Madencilik Emtia Stratejisti Amy Gower, en son değerli metaller raporunda altının yıl sonunda 5.200 dolara ulaşacağı tahminini yineledi. Bu öngörü, mevcut fiyat seviyesinin yaklaşık yüzde 10 üzerini işaret ediyor. Gower, İran'daki savaşın yarattığı yoğun jeopolitik belirsizliğe karşın altının son aylarda beklenen performansı sergileyememesini şaşırtıcı bulmadığını belirtti. "Çatışmanın tetiklediği enerji arz şoku, ABD'de faiz indirimlerine ilişkin beklentileri zayıflattı. Bu ortamda altının bu sefer güvenli liman işlevi görmekte zorlandığı görülüyor. Para politikasına duyarlılık, altın fiyatlarının temel belirleyicisi hâline geldi; bu durum güvenli liman statüsünü gölgede bırakarak hem jeopolitik hem de enflasyon risklerine karşı koruma sağlama işlevini zayıflattı. Altın fiyatları yalnızca belirli bir olayın etkisini değil, asıl olarak o olayı izleyen politika tepkisini yansıtıyor." "Altın reel faizlere karşı duyarlılığını sürdürecektir; ancak daha fazla yükseliş için alan görüyoruz" diyen Gower, bankanın Ocak ayında bir, ardından Mart 2027'de bir faiz indirimi daha öngördüğünü hatırlattı.

BOJ tutanakları enerji şoku durumunda faiz artışı ihtiyacını gösterdi. Japonya Merkez Bankası (BOJ) yönetim kurulu üyelerinin büyük çoğunluğu, İran savaşından kaynaklanan enerji şokunun uzaması ve enflasyon üzerinde ikinci tur etkilere yol açması durumunda faiz artırımına gidilmesi gerektiğini savundu. Perşembe günü yayımlanan Mart ayı toplantı tutanakları, Orta Doğu'daki çatışmaların petrol fiyatlarını yükselterek enflasyonist baskıyı artırması halinde bankanın şahin bir duruş sergileyebileceğini gösterdi. Tutanaklara göre bir üye, BOJ'un faiz oranlarını uzun aralıklar vermeden artırması gerektiğini belirtirken, bir başka üye ekonominin çatışmalardan kaynaklı bir bozulma belirtisi göstermemesi halinde tereddüt etmeden faiz artırımını yapılması gerektiğini ifade etti. Birçok üye, Orta Doğu'daki gerilimden kaynaklanan arz şoklarının geçici olması durumunda temel yaklaşımın bu etkiyi görmezden gelmek olduğunu, ancak şokun kalıcı hale gelmesi ve genel fiyatlar üzerinde risk oluşturması durumunda BOJ'un karşılık vermesi gerektiğini vurguladı. BOJ, 28 Şubat'ta başlayan ABD-İsrail'in İran'a yönelik saldırılarının ardından gerçekleştirilen 18-19 Mart toplantısında kısa vadeli politika faizini %0,75 seviyesinde sabit tutmuştu. Ancak tutanaklar, zayıf yen ve istikrarlı ücret artışlarının yanı sıra artan enerji maliyetlerinin Haziran ayı kadar erken bir tarihte faiz artırımını beklentilerini güçlendirebileceğine işaret ediyor. Bazı üyeler ise Hürmüz Boğazı'nın kapalı kalmasının tedarik zincirlerini bozabileceği ve kurumsal karlar üzerinde baskı oluşturabileceği konusunda uyardı.

Petrol ve doğalgaz fiyatları, İran'ın yaklaşık 10 haftadır süren savaşı sona erdirmeye yönelik ABD'nin yeni teklifini değerlendirmesiyle sert düştü. Brent petrolü yüzde 8'e yakın gerileyerek varil başına 101,27 dolardan kapanırken, ABD ham petrolü yüzde 7'den fazla düştü. Avrupa doğalgaz fiyatları ise yüzde 14'e kadar geriledi. Konuya yakın bir kaynağa göre Washington'ın tek sayfalık mutabakat taslağı, İran'ın kabul etmesi halinde hayati öneme sahip enerji sevkiyat rotası olan Hürmüz Boğazı'nın kademeli olarak yeniden açılmasını ve İran limanlarına yönelik ABD ablukasının kaldırılmasını öngörüyor. Yatırımcılar, tarihin en büyük arz kesintilerinden birine yol açan boğazdaki trafiğin yeniden başlamasını bekliyor. ABD Başkanı Donald Trump, çarşamba günü Fox News'e yaptığı açıklamada teklife ilişkin "temkinli şekilde iyimser" olduğunu söyledi ve ABD'nin İran'la savaşını bir hafta gibi kısa bir sürede sona erdirebileceğini ifade etti. Konuya yakın kaynak, Tahran yönetiminin ABD teklifine yanıtını önümüzdeki iki gün içinde arabulucu Pakistan üzerinden iletmesinin beklendiğini aktardı. İran ise çarşamba günü yaptığı açıklamada, yeni protokol kapsamında Hürmüz Boğazı'ndan güvenli geçişin sağlanacağını bildirdi. (BloombergHT)

Kurumlar vergisi teşviğinde yeni oran komisyonunda %12,5 oldu. Türkiye Büyük Millet Meclisi'ne (TBMM) önceki gün sunulan Torba Yasa Teklifi'nde yer alan, kurumlar vergisi oranının imalatçı-ihracatçılar için yüzde 9'a, ihracatçılar için ise yüzde 14'e düşürülmesine yönelik düzenleme yer alıyordu. Komisyon ve Meclis aşamasında başka bir değişiklik yapılmadığı takdirde şu madde teklife eklendi: Plan ve Bütçe Komisyonu'nda sunulan önergeyle, sanayi sicil belgesine sahip ve fiilen üretim faaliyeti yürüten kurumların yalnızca üretim faaliyetlerinden elde ettikleri kazançlar ile zirai üretim faaliyetiyle iştigal eden kurumların sadece bu faaliyetlerden elde ettikleri kazançlarına yüzde 12,5 oranında kurumlar vergisi uygulanması öngörüldü.

Fitch: Fed bilançosunun küçültülmesi riskli ve hızlı olması muhtemel değil. ABD Merkez Bankası (Fed) Başkan adayı Kevin Warsh'un son dönemdeki açıklamaları, Fed bilançosunun küçültülmesinin kendi liderliği altında önemli bir politika önceliği haline gelebileceğine işaret ediyor. Ancak Fitch Ratings, bilançonun daraltılmasının gecelik piyasa faiz oranları üzerinde kabul edilemez bir yukarı yönlü baskı oluşturabileceğini ve bilanço boyutunda keskin bir azalmanın hızlı bir şekilde başlamasının muhtemel olmadığını belirtti.

İran: Hürmüz Boğazı ve bölge sularındaki gemilerin ihtiyaçlarını karşılamaya hazırız. İran Limanlar ve Denizcilik Kurumu, Hürmüz Boğazı ve bölge sularında bulunan ticari gemi kaptanlarına hitaben yayımladığı mesajda, İran limanlarının, genel denizcilik hizmetleri, teknik destek, erzak,

7 Mayıs 2026 Perşembe

arastirma@anadoluyatirim.com.tr

sağlık ve tıbbi hizmetler sunma konusunda hazır olduğunu duyurdu. İran resmi haber ajansı IRNA, İran Limanlar ve Denizcilik Kurumu tarafından yapılan yazılı mesajı yayımladı. Mesajda, bölge sularında seyreden tüm gemilerin, özellikle İran karasularında ve demirleme alanlarında bulunanların, ihtiyaç duymaları halinde erzak, yakıt temini, sağlık ve tıbbi hizmetler ile gerekli onarım için izinli malzemeler gibi hizmetlerden yararlanabilecekleri belirtildi.

Belçika'da jet yakıtı alarmı, Belçika basınında yer alan habere göre, Avrupa'da yaşanan jet yakıtı krizi Brüksel Havayolları'nı da etkiliyor. Orta Doğu'daki çatışmanın petrol ticareti üzerindeki etkisinin yarattığı belirsizlikler nedeniyle Brüksel Havayolları'nın gelecek dört-altı hafta yetecek miktarda jet yakıtı bulunuyor. Bu dönemin ötesinde, hava yolu şirketi tam kapasite faaliyete devam etmenin garantisini veremiyor. Jet yakıt kıtlığı nedeniyle uçuş iptallerinde ise yolculara para iadesi yapılması planlanıyor. Lufthansa Grubu'na bağlı Brüksel Havayolları, 90 noktaya uçuş yapıyor. 3 bin 700 civarında çalışanı olan şirketin 46 uçağı bulunuyor. (BloombergHT)

ABD'den AB'ye tarife uyarısı, Jamieson Greer, AB'nin Temmuz ayında üzerinde mutabık kalınan taslak metne eklemek istediği yeni maddelere karşı çıktı. Greer, "Bu değişiklikleri biz kabul etmedik" diyerek Brüksel'in hamlelerine tepki gösterdi. Taraflar geçtiğimiz yılın Temmuz ayında prensipte anlaşmaya varmış olsa da, AB kanadı henüz resmi onay sürecini tamamlamadı. Avrupa Parlamentosu üyeleri, anlaşmaya şu maddelerin eklenmesi için bastırıyor: Anlaşmanın belirli bir süre sonra geçerliliğini yitirmesi, Avrupalı üreticiler için daha geniş koruma kalkanları oluşturulması. Greer, bu taleplerin hayata geçmesi durumunda Amerikan ürünlerinin Avrupa pazarındaki avantajının ve ihracat kapasitesinin ciddi şekilde sınırlanacağını vurguladı. (BloombergHT)

Hürmüz'de armatörler anlaşma haberlerine hâlâ mesafeli, İran Devrim Muhafızları Ordusu'nun (IRGC) Hürmüz Boğazı'nda güvenli geçiş için "yeni protokoller" ilan etmesi ve ABD'nin barış planı teklifi, küresel piyasalarda umut yaratsa da armatörleri ikna etmeye yetmedi. (BloombergHT)

İran: Öneriyi inceliyoruz, cevabı Pakistan'a iletacağız, İran Dışişleri Bakanlığı Sözcüsü İsmail Bekayı, ABD'nin savaşı sona erdirmeye önerisinin incelendiğini ve cevabı arabulucu Pakistan'a iletceklerini bildirdi. İran basını: İranlı yetkililer, ABD'nin kabul edilemez bazı maddeler içeren son anlaşma metninde henüz resmi bir yanıt verilmediğini bildirdi. (BloombergHT)

Sanayi ve Teknoloji Bakanı Kacır: 300 milyon dolarlık kaynağı girişim sermayesi fonlarına aktaracağız, Sanayi ve Teknoloji Bakanı Kacır, yeni dönem fon yatırımları stratejisi kapsamında Bakanlık olarak 300 milyon dolarlık kaynağı girişim sermayesi fonlarına aktaracaklarını ifade etti. (Anadolu Ajansı)

Avrupa gaz fiyatları Ortadoğu'da anlaşma beklentileriyle yüzde 12,5 geriledi, Avrupa gaz fiyatları, ABD'nin İran ile savaşı sona erdirmek ve daha ayrıntılı nükleer müzakereler için Tahran yönetimiyle tek sayfalık mutabakat zaptı imzalamaya yakın olduğuna ilişkin haberin ardından yaklaşık yüzde 12,5 düştü. (Anadolu Ajansı)

OECD, Türkiye'nin kritik minerallerde tedarik gücüne dikkati çekti, OECD Ticaret ve Tarım Direktörü Marion Jansen, "Türkiye, kritik mineraller alanında halihazırda önemli bir aktör. Özellikle bor gibi önemli bir ürünün tedarikçisi konumunda ve bir dizi nadir toprak elementinde de önemli rezervlere sahip." dedi. (Anadolu Ajansı)

GİB'den akaryakıt ürünlerinden tahsil edilen vergi tutarlarına yönelik iddialara ilişkin açıklama, Cumhurbaşkanı Kararı ile 5 Mart'tan itibaren geçerli olmak üzere eşel mobil sisteminin devreye alındığı anımsatılan açıklamada, eşel mobil sistemi kapsamındaki ürünlerin toplam ÖTV'ye tabi ürünler içerisindeki payının yüzde 96'nın üzerinde olduğu aktarıldı. Açıklamada, petrol ürünlerine ilişkin

7 Mayıs 2026 Perşembe

arastirma@anadoluyatirim.com.tr

Şubat'ta 44,3 milyar lira ÖTV tahsil edilirken, martta yüzde 18 azalışla 36,3 milyar lira tahsilat yapıldığı belirtilerek, akaryakıt ürünlerine ilişkin ÖTV'nin 15'er günlük dönemler halinde dönemi izleyen 10 gün içerisinde tahsil edildiği bildirildi. Martta tahsilatı esas itibarıyla krizin henüz başlamadığı 16 Şubat ile 4 Mart tarihleri arasındaki tahsilatı içermektedir. Kalan 5 ile 15 Mart döneminde ise kriz henüz derinleşmediği için akaryakıt ürünleri üzerindeki maktu ÖTV tutarlarının bir kısmı alınmaya devam edilmiştir. Krizin esas etkisi 16-31 Mart dönemi ile 1-15 Nisan dönemini kapsayan nisana ilişkin tahsilatta görülecek olup, bu dönemlere ilişkin nisan ayı tahsilatı sadece 6,9 milyar lira olmuştur. Bu kapsamda 4 aylık kümülatif tahsilat 136,8 milyar lira olup, 2026 yılı akaryakıt ürünlerine ilişkin ÖTV tahmininin 656,5 milyar lira olduğu göz önünde bulundurulduğunda halen bütçe rakamına ulaşmak için 519,7 milyar lira tahsilatın yılın geri kalanında yapılması gerekmektedir denildi. (Anadolu Ajansı)

Genel Kurullar

Hisse Kodu	Şirket Kodu	Tarih
AKFGY	Akfen Gayrimenkul Yatırım Ortaklığı A.Ş.	7.05.2026
BYDNR	Baydöner Restoranları A.Ş.	7.05.2026
BLCYT	Bilici Yatırım Sanayi Ve Ticaret A.Ş.	7.05.2026
TEZOL	Europap Tezol Kağıt Sanayi Ve Ticaret A.Ş.	7.05.2026
HEKTS	Hektaş Ticaret T.A.Ş.	7.05.2026
KRPLS	Koroplast Temizlik Ambalaj Ürünleri Sanayi Ve Dış Ticaret A.Ş.	7.05.2026
MNDTR	Mondi Turkey Oluklu Mukavva Kağıt Ve Ambalaj Sanayi A.Ş.	7.05.2026
SKBNK	Şekerbank T.A.Ş.	7.05.2026
TCELL	Turkcell İletişim Hizmetleri A.Ş.	7.05.2026
BANVT	Banvit Bandırma Vitaminli Yem Sanayi A.Ş.	8.05.2026
BAYRK	Bayrak Ebt Taban Sanayi Ve Ticaret A.Ş.	8.05.2026
EKIZ	Ekiz Kimya Sanayi Ve Ticaret A.Ş.	8.05.2026
GATEG	Gate Group Teknoloji Medya Ve Siber Güvenlik Hizmetleri A.Ş.	8.05.2026
GZNMI	Gezinomi Seyahat Turizm Ticaret A.Ş.	8.05.2026
GUBRF	Gübre Fabrikaları T.A.Ş.	8.05.2026
MACKO	Mackolik İnternet Hizmetleri Ticaret A.Ş.	8.05.2026
KLNMA	Türkiye Kalkınma Ve Yatırım Bankası A.Ş.	8.05.2026
YAPRK	Yaprak Süt Ve Besi Çiftlikleri Sanayi Ve Ticaret A.Ş.	8.05.2026
DCTTR	Dct Trading Dış Ticaret A.Ş.	11.05.2026
ORMA	Orma Orman Mahsülleri İntegre Sanayi Ve Ticaret A.Ş.	11.05.2026
BESLR	BESLER GIDA VE KİMYA SANAYİ VE TİCARET A.Ş.	12.05.2026
BIGCH	BÜYÜK ŞEFLER A.Ş.	12.05.2026
KRSTL	KRİSTAL KOLA VE MEŞRUBAT SANAYİ TİCARET A.Ş.	12.05.2026
PNLSN	PANELSAN ÇATI CEPHE SİSTEMLERİ SANAYİ VE TİCARET A.Ş.	12.05.2026

Temettü Tablosu

Hisse Kodu	Son Kapanış (TL)	NAKİT DAĞITIM-TL			Teklif Edilen Dağıtım Tarihi	KALAN GÜN SAYISI	Son Kapanışa Göre Brüt Temettü Verimi (%)
		Brüt Temettü Toplamı (Bin TL)	Brüt Temettü (Hisse Başı)	Net Temettü (Hisse Başı)			
KLKIM	35,32	300.000	0,65	0,55	8.05.2026	1	1,85
ASUZU	69,85	602.160	2,39	2,02	12.05.2026	5	3,42
GIPTA	82,40	201.925	1,53	1,30	12.05.2026	5	1,86
AEFES	20,02	1.005.099	0,17	0,14	13.05.2026	6	0,85
MCARD	177,60	500.000	5,40	4,59	13.05.2026	6	3,04
BRKVY	102,70	29.555	0,53	0,45	13.05.2026	6	0,51
MGROS	683,50	825.000	4,56	3,87	13.05.2026	6	0,67
TRCAS	49,80	600.000	2,35	2,00	13.05.2026	6	4,71
SARKY	27,72	352.941	0,35	0,30	18.05.2026	11	1,27
GENTS	8,40	117.647	0,16	0,13	20.05.2026	13	1,87
AGHOL	34,18	1.700.000	0,70	0,59	20.05.2026	13	2,04
LKMNH	15,42	50.000	0,23	0,20	20.05.2026	13	1,50
KTLEV	115,30	200.000	0,10	0,08	20.05.2026	13	0,08
TRGYO	101,40	5.000.000	5,00	5,00	21.05.2026	14	4,93
GRTHO	246,10	56.134	0,45	0,38	22.05.2026	15	0,18
SISE	49,62	1.800.000	0,59	0,50	1.06.2026	25	1,18
AVPGY	61,70	1.000.000	2,50	2,50	3.06.2026	27	4,05
ATATP	159,50	93.750	1,00	0,85	10.06.2026	34	0,63
BIMAS	781,00	2.400.000	4,00	3,40	17.06.2026	41	0,51
EMPAE	44,00	17.000	0,10	0,09	18.06.2026	42	0,23
KTLEV	115,30	200.000	0,10	0,08	23.06.2026	47	0,08
EKGYO	21,22	2.280.000	0,60	0,60	24.06.2026	48	2,83
AVPGY	61,70	1.000.000	2,50	2,50	24.06.2026	48	4,05
LOGO	155,00	500.000	5,26	4,47	30.06.2026	54	3,40
ZRGYO	21,78	436.272	0,09	0,09	30.06.2026	54	0,43
HLGYO	6,11	2.210.000	0,58	0,58	30.06.2026	54	9,42
LILAK	35,22	900.025	1,53	1,30	6.07.2026	60	4,33
LIDER	108,10	29.412	0,04	0,03	8.07.2026	62	0,03

Hisse Kodu	Son Kapanış (TL)	NAKİT DAĞITIM-TL			Teklif Edilen Dağıtım Tarihi	KALAN GÜN SAYISI	Son Kapanışa Göre Brüt Temettü Verimi (%)
GIPTA	82,40	1.025	0,01	0,01	14.07.2026	68	0,01
TAVHL	289,75	655.719	1,81	1,53	21.07.2026	75	0,62
KTLEV	115,30	200.000	0,10	0,08	21.07.2026	75	0,08
GRTHO	246,10	56.126	0,45	0,38	22.07.2026	76	0,18
OSMEN	7,78	20.071	0,05	0,04	29.07.2026	83	0,64
DOAS	185,40	3.300.000	15,00	12,75	13.08.2026	98	8,09
TURSG	14,12	3.000.000	0,30	0,26	27.08.2026	112	2,12
SUWEN	8,92	100.000	0,18	0,15	31.08.2026	116	2,00
LIDER	108,10	29.412	0,04	0,03	8.09.2026	124	0,03
BIMAS	781,00	3.000.000	5,00	4,25	16.09.2026	132	0,64
BIGCH	7,46	53.500	0,10	0,09	18.09.2026	134	1,34
MACKO	44,00	180.000	1,80	1,53	22.09.2026	138	4,09
TAVHL	289,75	655.719	1,81	1,53	22.09.2026	138	0,62
GIPTA	82,40	1.025	0,01	0,01	22.09.2026	138	0,01
LKMNH	15,42	50.000	0,23	0,20	28.09.2026	144	1,50
TUPRS	271,00	13.000.000	6,75	5,73	30.09.2026	146	2,49
EBEBK	75,25	100.000	0,63	0,53	15.10.2026	161	0,83
AEFES	20,02	1.005.099	0,17	0,14	15.10.2026	161	0,85
OSMEN	7,78	20.071	0,05	0,04	26.10.2026	172	0,64
LIDER	108,10	29.412	0,04	0,03	6.11.2026	183	0,03
KBORU	26,72	16.908	0,03	0,02	6.11.2026	183	0,11
GIPTA	82,40	1.025	0,01	0,01	17.11.2026	194	0,01
ASELS	434,00	1.950.000	0,43	0,36	24.11.2026	201	0,10
TCELL	117,70	8.800.000	4,00	3,40	9.12.2026	216	3,40
EBEBK	75,25	100.000	0,63	0,53	15.12.2026	222	0,83
EREGL	37,68	3.850.000	0,55	0,47	15.12.2026	222	1,46
ISDMR	53,00	13.050.000	4,50	3,83	15.12.2026	222	8,49
BIMAS	781,00	3.000.000	5,00	4,25	16.12.2026	223	0,64
GWIND	28,50	403.600	0,75	0,63	31.12.2026	238	2,62
GLYHO	15,61	200.000	0,10	0,09	31.12.2026	238	0,66

1Ç26 Bilanço Takvimi

Şirket Kodu	NET KAR (mn TL)			Net Satışlar (mn TL)		FAVÖK (mn TL)		Kaynak	Tarih
	1Ç25	4Ç25	1Ç26 (Beklenti)	4Ç25	1Ç26 (Beklenti)	4Ç25	1Ç26 (Beklenti)		
AKSA	263,00	1322,00	297,50	7987,00	10521,00	2341,00	2261,00	KAP	7.05.2026
DOHOL	-618,00	2193,00	873,00	14837,00		3181,00		KAP	7.05.2026
RGYAS	546,00	3319,00	1620,00	3795,00	3997,50	2562,00	2679,88	KAP	7.05.2026
ALARK	-2757,00	-875,00	-255,90	1395,00		-1053,00		KAP	8.05.2026
ALBRK	8117,00	3837,00	930,00					KAP	8.05.2026
KCHOL	-1680,00	7023,00	5310,15	479508,00		52501,00		KAP	8.05.2026
AGHOL	689,00	-2258,00		162158,00		12769,00		KAP	9.05.2026
BIMAS	3217,00	6889,00	3900,00	185963,00	208403,96	12819,00	8127,75	KAP	11.05.2026
DOAS	685,00	-2131,00	505,00	77479,00	50290,78	2358,00	3101,00	KAP	11.05.2026
ENKAI	4595,45	9905,00	6723,00	47540,00	44675,10	9954,00	8736,35	KAP	11.05.2026
KFEIN	-33,00	104,00		967,00		177,00		KAP	11.05.2026
TRMET	303,00	-696,00		3090,00		954,00		KAP	11.05.2026
PGSUS	-2634,00	423,00	-8660,92	39722,00	32189,60	6849,00	-673,16	KAP	11.05.2026
TCELL	3665,00	3593,00	4386,98	59505,00	66957,36	25791,00	27478,00	KAP	11.05.2026
ULKER	2870,00	80,00	1072,29	27454,00	33868,32	3407,00	4329,00	KAP	11.05.2026

Ekonomik Takvim

7 Mayıs Perşembe

Ülke	TSİ	Veri	Dönem	Beklenti	Önceki
İngiltere	11:30	S&P Küresel İnşaat PMI	Nis	46,2	45,6
Türkiye	14:30	Menkul Kıymet İstatistikleri	Haf		
Türkiye	14:30	Brüt Döviz Rezervleri - USD	Haf		
ABD	15:30	İşsizlik Başvuruları 4 Haftalık Ortalama	May		207.5bn
ABD	18:00	Tüketici Enflasyon Beklentileri	Nis		3,4%
ABD	23:30	Fed Bilançosu	May		
Türkiye		AKSA Finansal Sonuçları	1Ç26	297,50mln	1322mln
Türkiye		DOHOL Finansal Sonuçları	1Ç26	873mln	2193mln
Türkiye		RGYAS Finansal Sonuçları	1Ç26	1620mln	3319mln

8 Mayıs Cuma

Ülke	TSİ	Veri	Dönem	Beklenti	Önceki
Japonya	03:30	S&P Küresel Bileşik PMI Final	Nis		53
Japonya	03:30	S&P Hizmetler Bileşik PMI Final	Nis		53,4
Almanya	09:00	Sanayi Üretimi - Aylık	Mar	0,50%	-0,30%
Türkiye	10:00	Sanayi Üretimi - Aylık	Mar		2,60%
Türkiye	10:00	Sanayi Üretimi - Yıllık	Mar		2,20%
ABD	15:30	İşsizlik Oranı	Nis	4,30%	4,30%
Türkiye		ALARK Finansal Sonuçları	1Ç26	-255,90mln	-875mln
Türkiye		ALBRK Finansal Sonuçları	1Ç26	3837mln	930mln
Türkiye		KCHOL Finansal Sonuçları	1Ç26	5310mln	7023mln

11 Mayıs Pazartesi

Ülke	TSİ	Veri	Dönem	Beklenti	Önceki
Çin	04:30	TÜFE - Yıllık	Nis		1%
Çin	04:30	TÜFE - Aylık	Nis		-0,70%
Çin	04:30	ÜFE - Yıllık	Nis		0,50%
Türkiye	10:00	Perakende Satışlar - Aylık	Mar		-0,20%
Türkiye	10:00	Perakende Satışlar - Yıllık	Mar		15,60%
Türkiye		BIMAS Finansal Sonuçları	1Ç26	3900mlr	6889mlr
Türkiye		DOAS Finansal Sonuçları	1Ç26	505mln	-2131mlr
Türkiye		ENKAI Finansal Sonuçları	1Ç26	6723mlr	9905mlr
Türkiye		KFEIN Finansal Sonuçları	1Ç26		104mln
Türkiye		TRMET Finansal Sonuçları	1Ç26		-696mln
Türkiye		PGSUS Finansal Sonuçları	1Ç26	-8660mlr	423mln
Türkiye		TCELL Finansal Sonuçları	1Ç26	4386mlr	3593mlr
Türkiye		ULKER Finansal Sonuçları	1Ç26	1072mlr	80mln

7 Mayıs 2026 Perşembe

arastirma@anadoluyatirim.com.tr

12 Mayıs Salı

Ülke	TSİ	Veri	Dönem	Beklenti	Önceki
Japonya	02:50	BoJ Görüş Özeti			
Almanya	09:00	TÜFE - Aylık	Nis		1,1%
Almanya	09:00	TÜFE - Yıllık	Nis		2,7%
ABD	15:30	Çekirdek TÜFE - Aylık	Nis		0,2%
ABD	15:30	Çekirdek TÜFE - Yıllık	Nis		2,6%
ABD	15:30	TÜFE - Aylık	Nis		0,9%
ABD	15:30	TÜFE - Yıllık	Nis		3,3%

13 Mayıs Çarşamba

Ülke	TSİ	Veri	Dönem	Beklenti	Önceki
Türkiye	10:00	Cari İşlemler - USD	Mar		-7.501mlr
Euro Bölgesi	12:00	Sanayi Üretimi - Aylık	Mar		0,4%
Euro Bölgesi	12:00	Sanayi Üretimi - Yıllık	Mar		-0,6%
ABD	15:30	ÜFE -Aylık	Nis		0,5%
ABD	15:30	ÜFE -Yıllık	Nis		4%
ABD	15:30	Çekirdek ÜFE -Aylık	Nis		0,1%
ABD	15:30	Çekirdek ÜFE -Yıllık	Nis		3,8%

Kaynak: Investing, Matriks, TÜİK, TCMB, Foreks, Research Turkey, Trading Economics

7 Mayıs 2026 Perşembe

arastirma@anadoluyatirim.com.tr

Anadolu Yatırım Araştırma Bölümü**Sevgül YIRTAR**

Anadolu Yatırım Araştırma Departmanı | Bölüm Başkanı
Bankacılık, Holding ve Savunma
Syirtar@anadoluyatirim.com.tr | www.anadolubank.com.tr (216) 649 77 35

Dr. Gözde SARAK

Anadolu Yatırım Araştırma Departmanı | Yönetmen
Otomotiv, Telekomünikasyon ve Demir-Çelik
Garak@anadoluyatirim.com.tr | www.anadolubank.com.tr (216) 649 77 36

Ecrin ŞARK

Anadolu Yatırım Araştırma Departmanı | Yönetmen Yardımcısı
Havacılık, Gayrimenkul ve Çimento
Esark@anadoluyatirim.com.tr | www.anadolubank.com.tr (216) 649 77 39

Mehmet Ali KATMER

Anadolu Yatırım Araştırma Departmanı | Yönetmen Yardımcısı
Enerji, Perakende ve Gıda
Makatmer@anadoluyatirim.com.tr | www.anadolubank.com.tr (216) 649 77 37

Anadolu Yatırım Araştırma Bölümü

Araştırma Bölümü : arastirma@anadoluyatirim.com.tr | (216) 649 77 35



Twitter adresimiz için [tıklayınız...](#)

Facebook adresimiz için [tıklayınız...](#)

Uyarı: Burada yer alan yatırım bilgi, yorum ve tavsiyeleri yatırım danışmanlığı kapsamında değildir. Yatırım danışmanlığı hizmeti, yetkili kuruluşlar tarafından kişilerin risk ve getiri tercihleri dikkate alınarak kişiye özel sunulmaktadır. Burada yer alan yorum ve tavsiyeler ise genel niteliktedir. Bu tavsiyeler mali durumunuz ile risk ve getiri tercihlerinize uygun olmayabilir. Bu nedenle, sadece burada yer alan bilgilere dayanılarak yatırım kararı verilmesi beklentilerinize uygun sonuçlar doğurmayabilir.

Bu rapor tarafımızca doğruluğu ve güvenilirliği kabul edilmiş kaynaklar kullanılarak hazırlanmış olup yatırımcılara kendi oluşturacakları yatırım kararlarında yardımcı olmayı hedeflemekte ve herhangi bir yatırım aracını alma veya satma yönünde yatırımcıların kararlarını etkilemeyi amaçlamamaktadır. Yatırımcıların verecekleri yatırım kararları ile bu raporda bulunan görüş, bilgi ve veriler arasında bir bağlantı kurulamayacağı gibi, söz konusu kararların neticesinde oluşabilecek yanlışlık veya zararlardan kurum çalışanları ile Anadolubank A.Ş. ve Anadolu Yatırım Menkul Kıymetler A.Ş.'nin herhangi bir sorumluluğu bulunmamaktadır.