

7 Mayıs 2024 Salı

arastirma@anadoluyatirim.com.tr

	Kapanış	Değ%
XU100	10.267,09	-0,10
XU030	11.132,49	-0,14
XUSIN	15.071,16	+0,16
XBANK	13.356,23	-0,31
BIST Hacim-Tüm (mn TL)	154.915	-6,49

VIOP-Yakın Vade	Uzlaşma	Önceki
BIST-30	11.913	11.901
Dolar/TL	33,00	33,12

	Dün	Önceki
S&P 500	5.180,73	5.127,80
Dow Jones Industrial	38.852,28	38.675,69
NASDAQ Composite	16.349,25	16.156,33

	Son	Önceki
Türkiye 5 Yıllık CDS Primi	293	290
ABD 10 Yıllık Tahvil Faizi	4,49	4,50
TR 2 Yıllık Tahvil Faizi	44,77	44,76

Spot	Kapanış	Değ%
Dolar Endeksi	105,153	0,12
Dolar/TL	32,2569	-0,23
Euro/TL	34,7465	-0,18
EUR/USD	1,0769	0,07
EUR/GBP	0,85728	-0,07
GBP/USD	1,2562	0,11
USD/JPY	153,902	0,61
Altın Gram	2.410,23	0,71
Altın ONS	2.323,96	0,94
Gümüş Gram	28,461	3,08
Gümüş ONS	27,444	3,37
Brent Petrol	83,374	0,81

En Hacimliler	Kapanış	mn TL
THYAO	326,00	8.427
ISCTR	13,58	5.384
KONTR	242,10	4.153
YKBNK	30,82	3.766
ASTOR	108,70	3.471

### Veri Gündeminde Bugün

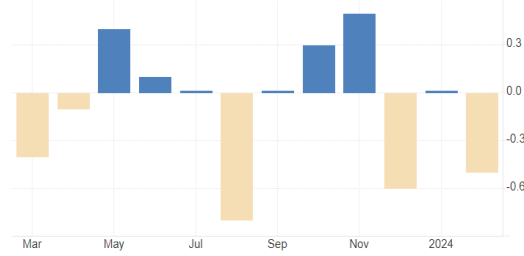
- **ABD**, Fed Başkanı Kashkari'nin Konuşması,
- **Euro Bölgesi**, Perakende Satışlar (Mar),
- **Almanya**, Bundesbank Başkanı Nagel'in Konuşması,
- **Türkiye**, DOHOL Finansal Sonuçları (4Ç23)

### Küresel piyasalar güne karışık yönde başlıyor...

Dün veri gündeminin sakin seyrettiği küresel piyasalarda merkez bankası yetkililerinden gelen açıklamalar takip edildi. New York Fed Başkanı John Williams, ABD merkez bankasının tanımlanmamış bir noktada faiz oranı hedefini düşüreceğini; Richmond Fed Başkanı Thomas Barkin ise, enflasyonu sona erdirmenin muhtemelen talebe bir darbe vurmayı gerektireceğini söyledi. ECB üyelerinden Simkus, haziran ayında yapılacak faiz indirimini başka hamlelerin de takip etmesini beklediğini belirtirken; Baş Ekonomist Lane, para politikasında Fed ile olası ayrışmanın etkisinin 'abartılmaması' gerektiğini söyledi. Orta Doğu'daki savaşa ilişkin yaşanan gelişmeler sonrası bu sabah ABD vadelileri ve Asya borsaları negatif yönde seyretilmektedir. Bu sabah Japonya'da hizmet PMI takip edildi. Beklentinin 54,6 olduğu hizmet PMI verisi 54,3 seviyesinde gerçekleşerek, sektörel genişlemenin devam ettiğine dair sinyal verdi. Dolar endeksi (DXY) sabah saatleri itibarıyla 105,2, ABD 10 yıllık tahvil getirileri %4,49 ile yatay yönde hareket etmektedir. ONS altın bu sabah 2323 dolardan yatay yönde işlem görürken, Brent petrol 83,3 dolarda bulunmaktadır. Bugün küresel piyasalarda ABD'de Fed Üyesi Kashkari'nin konuşması, Euro Bölgesi'nde perakende satışlar öne çıkıyor. Bugün yurt içinde ise veri gündemi sakin seyredecek olup, DOHOL'un finansal sonuçlarını açıklaması beklenmektedir. Kısa ve orta vadeli teknik görüntünün olumlu olduğu BIST100 endeksinde, yeni güne yukarı yönde başlanmasını bekliyoruz. Endekste 10.216 (5 günlük AO) üzerinde güç kazancının devam etmesi halinde, 10.500 üzerine doğru yükseliş denemeleri görülebilir. Yükselen kanal üst bandının da bulunduğu 10500-10700 bölgesinin güçlü direnç bölgesi olduğunu düşünmekteyiz.

**Veri Gündemi**

**ABD’de** veri gündemi sakin seyrediyor. ABD’de bugün Minneapolis Fed Başkanı Kashkari’nin konuşması takip edilecek. **Euro Bölgesi’nde** bugün büyümenin öncü göstergesi ve tüketici davranışlarına ilişkin bilgi vermesi açısından yakından takip edilen perakende satışların martta aylık bazda %0,60 artış göstermesi beklenmektedir. Perakende satışlar şubatta aylık %0,50 yıllık bazda ise %0,70 düşmüştü. **Almanya’da** ise Almanya Merkez Bankası (Bundesbank) Başkanı Nagel’in konuşması takip edilecek.

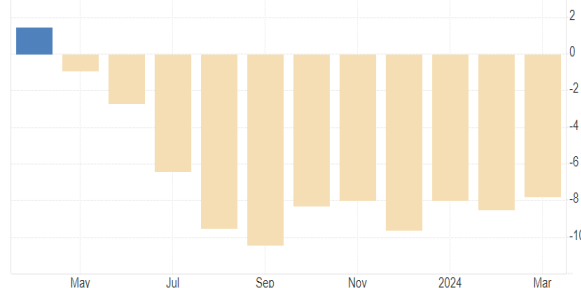
**Euro Bölgesi – Perakende Satışlar (Şub)**

Kaynak: Tradingeconomics

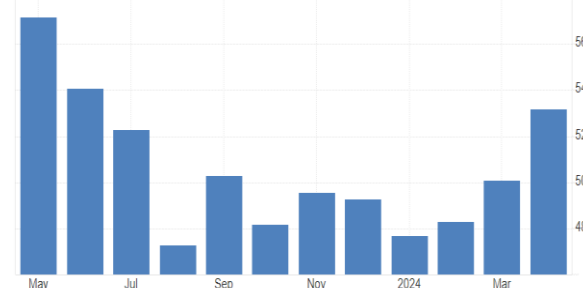
**Yurt içinde** bugün veri gündemi sakin seyrediyor. DOHOL’un 4Ç23 dönemine ilişkin finansal sonuçlarını açıklaması beklenmektedir. Şirketin, 3Ç23’te 1.089mn TL net dönem karı olarak gerçekleşmişti.

**Piyasalarda dün neler oldu?**

**Euro Bölgesi’nde** PMI verileri, ÜFE ve Sentix yatırımcı güveni açıklandı. Bileşik PMI nisanda 50,3’ten 51,7’ye, hizmet PMI 51,5’ten 53,3’e yükseldi. Beklenti sırasıyla 51,4 ve 52,9 seviyelerinde bulunuyordu. Mayısta Sentix yatırımcı güveni -5,9’dan -3,6’ya yükseldi. Beklenti -4,8’de bulunuyordu. Üretici fiyat endeksi (ÜFE) mart ayında beklentilere paralel olarak aylık %0,4 yıllık bazda %7,8 düşüş kaydetti.

**Euro Bölgesi - ÜFE (Mar)**

Kaynak: Tradingeconomics

**Almanya- Hizmet PMI (Nis)**

Kaynak: Tradingeconomics

**Almanya’da** beklentinin 53,3 olduğu hizmet PMI nisanda 50,1’den 53,2’ye yükseldi. Nisan ayında bileşik PMI ise 50,6 ile beklentilerin üzerinde gerçekleşti. Mart ayında bileşik PMI 47,7’de bulunuyordu.

**Yurt içinde** TCMB aylık fiyat gelişmeleri raporu ve reel efektif döviz kuru takip edildi. TCMB tarafından yayımlanan raporda, “Hizmet grubunda aylık fiyat artışı yüksek seyretmeye devam etmiş, son dönemde öne çıkan alt gruplara ek olarak, güçlü artış kaydeden ulaştırma hizmetleri aylık enflasyonunda bayram etkisi hissedilmiştir.” ifadelerine yer verildi. Nisan ayında reel efektif döviz kuru endeksi TÜFE bazında 1,67 puan artarak 59,77’ye yükseldi. Böylelikle TL’nin reel değeri 2,5 yılın zirvesinde gerçekleşti.

**Finansal Sonuçlar-2023/12**

**CW Enerji (CWENE, Sınırlı Negatif):** Şirketin ana ortaklık net dönem karı 2023 yılında 378,7mn TL (2022/12: 1,3mlr TL) olmuştur. Net kar bir önceki yıla göre %71,3 azalmıştır. Şirketin net satışları yıllık %30,7 artışla 11,5mlr TL seviyesinde gerçekleşmiştir. Cironun %62,5'ini güneş paneli satışları oluşturmuştur. Şirketin FAVÖK karı 2023'te yıllık %26 artışla 2,3mlr TL'ye yükselmiştir. FAVÖK marjı ise 0,8 puan düşüşle %20,27 seviyesinde gerçekleşmiştir. Şirketin enflasyon muhasebesi nedeniyle oluşan net parasal pozisyon kaybı 610,6mn TL (2022/12: 151,2mn TL parasal kayıp) olmuştur. Şirketin 2023 yılında 946,8mn TL net borcu bulunmaktadır. 2022 yıl sonu itibarıyla 93,6mn TL net nakit pozisyonu bulunuyordu.

**Ege Endüstri (EGEEN, Sınırlı Negatif):** Şirketin ana ortaklık net dönem karı 2023 yılında bir önceki yıla göre %11,2 artışla 696,2mn TL (2022/12: 626mn TL) olmuştur. Şirketin net satışları yıllık %9 düşüşle 3,9mlr TL'ye gerilemiştir. Şirketin FAVÖK karı 2023'te yıllık %12,8 düşüşle 977,9mn TL'ye gerilemiştir. FAVÖK marjı ise 1,1 puan düşüşle %25,02 seviyesinde gerçekleşmiştir. Şirketin enflasyon muhasebesi nedeniyle oluşan net parasal pozisyon kaybı 404,3mn TL (2022/12: 646,8mn TL parasal zarar) olmuştur. 2022 yılında 420,8mn TL olan net nakit pozisyonu 2023 yılında 286,7mn TL'ye gerilemiştir.

**Kafein Yazılım (KFEIN, Pozitif):** Şirketin ana ortaklık net dönem karı 2023 yılında 87,4mn TL olmuştur. Şirket 2022 yılında 3mn TL zarar açıklamıştı. Net kar marjı 2023 yılında %7,89'a (2022/12: -0,39%) ulaşmıştır. Şirketin net satışları 2023'te yıllık %45,8 artışla 1,1mlr TL olarak gerçekleşmiştir. Şirketin FAVÖK karı 2023'te 2022'ye göre %67,0 artışla 214,2mn TL'ye yükselirken FAVÖK marjı bir önceki yıla göre 2,5 puan artışla %19,34 seviyesinde gerçekleşmiştir. Şirketin enflasyon muhasebesi nedeniyle oluşan parasal pozisyon kaybı 101,3mn TL (2022/12: 52,6mn TL parasal zarar) olmuştur. 2022 yılında 66,4mn TL seviyesinde bulunan net nakit pozisyonu 2023'te 282,2mn TL'ye yükselmiştir.

**Orge Enerji (ORGE, Pozitif):** Şirketin ana ortaklık net dönem karı 2023 yılında bir önceki yıla göre %57,9 artışla 218,3mn TL (2022/12: 138,2mn TL) olmuştur. Şirketin net satışları yıllık %40,7 artışla 1,98mlr TL'ye yükselmiştir. Şirketin FAVÖK karı 2023'te yıllık %50,7 artışla 826,4mn TL'ye yükselmiştir. FAVÖK marjı ise 2,8 puan artışla %41,82 seviyesinde gerçekleşmiştir. Şirketin enflasyon muhasebesi nedeniyle oluşan net parasal pozisyon kaybı 435,9mn TL (2022/12: 417,3mn TL parasal zarar) olmuştur. Şirket 2023 finansal sonuçlarının ardından 2024'e ilişkin beklentilerini paylaşmıştır. Ekonomik, jeopolitik ve siyasi risklerin etkisinin yeni yatırımlar ve sektör üzerindeki etkisinin minimize olması kaydıyla, şirketin almayı planladığı yeni taahhüt işlerinin realize olması halinde; 2023 yılsonuna kıyasla, hasılatında %50, faaliyet karında %50 seviyesinde artış beklentisi bulunmaktadır.

**SDT Uzay (SDTTR, Pozitif):** Şirketin ana ortaklık net dönem karı 2023 yılında bir önceki yıla göre %184,7 artışla 322,4mn TL (2022/12: 113,2mn TL) yükselmiştir. Şirketin net satışları yıllık %24,8 artışla 1,1mlr TL olarak gerçekleşmiştir. Şirketin FAVÖK karı 2023'te yıllık %27,3 artışla 356,3mn TL'ye yükselirken FAVÖK marjı bir önceki yıla göre hafif artışla %31,24 seviyesinde gerçekleşmiştir. Şirketin enflasyon muhasebesi nedeniyle oluşan parasal pozisyon kaybı 255,6mn TL (2022/12: 151,9mn TL parasal zarar) olmuştur.

**VBT Yazılım (VBTYZ, Sınırlı Pozitif):** Şirketin 2023 yılı ana ortaklık net karı bir önceki yıla göre güçlü bir artışla 100,5mn TL'ye (2022/12: 10,6mn TL) yükselmiştir. Şirketin net satış gelirleri 2023'te yıllık %81,1 artışla 2,1mlr TL'ye (2022/12: 1,2mlr TL) yükselmiştir. Şirketin 2023 yılında FAVÖK karı yıllık %16,8 artışla 121,4mn TL'ye yükselirken FAVÖK marjı bir önceki yıla göre 3,1 puan azalarak %5,69 seviyesinde gerçekleşmiştir. Şirketin enflasyon muhasebesi nedeniyle oluşan parasal pozisyon kaybı 119,0mn TL (2022/12: 74,7mn TL parasal zarar) olmuştur.

## Şirket Haberleri

- **Arena Bilgisayar (ARENA):** Şirket Yönetim Kurulu, Şirketin sahip olduğu Paynet Ödeme Hizmetleri A.Ş. (Paynet) hisselerinin 100%'ünün İyzi Ödeme ve Elektronik Para Hizmetleri Anonim Şirketi'ne (iyzico) satılmasına karar verilmiş ve bu işleme ilişkin Satın Alma Sözleşmesi 6 Mayıs 2024 tarihinde taraflarca imzalanmıştır.
- **Ebebek Mağazacılık (EBEBK):** Nisan 2024'te ebebek mağazalarını ziyaret eden ziyaretçi sayısı 4.485.892 olarak gerçekleşmiş olup bu sayı Nisan 2023'te 4.199.344'tür. Nisan 2024'te sona eren 4 aylık dönemde ebebek mağazalarını ziyaret eden ziyaretçi sayısı 16.697.811, 2023 yılının aynı döneminde ise 15.657.870 olarak gerçekleşmiştir. Nisan 2024'te ebebek.com internet sitesi ziyaretçi sayısı 9.260.015 olarak gerçekleşmiş olup bu sayı Nisan 2023'te 11.082.621'dir. Nisan 2024'te sona eren 4 aylık dönemde ebebek.com internet sitesini ziyaret eden ziyaretçi sayısı 46.711.568, 2023 yılının aynı döneminde ise 48.995.410 olarak gerçekleşmiştir.
- **Ege Endüstri (EGEEN):** Şirket, 2023 yılı karından hisse başına brüt 103,00 TL net 92,70 TL temettü dağıtılmasına ilişkin kararını 28.05.2024 tarihli Genel Kurul Toplantısında pay sahiplerinin onayına sunacaktır. (Son kapanışa göre hesaplanan brüt temettü verimi: %0,61)
- **Kocaer Çelik (KCAER):** Şirket Yönetim Kurulu 06.05.2024 tarihli kararı ile, toplam satış hacminde önemli bir yer tutan ve özellikle enerji sektöründe kullanılan çelik profil ihracatıyla ilgili Amerika Birleşik Devletleri'nde üretim tesisleri ve/veya servis merkezi kurulması için fizibilite çalışmalarına başlanması kararı almıştır.
- **Kuzey Boru (KBORU, Pozitif):** Şirketin 06.05.2024 tarihinde imzalanan yurtçinde 50,1mn TL (KDV Dahil) tutarında yurtdışında ise 960bin USDtutarında başta Fransa ve İtalya olmak üzere çeşitli Avrupa ülkeleri ile yapılan sözleşmelerin toplam satış tutarları 81,2mn TL olup, 2024 yılı satış hedefindeki etkisi % 1,78 dir.
- **Logo Yazılım (LOGO):** 06.05.2024 tarihinde Logo Yazılım San. ve Tic. A.Ş. payları ile ilgili olarak 89,25 - 90,35 fiyat aralığından 50.000 adet alış işlemi ortaklığa gerçekleştirilmiştir. Bu işlemle birlikte Logo Yazılım San. ve Tic. A.Ş. sermayesindeki pay 06.05.2024 tarihi itibarıyla % 6,05'e ulaşmıştır.
- **Sanica Isı (SNICA, Pozitif):** Şirket ile Irak'ın inşaat firmalarından olan Mabani Al Asemah Trad and General Contracting Limited Company'nin Diwaniyah Bölgesi'nde gerçekleştireceği proje ile ilgili olarak 1,97mn ABD Doları tutarında üst yapı boru ürünlerinin satışına ilişkin sözleşme 04.05.2024 tarihinde imzalanmıştır. Üst yapı boru ürünlerinin teslimatı sözleşmenin imza tarihinden itibaren 6 ay içinde gerçekleştirilecektir.
- **Smart Güneş (SMRTG, Pozitif):** Şirket iştiraklerinden Smart Güneş Enerji Ekipmanları Pazarlama A.Ş. ile yurt içinde yerleşik bir müşterisi arasında KDV hariç 3mn ABD Doları tutarında Mühendislik, Tedarik ve kurulum sözleşmesi imzalanmıştır.
- **Söke Değirmencilik (SOKE):** Şirketin kayıtlı sermaye tavanının 438mn TL'den 2mlr TL'ye yükseltilmesine ve kayıtlı sermaye tavanı geçerlilik süresinin 2028 yılına kadar uzatılması yönelik olarak Sermaye Piyasası Kurulu'na 06.05.2024 tarihinde başvurulmuştur.
- **Vakko Tekstil (VAKKO):** Şirket 2023 yılı dönem karından hisse başına brüt 2,50 TL net 2,25 TL temettü dağıtılmasına, kâr payının 4 Haziran 2024 tarihinden itibaren nakden dağıtılması hususunun 30/05/2024 tarihinde yapılacak olan Olağan Genel Kurul onayına sunulmasına karar vermiştir. (Son kapanışa göre brüt temettü verimi: %2,50)
- **VBT Yazılım (VBTYZ):** Şirket 2023 yılı hesap dönemi dağıtılabilir kârının dağıtılmamasına, ve geçmiş yıl kârları hesabına aktarılmasına, yapılacak Olağan Genel Kurul toplantısında pay sahiplerinin onayına sunulmak üzere teklif edilmesine karar vermiştir.

**Ekonomi Haberleri**

- **"Altında kota cari dengeyi olumlu etkiliyor".** Hazine ve Maliye Bakanlığı işlenmemiş altın ithalatındaki kota tedbirlerine ilişkin merak edilen sorulara yönelik bilgilendirme mesajı paylaştı. Açıklamada "Kota uygulamasının işlenmemiş altın ithalatını sınırlayarak cari işlemler dengesini olumlu etkilediği görülmektedir" denildi. (BloombergHT)
- **Otomotiv ihracatı Nisan'da %2 artışla 2,75 milyar dolar oldu.** Uludağ Otomotiv Endüstrisi İhracatçıları Birliği (OİB) verilerine göre, Türkiye otomotiv endüstrisinin nisan ayı ihracatı geçen senenin aynı dönemine kıyasla yüzde 2,1 artışla 2 milyar 746 milyon dolar oldu. Türkiye ihracatında yine birinci sırada yer alan sektörün ülke ihracatından aldığı pay ise yüzde 16,8 olarak gerçekleşti. OİB Yönetim Kurulu Başkanı Baran Çelik, "Yılın ilk dört ayında otomotiv endüstrisi ihracatımız yüzde 5 artışla 11 milyar 876 milyon dolara ulaştı. Geçen ay ise Eşya Taşımaya Mahsus Motorlu Taşıtlar ve Otobüs-Minibüs-Midibüs ihracatımız çift haneli arttı. En fazla ihracatı yüzde 20 artışla Fransa'ya kaydettik. ABD ve Romanya gibi ülkelere ihracat artışımız yüzde 50 ve üzerine çıktı" diye konuştu. (Foreks)
- **AMB/Lane: Fed ile ayrışmanın etkileri abartılmamalı.** Avrupa Merkez Bankası Baş Ekonomisti Philip Lane, para politikasında Fed'le olası ayrışmanın etkisinin 'abartılmaması' gerektiğini söyledi. Lane, enflasyonun hedefine döndüğünden emin olduğunu belirtti. Bu görüş, Haziran ayında faiz indirim beklentisini destekliyor. (BloombergHT)
- **Bankacılığın kârında hızlı artış.** Bankacılık sektörünün 2023 yılının Ocak-Mart aylarında 106,1 milyar lira olan net karı bu yılın ilk üç ayında 153,5 milyar liraya yükseldi. Mart ayı itibarıyla ise yıllık kâr artışı yüzde 94,4 olarak kaydedildi. Bankacılık Düzenleme ve Denetleme Kurumu'nun (BDDK) açıkladığı verilere göre Mart ayında takipteki alacakların toplam nakdi krediler içindeki payı yüzde 1,49'a düştü. Bu oran geçen yılın üçüncü ayında yüzde 1,82 düzeyindeydi. Aynı dönemde çekirdek sermaye yeterliliği rasyosu yüzde 13 oldu. Mart 2023'te bu oran yüzde 14 olarak kaydedilmişti. Sermaye yeterliliği standart rasyosu yüzde 17 oldu. (BloombergHT)
- **ABD'de kredi talebi zayıfladı.** ABD Merkez Bankası (Fed), bankaların kredi verme uygulamalarına ilişkin "Kıdemli Kredi Yetkilisi Görüş Anketi" raporunu yayımladı. ABD'deki 66 yerli banka ile 20 yabancı banka şubesinden alınan yanıtlarla hazırlanan raporda, ankete katılan bankaların bu yılın ilk çeyreğinde işletmelere verilen ticari ve sınai krediler ile ticari gayrimenkul kredileriyle ilgili olarak standartların daha sıkı ve talebin zayıf olduğunu bildirdiği aktarıldı. Raporda, bankaların kredi politikalarındaki değişiklikler ile ticari gayrimenkul kredilerine olan taleple ilgili bir dizi özel soruyu da yanıtladığı belirtilerek, tüm ticari gayrimenkul kredi kategorileri için bankaların kredi verme politikalarını sıkılaştırdığı kaydedildi. (BloombergHT)
- **İsrail Refah'ta saldırılara devam kararı aldı.** Hamas'ın Katar ve Mısır tarafından iletilen "ateşkes önerilerine" onay verdiğini duyurmasının ardından İsrail Savaş Kabinesi, Refah'ta saldırılara devam kararı aldı. İsrail ordusu, Refah'ın doğusuna saldırı düzenlediğini duyurdu. Öte yandan ABD'nin Birleşmiş Milletler (BM) Daimi Temsilci Yardımcısı Robert Wood, İsrail'i Refah'a girmemesi için teşvik etmeye devam ettiklerini bildirdi. (BloombergHT)

7 Mayıs 2024 Salı

arastirma@anadoluyatirim.com.tr

## Genel Kurullar

Hisse Kodu	Şirket Kodu	Tarih
KRGYO	Körfez GYO	7.05.2024
KONYA	Konya Çimento	9.05.2024
MEDTR	Meditera Tıbbi Malzeme	9.05.2024
ONCSM	Oncosem Onkolojik Sistemleri	9.05.2024
BASCM	Baştaş Başkent Çimento	10.05.2024
FLAP	Flap Kongre Toplantı Hizmetleri	10.05.2024

## Yurt içi Bilanço Açıklama Tarihleri (4Ç23)

Şirket Kodu	NET KAR (mn TL)			% Değişim		Kaynak	Tarih
	4Ç22	3Ç23	4Ç23 Beklenti	Y/Y	Ç/Ç		
DOHOL	1.881	1.089	2.965	57,6%	172,2%	KAP	07.05.2024
KOZAL	900	1.618	1.382	53,6%	-14,6%	Foreks	9.05.2024
KOZAA	415	701				Foreks	9.05.2024
BIMAS	3.364	3.849	3.439	2,2%	-10,7%	KAP	13.05.2024

## Yurt içi Bilanço Açıklama Tarihleri (1Ç24)

Şirket Kodu	NET KAR (mn TL)			% Değişim		Kaynak	Tarih
	1Ç23	4Ç23	1Ç24 Beklenti	Y/Y	Ç/Ç		
BRSAN	1.347	1.010				KAP	8.05.2024
PGSUS	-598	11.861	-3.310	n.a.	-127,9%	KAP	08.05.2024
HALKB	4.256	2.062	4.215	-1,0%	104,4%	Foreks	8/10.05.2024
ISCTR	12.902	20.219	10.348	-19,8%	-48,8%	Foreks	6/10.05.2024
VAKBN	4.503	10.023	11.750	161,0%	17,2%	Foreks	9.05.2024
OTKAR	-515	1.460				KAP	10.05.2024
FROTO	5.353	23.962				KAP	21.05.2024
TOASO	2.433	2.618				KAP	21.05.2024
THYAO	4.418	93.500	7.673	73,7%	-91,8%	KAP	22.05.2024
AYGAZ	687	2.120				KAP	22.05.2024
TUPRS	6.748	18.306				KAP	22.05.2024
AKENR	-121	8.386				KAP	7.06.2024
DOCO	440	0				Foreks	27.06.2024

## ABD Bilanço Açıklama Tarihleri

Şirket	HBK Bek.	(\$ cent)	Gelir Bek.	(\$ mlr)	Tarih
	1Ç24	4Ç23	1Ç24	4Ç23	
Walt Disney	1,10	1,22	22,11	23,50	7.05.2024
Uber	0,22	0,66	10,09	9,94	8.05.2024
Arm Holdings	0,21	0,29	780	824,00	8.05.2024
Airbnb	0,22	-0,55	2,06	2,2	8.05.2024

## Sermaye Artırımları ve Temettü Tablosu

Hisse Kodu	Son Kapanış (TL)	NAKİT DAĞITIM-TL			Teklif Edilen Dağıtım Tarihi	KALAN GÜN SAYISI	Son Kapanışa Göre Brüt Temettü Verimi (%)
		Brüt Temettü Toplamı (Bin TL)	Brüt Temettü (Hisse Başı)	Net Temettü (Hisse Başı)			
AZTEK	108,30	250.369	2,50	2,25	7.05.2024		2,31
BOBET	38,78	285.000	0,75	0,68	7.05.2024		1,93
NTGAZ	21,10	320.000	1,39	1,25	7.05.2024		6,59
JANTS	300,25	247.086	2,80	2,52	7.05.2024		0,93
LKMNH	87,25	25.000	0,69	0,62	7.05.2024		0,79
AKSGY	17,59	60.000	0,07	0,07	8.05.2024	1	0,42
SKBNK	4,85	114.500	0,06	0,06	13.05.2024	6	1,27
ENKAI	38,80	10.500.000	1,25	1,15	14.05.2024	7	4,51
EGGUB	47,24	120.000	1,20	1,08	16.05.2024	9	2,54
CCOLA	720,50	2.000.016	7,86	7,08	27.05.2024	20	1,09
MGROS	465,50	1.250.000	6,90	6,21	27.05.2024	20	1,48
AEFES	192,10	1.391.447	2,35	2,12	28.05.2024	21	1,22
AGHOL	331,75	700.000	2,87	2,59	29.05.2024	22	0,87
ASUZU	114,40	500.000	1,98	1,79	29.05.2024	22	1,73
ISMEN	37,22	1.600.000	1,07	0,96	29.05.2024	22	2,87
OSMEN	341,75	31.000	1,11	1,00	29.05.2024	22	0,32
ALARK	117,10	978.141	0,97	0,89	30.05.2024	23	1,92
YUNSA	99,65	236.737	3,95	3,55	30.05.2024	23	3,96
ERBOS	229,50	50.000	2,25	2,03	31.05.2024	24	0,98
SISE	51,20	2.200.000	0,72	0,65	31.05.2024	24	1,40
TGSAS	93,35	4.500	0,30	0,27	31.05.2024	24	0,32
AFYON	15,43	160.000	0,40	0,36	3.06.2024	27	2,59
ALGYO	44,94	7.245	0,05	0,05	3.06.2024	27	0,11
ECILC	57,90	808.607	1,18	1,06	5.06.2024	29	2,04
ECZYT	245,80	546.000	5,20	4,68	5.06.2024	29	2,12
GRSEL	106,00	20.000	0,20	0,18	20.06.2024	44	0,19
KBORU	107,20	52.749	0,53	0,47	26.06.2024	50	0,49
SOKM	61,40	1.000.000	1,69	1,52	1.07.2024	55	2,75
KCAER	60,80	100.000	0,15	0,14	3.07.2024	57	0,25
AVPGY	41,60	280.000	0,70	0,63	8.07.2024	62	1,68
PNLSN	81,80	58.027	0,77	0,70	18.07.2024	72	0,95
LKMNH	87,25	25.000	0,69	0,62	22.07.2024	76	0,79
VESBE	23,00	1.161.482	0,73	0,65	25.07.2024	79	3,16
OSMEN	341,75	31.000	1,11	1,00	29.07.2024	83	0,32
BOBET	38,78	142.500	0,38	0,34	7.08.2024	92	0,97
ISSEN	11,41	25.464	0,06	0,05	15.08.2024	100	0,53
GWIND	29,48	562.000	0,81	0,73	29.08.2024	114	3,53
ADEL	759,00	150.002	6,35	5,71	26.09.2024	142	0,84
BUCIM	9,03	100.000	0,07	0,06	30.09.2024	146	0,74
SOKM	61,40	500.000	0,84	0,76	1.10.2024	147	1,37
BOBET	38,78	142.500	0,38	0,34	7.10.2024	153	0,97

7 Mayıs 2024 Salı

arastirma@anadoluyatirim.com.tr

AVPGY	41,60	280.000	0,70	0,63	14.10.2024	160	1,68
EBEBK	49,06	40.000	0,25	0,23	15.10.2024	161	0,51
GRSEL	106,00	20.000	0,20	0,18	21.10.2024	167	0,19
OSMEN	341,75	31.000	1,11	1,00	25.10.2024	171	0,32
TCELL	82,25	6.276.998	2,85	2,57	5.12.2024	212	3,47
EBEBK	49,06	40.000	0,25	0,23	16.12.2024	223	0,51
KRVGD	28,26	150.000	0,63	0,56			2,21
AGYO	9,74	26.334	0,10	0,10			1,03
BIGCH	32,76	68.250	0,64	0,57			1,95
ISBIR	165,00	32.387	1,00	0,90			0,61
SUWEN	19,85	56.000	0,25	0,23			1,26
EGPRO	210,80	550.000	6,79	6,11			3,22
FLAP	9,20	6.154	0,07	0,06			0,71
POLHO	13,47	90.000	0,12	0,11			0,88
BEYAZ	25,34	11.000	0,11	0,10			0,43
GENIL	60,20	333.333	1,11	1,00			1,84
GOLTS	515,50	200.160	11,12	10,01			2,16
MEDTR	32,12	35.000	0,29	0,26			0,90
MARBL	19,40	12.757	0,06	0,05			0,29

Hisse Kodu	Son Kapanış (TL)	BEDELSİZ DAĞITIM		BEDELLİ DAĞITIM				KALAN GÜN SAYISI
		Bedelsiz Toplam Tutar (Bin TL)	Bedelsiz Oranı (%)	Rüçhan Hakkı Kullanım Tutarı (Bin TL)	Bedelli Oranı (%)	Başlangıç Tarihi	Bitiş Tarihi	
ALKIM	38,50	150.000	100,00					
AKSA	121,90	3.561.250	1.100,00					
BAGFS	25,54			810.000	600,00			
BJKAS	34,72			600.000	250,00			
CANTE	18,40	6.061.883	646,18					
DENGE	2,98			300.000	100,00			
EREGL	43,96	3.500.000	100,00					
GARFA	176,50	318.000	400,00					
HEDEF	24,80	1.500.000	400,00					
HUNER	7,33			420.000	72,41			
INFO	12,04	732.336	321,20					
INVEO	51,15	760.000	316,66					
JANTS	300,25	611.755	693,25					
KCAER	60,80	1.936.773	239,89					
LIDFA	9,37	304.560	120,00					
MANAS	9,69			41.382	50,00			
OSMEN	341,75	379.057	1.810,00					
PGSUS	1.028,00	397.700	388,76					
SASA	46,20	37.251.577	700,00					
SKBNK	4,85			640.000	34,41			
VRGYO	31,80	615.000	300,00					
YUNSA	99,65	420.000	700,00					



7 Mayıs 2024 Salı

arastirma@anadoluyatirim.com.tr

## Ekonomik Takvim

## 7 Mayıs Salı

Ülke	TSİ	Veri	Dönem	Beklenti	Önceki
Euro Bölgesi	12:00	Perakende Satışlar- Aylık	Mar	0,60%	-0,50%
Euro Bölgesi	12:00	Perakende Satışlar-Yıllık	Mar		-0,70%
Almanya	17:00	Bundesbank Başkanı Nagel'in Konuşması			
ABD	18:30	Fed Üyesi Kashari'nin Konuşması			
Türkiye		DOHOL Finansal Sonuçları- TL	4Ç23		1.089mn TL (3Ç23)

## 8 Mayıs Çarşamba

Ülke	TSİ	Veri	Dönem	Beklenti	Önceki
Almanya	09:00	Sanayi Üretimi- Aylık	Mar		2,10%
Almanya	09:00	Sanayi Üretimi-Yıllık	Mar		-4,76%
Türkiye	10:00	Finansal Yatırım Araçlarının Reel Getiri Oranları	Nis		
Türkiye	17:30	Hazine Nakit Gerçekleşmeleri- TL	Nis		-166,778mlr
Türkiye		BRSAN Finansal Sonuçları- TL	1Ç24		1.010mn TL (4Ç3)
Türkiye		HALKB Finansal Sonuçları- TL (Tahmini)	1Ç24		2.062mn TL (4Ç23)
Türkiye		PGSUS Finansal Sonuçları- TL	1Ç24		11.861mn TL (4Ç23)

## 9 Mayıs Perşembe

Ülke	TSİ	Veri	Dönem	Beklenti	Önceki
Çin	06:00	Ticaret Dengesi- USD	Nis		58,55mlr
Türkiye	10:00	Dış Ticaret Endeksleri	Mar		
Türkiye	10:30	TCMB Aylık Fiyat Gelişmeleri Raporu	Nis		
İngiltere	14:00	BoE Faiz Oranı Kararı	Nis	5,25%	5,25%
Türkiye	14:30	Para ve Banka İstatistikleri	Haf		
Türkiye	14:30	Menkul Kıymet İstatistikleri	Haf		
ABD	15:30	İşsizlik Başvuruları	Haf		208bin
ABD	15:30	İşsizlik Başvuruları 4. Haf Ort.	Haf		210bin
İngiltere	16:15	BoE Başkanı Bailey'nin Konuşması			
Türkiye		KOZAL Finansal Sonuçları-TL (Tahmini)	4Ç23		1.678mn TL (3Ç23)
Türkiye		KOZAA Finansal Sonuçları-TL (Tahmini)	4Ç23		701mn TL (3Ç23)
Türkiye		VAKBN Finansal Sonuçları- TL (Tahmini)	1Ç24		10.023mn TL (4Ç23)

## 10 Mayıs Cuma

Ülke	TSİ	Veri	Dönem	Beklenti	Önceki
Japonya	02:30	Hane Halkı Harcamaları- Aylık	Mar		-0,50%
Japonya	02:30	Hane Halkı Harcamaları- Yıllık	Mar		1,40%
Japonya	02:50	Cari Hesap - JPY	Mar		2,644trl
İngiltere	09:00	GSYH- Çeyreklik (Öncü)	1Ç24		-0,30%
İngiltere	09:00	GSYH- Yıllık (Öncü)	1Ç24		-0,20%



7 Mayıs 2024 Salı

arastirma@anadoluyatirim.com.tr

İngiltere	09:00	GYSH- Aylık	Mar	0,10%
İngiltere	09:00	Sanayi Üretimi- Aylık	Mar	1,10%
İngiltere	09:00	Sanayi Üretimi- Yıllık	Mar	1,40%
İngiltere	09:00	Ticaret Dengesi- GBP	Mar	-14,21mlr
Türkiye	10:00	Sanayi Üretimi- Aylık	Mar	3,20%
Türkiye	10:00	Sanayi Üretimi- Yıllık	Mar	11,50%
Türkiye	10:00	İşsizlik Oranı- Aylık	Mar	8,70%
Türkiye	14:15	BoE üyesi Pill'in Konuşması		
Euro Bölgesi	14:30	ECB Toplantı Tutanakları		
ABD	17:00	Michigan Tüketici Hissiyatı (Öncü)	May	77,2
ABD	19:45	Fed Üyesi Goolsbee'nin Konuşması		

**13 Mayıs Pazartesi**

Ülke	TSİ	Veri	Dönem	Beklenti	Önceki
Türkiye	10:00	Ticaret Satış Hacmi			
Türkiye	10:00	Ciro Endeksleri			
Türkiye	10:00	Cari Hesap- USD			-3,27mlr
Almanya	14:00	Cari Denge- EUR			29,8mlr
Türkiye		BIMAS Finansal Sonuçları- TL	4Ç23		3.849mn TL (3Ç23)

**Kaynak:** Investing, Matriks, TÜİK, TCMB, Foreks

**Anadolu Yatırım Araştırma Müdürlüğü****Sevgül Düzgün**

Anadolu Yatırım Araştırma Departmanı | Müdür

[Sduzgun@anadoluyatirim.com.tr](mailto:Sduzgun@anadoluyatirim.com.tr) | [www.anadolubank.com.tr](http://www.anadolubank.com.tr) (216) 649 77 35

**Uyarı:** Burada yer alan yatırım bilgi, yorum ve tavsiyeleri yatırım danışmanlığı kapsamında değildir. Yatırım danışmanlığı hizmeti, yetkili kuruluşlar tarafından kişilerin risk ve getiri tercihleri dikkate alınarak kişiye özel sunulmaktadır. Burada yer alan yorum ve tavsiyeler ise genel niteliktedir. Bu tavsiyeler mali durumunuz ile risk ve getiri tercihlerinize uygun olmayabilir. Bu nedenle, sadece burada yer alan bilgilere dayanılarak yatırım kararı verilmesi beklentilerinize uygun sonuçlar doğurmayabilir.

Bu rapor tarafımızca doğruluğu ve güvenilirliği kabul edilmiş kaynaklar kullanılarak hazırlanmış olup yatırımcılara kendi oluşturacakları yatırım kararlarında yardımcı olmayı hedeflemekte ve herhangi bir yatırım aracını alma veya satma yönünde yatırımcıların kararlarını etkilemeyi amaçlamamaktadır. Yatırımcıların verecekleri yatırım kararları ile bu raporda bulunan görüş, bilgi ve veriler arasında bir bağlantı kurulamayacağı gibi, söz konusu kararların neticesinde oluşabilecek yanlışlık veya zararlardan kurum çalışanları ile Anadolubank A.Ş. ve Anadolu Yatırım Menkul Kıymetler A.Ş.'nin herhangi bir sorumluluğu bulunmamaktadır.