

6 Mayıs 2026 Çarşamba

arastirma@anadoluyatirim.com.tr

## Günlük Strateji

**ABD Borsaları,** Haftaya başlarken CENTCOM'un Özgürlük Projesi kapsamında ABD bayraklı iki ticari geminin Hürmüz Boğazı'ndan başarıyla geçtiğini duyurmasına karşın, İran Fars Haber Ajansı'nın bir ABD fırkateynine iki füze isabet ettiğini öne sürmesi (CENTCOM tarafından yalanlandı) risk algısını dalgalı tuttu. ABD piyasaları Pazartesi hafif negatif kapatmıştı. Salı günü ise geniş tabanlı bir toparlanma yaşandı: S&P 500 %0,81 yükselişle 7.259'dan kapandı. Nasdaq %1,03 prim ile 25.326'ya, Dow %0,73 yükselişle 49.298'e yükseldi. Russell 2000 %1,75 ile en güçlü performansı gösterdi. Bessent'in "ABD Hürmüz'ü açıyor" ve "Özgürlük Projesi İran ile koordinasyon halinde yürüyor" açıklamaları risk iştahını destekledi. ABD Mart fabrika siparişleri %1,5 ile beklentinin (%0,5) belirgin üzerinde geldi.

**Makro tarafta,** ECB cephesinden dikkat çeken açıklamalar geldi. ECB üyesi Kazimir, "Haziran'da faiz artırımını neredeyse kaçınılmaz" değerlendirmesini yaparken, Villeroy "ECB tereddüt etmeden adım atmaya hazır olmalı" ifadesini kullandı. Kısa vadeli enflasyon beklentilerindeki yükseliş ve tedarik zincirlerinde yeniden baskı görülebileceği uyarısı yapıldı. ECB'nin faiz artırımına geçmesi küresel faiz ortamını daha da zorlayacak bir gelişme olarak izlenmektedir. Yurt içinde geçen hafta açıklanan TÜFE Nisan enflasyonu aylık %4,18, yıllık %32,37 ile beklentilerin belirgin üzerinde gelmişti; bu veri TCMB'nin faiz indirim sürecini ötelemektedir. TR 10Y tahvil faizi %34,33'e yükseldi. Bessent'in "küresel petrol piyasasında günlük 8 ila 10 milyon varil eksiklik var" açıklaması arz sıkışıklığının boyutunu ortaya koymaktadır.

**Jeopolitik gelişmeler,** İran Devrim Muhafızları, Hürmüz'de kontrol ettiğini öne sürdüğü yeni alanı gösteren bir harita yayımladı. ABD Hazine Bakanı Bessent, "ABD Hürmüz'ü açıyor", "Özgürlük Projesi İran ile koordinasyon halinde yürütülüyor" ve "İran ekonomisi serbest düşüşte" açıklamalarını yaptı. Macron, Avrupalıların Hürmüz'ün açılmasını kolaylaştırmak için diplomatik ve askeri imkanlar sunabileceğini belirtti. Brent petrol \$110,70 (-%3,27) seviyesinde kalmasıyla geri çekildi.

**Yurt içinde** BIST 100 endeksi salı günü %0,88 yükselişle 14.495,7 puandan kapandı. Gün içinde 14.578,9'a kadar yükselen endekste holding %1,61 ve gıda %1,43 ile öncü oldu. Bankacılık %0,18 ile sınırlı kaldı; ulaşım -%0,58 ile ayrıştı. XU030 %0,91 yükselişle 16.637'ye ulaştı. Brent'in \$110'a gerilemesi Cuma'nın \$112 seviyesine göre olumlu olmakla birlikte \$100 üzerinde kalmaya devam etmesi cari açık ve enflasyon görünümü açısından izlenmektedir. Yabancı oranı %34,80'e geriledi.

**Güne Başlarken** Bessent'in "Hürmüz'ü açıyoruz" açıklaması ve projenin İran ile koordinasyon halinde yürütüldüğüne dair mesaj olumlu bir sinyal olmakla birlikte, İran Devrim Muhafızları'nın yeni kontrol bölgesi haritası ve füze iddiaları gerilimin sürdüğünü göstermektedir. ECB'den gelen Haziran faiz artırımını sinyalleri küresel faiz ortamını zorlaştıran bir unsur olarak izlenmektedir. BIST100'ün pozitif fiyatlanmasını beklemekteyiz. 14622 ilk kritik direnç noktası olarak izlenebilirken olası satış baskısı durumunda 14400 ilk destek olarak takip edilebilir.

	Kapanış	Değ%
<b>XU100</b>	14.495,77	0,88
<b>XU030</b>	16.637,20	0,91
<b>XUSIN</b>	18.472,80	1,21
<b>XBANK</b>	16.503,93	0,18
<b>BIST Hacim-Tüm (mn TL)</b>	287.642	5,26

VIOP-Yakın Vade	Uzlaşma	Önceki
<b>Dolar/TL</b>	46,00	46,03
<b>BIST-30</b>	17380	17166

	Dün	Önceki
<b>S&amp;P 500</b>	7.259,22	7.200,75
<b>Dow Jones Industrial</b>	49.298,25	48.941,90
<b>NASDAQ 100</b>	28.015,06	27.651,82

	Son	Önceki
<b>Türkiye 5 Yıllık CDS Primi</b>	243	243
<b>ABD 10 Yıllık Tahvil Faizi</b>	4,38	4,38
<b>TR 2 Yıllık Tahvil Faizi</b>	41,22	41,22

Spot	Kapanış	Değ%
<b>Dolar Endeksi</b>	98,31	-0,15
<b>Dolar/TL</b>	45,23	0,08
<b>Euro/TL</b>	52,87	0,09
<b>EUR/USD</b>	1,17	-0,06
<b>EUR/GBP</b>	0,86	0,43
<b>GBP/USD</b>	1,35	0,30
<b>USD/JPY</b>	157,89	0,40
<b>Altın Gram</b>	6627,01	0,86
<b>Altın ONS</b>	4557,63	0,78
<b>Gümüş Gram</b>	105,85	0,16
<b>Gümüş ONS</b>	72,82	0,11
<b>Brent Petrol</b>	109,01	-2,95

## Ekonomik Takvim

12:00 Euro Bölgesi - ÜFE

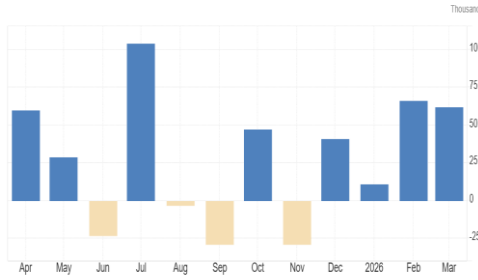
15:15 ABD - ADP İstihdam



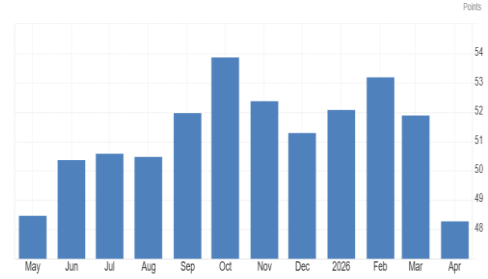
## Piyasalarda Bugün

**ABD’de** bugün ADP İstihdam Değişimi takip edilecek. Son verilerde istihdam artışı 62 bin kişi ile beklentilerin üzerinde gerçekleşirken, iş gücü piyasasında dayanıklılığın sürdüğüne işaret etmiştir. Sektörel dağılımda hizmetler öncülüğünde artış dikkat çekerken, imalat tarafında zayıflık öne çıkmaktadır. Açıklanacak yeni veri, istihdam piyasasının seyri ve Fed’in para politikası beklentileri açısından önemli olacaktır.

ABD – ADP İstihdam Değişimi



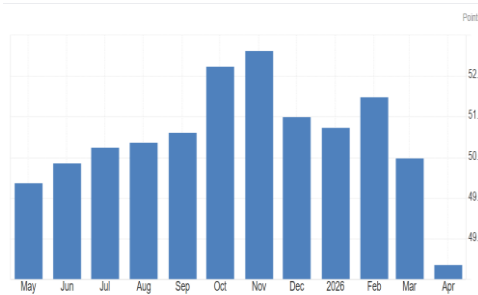
Almanya – Bileşik PMI



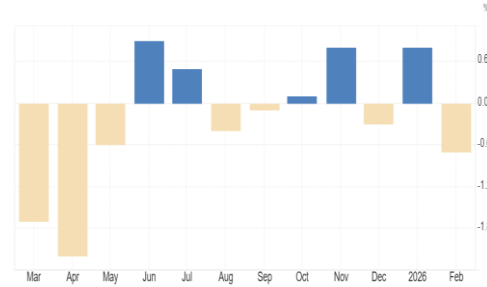
**Almanya’da** bugün Nisan ayına ilişkin S&P Küresel PMI verileri takip edilecek. Son verilerde bileşik PMI 48,3’e, hizmet PMI ise 46,9 seviyesine gerileyerek ekonomik aktivitede daralmaya işaret etmiştir. Özellikle hizmet sektöründe talep zayıflığı ve yeni siparişlerdeki düşüş dikkat çekerken, maliyet kaynaklı fiyat baskılarının sürdüğü görülmektedir. Açıklanacak veriler, Euro Bölgesi ekonomisinde toparlanmanın seyri açısından kritik olacaktır.

**Euro Bölgesi’nde** bugün Nisan ayına ilişkin S&P Küresel PMI verileri takip edilecek. Son verilerde bileşik PMI 48,6 seviyesine gerileyerek bölge genelinde ekonomik aktivitenin yeniden daralma bölgesine geçtiğine işaret etmiştir. Hizmet PMI tarafında da zayıflama dikkat çekerken, talep koşullarındaki bozulma ve artan maliyet baskılarının faaliyet görünümünü olumsuz etkilediği görülmektedir. Açıklanacak veriler, büyüme görünümü ve ECB’nin politika patikasına ilişkin beklentiler açısından belirleyici olacaktır.

Euro Bölgesi– Bileşik PMI



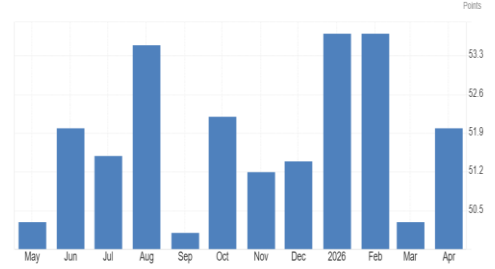
Euro Bölgesi – ÜFE



**Euro Bölgesi’nde** bugün Nisan ayına ilişkin Üretici Fiyat Endeksi takip edilecek. Son verilerde aylık bazda üretici fiyatlarının %0,7 gerileyerek enerji fiyatlarındaki düşüş öncülüğünde maliyet baskılarında zayıflamaya işaret ettiği görülmektedir. Yıllık bazda da üretici fiyatlarındaki düşüş eğilimi devam ederken, bu görünüm maliyet kanalıyla enflasyon baskılarının hafiflediğine işaret etmektedir. Açıklanacak yeni veriler, dezenflasyon sürecinin seyri ve ECB’nin para politikası açısından belirleyici olacaktır.

**İngiltere’de** bugün Nisan ayına ilişkin S&P Küresel İmalat PMI verileri açıklanacak. Son verilerde bileşik PMI 52,0 seviyesine yükselerek ekonomik aktivitede toparlanmaya işaret ederken, özellikle hizmet sektöründeki güçlenme dikkat çekmektedir. Bununla birlikte, talep koşullarındaki kırılganlık ve maliyet kaynaklı fiyat baskılarının sürdüğü görülmektedir. Açıklanacak veriler, büyümenin kalıcılığı ve İngiltere Merkez Bankası’nın politika görünümü açısından önemli olacaktır.

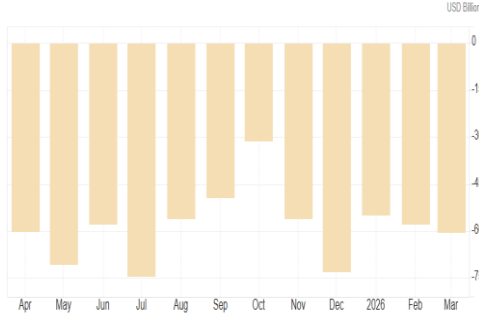
İngiltere– S&amp;P Küresel Bileşik PMI



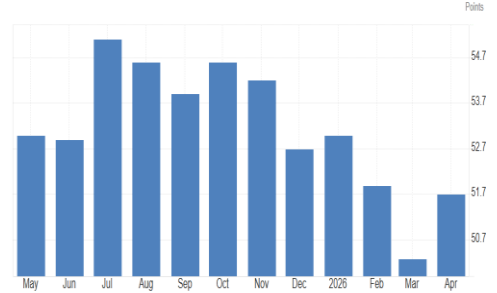
## Piyasalarda dün neler oldu?

**ABD’de** dün Mart ayına ilişkin Ticari İşlemler Dengesi verileri açıklandı. Ticaret açığı 60,3 milyar dolar seviyesine yükselerek Şubat ayının revize edilmiş 57,8 milyar dolar açığının üzerine çıktı ve son aylarda görülen genişleme eğilimini sürdürdü. Detaylarda ihracat tarafının görece istikrarlı seyrettiği, ancak ithalattaki güçlü görünümün dış denge üzerindeki baskıyı artırmaya devam ettiği görüldü. Tarife belirsizlikleri ve Orta Doğu kaynaklı küresel ticaret aksamalarına rağmen iç talebin ithalatı destekleyici tutumunu koruduğu izleniyor.

ABD – Ticaret Dengesi



ABD – S&amp;P Bileşik PMI



**ABD’de** dün Nisan ayına ilişkin S&P Küresel PMI nihai verileri açıklandı. Bileşik PMI 51,7 seviyesinde gerçekleşerek öncü veri olan 52'nin hafif altında kalsa da Mart ayının 50,3 seviyesine kıyasla belirgin bir toparlanma sergiledi. Hizmetler PMI ise 51,0 seviyesine revize edilerek öncü veri olan 51,3 ve piyasa beklentisi 51,3'ün altında kaldı; ancak Mart ayında daralma bölgesine geçen 49,8'e kıyasla yeniden genişleme bölgesine döndü. Detaylarda imalat tarafının stoklama kaynaklı güçlü seyrini koruduğu, hizmet sektöründe ise yeni siparişlerin son iki yılın altında ivme kaybetmeye devam ettiği görüldü. Girdi maliyetlerindeki artış 2026'nın en yüksek seviyesine ulaşırken, satış fiyatlarındaki yükseliş son dokuz ayın en sert ivmesine işaret etti.

## Finansal Sonuçlar-1Ç26

**AEFES (Pozitif):** Şirket 1Ç26 döneminde 2,01mlr TL ana ortaklık net kârı açıkladı; 4Ç25 döneminde 3,45mlr TL ana ortaklık net zararı kaydedilirken, 1Ç25 döneminde 2,26mlr TL ana ortaklık net kârı yazılmıştı. Buna göre net kâr 4Ç25'e kıyasla zarardan kâra dönerken 1Ç25'e kıyasla %11,0 sınırlı bir gerileme gösterdi. Net satış gelirleri 1Ç26'da 62,42mlr TL ile 4Ç25'e göre %20,7, 1Ç25'e göre %7,6 büyüme kaydetti. FAVÖK 1Ç26'da 8,07mlr TL ile 4Ç25'teki 6,66mlr TL seviyesine kıyasla %21,1, 1Ç25'teki 4,68mlr TL seviyesine kıyasla %72,3 oranında güçlü artış gösterdi. Faaliyet kârı 4,29mlr TL ile 4Ç25'in 2,44mlr TL'sine kıyasla %76,1, 1Ç25'in 1,15mlr TL'sine kıyasla %273,4 yükseldi. 6,50mlr TL'lik net parasal pozisyon kazancı (1Ç25: 6,01mlr TL) net sonucu destekleyen önemli kalem oldu.

**BRISA (Pozitif):** Şirket 1Ç26 döneminde 28,0mn TL ana ortaklık net kârı açıkladı; 4Ç25 döneminde 160,0mn TL, 1Ç25 döneminde ise 662,3mn TL ana ortaklık net zararı kaydedilmişti. Buna göre şirket hem çeyreklik hem yıllık bazda zarardan kâra geçiş gerçekleştirdi. Net satış gelirleri 1Ç26'da 11,98mlr TL ile 4Ç25'e göre yatay seyredirken 1Ç25'e göre %12,2 büyüdü. FAVÖK 1Ç26'da 1,74mlr TL ile 4Ç25'teki 2,34mlr TL seviyesine kıyasla %25,7 azalırken 1Ç25'teki 1,13mlr TL seviyesine kıyasla %54,0 oranında güçlü artış gösterdi. Faaliyet kârı 1,27mlr TL ile 4Ç25'in 1,34mlr TL'sine yakın seyredirken 1Ç25'in 585,4mn TL'sinin %116,7 üzerinde gerçekleşti.

**FROTO (Negatif):** Şirket 1Ç26 döneminde 5,50mlr TL ana ortaklık net kârı açıkladı; 4Ç25 döneminde 11,72mlr TL, 1Ç25 döneminde ise 8,49mlr TL ana ortaklık net kârı kaydedilmişti. Buna göre net kâr 4Ç25'e kıyasla %53,1, 1Ç25'e kıyasla %35,2 oranında belirgin bir gerileme gösterdi. Net satış gelirleri 1Ç26'da 192,44mlr TL ile 4Ç25'e göre %21,6, 1Ç25'e göre %8,6 azalış kaydetti. FAVÖK 1Ç26'da 9,59mlr TL ile 4Ç25'teki 15,15mlr TL seviyesine kıyasla %36,7, 1Ç25'teki 13,16mlr TL seviyesine kıyasla %27,1 oranında geriledi. Faaliyet kârı 4,94mlr TL ile 4Ç25'in 12,38mlr TL'sine kıyasla %60,1, 1Ç25'in 10,17mlr TL'sine kıyasla %51,4 oranında daraldı. 7,97mlr TL'ye yükselen net parasal pozisyon kazancı (1Ç25: 7,0mlr TL) zayıf operasyonel performansı kısmen telafi etti.

**ISCTR (Pozitif):** İş Bankası 1Ç26 döneminde 20,36mlr TL ana ortaklık net kârı açıkladı; 4Ç25 döneminde 23,44mlr TL, 1Ç25 döneminde ise 12,4mlr TL ana ortaklık net kârı kaydedilmişti. Buna göre net kâr 4Ç25'e kıyasla %13,1 azalırken, 1Ç25'e kıyasla %64 oranında güçlü bir artış gösterdi. Yıllık karşılaştırmada (1Ç26 vs 1Ç25) banka oldukça güçlü bir performans sergilemiş. Net faiz gelirleri %135,9 artışla 17,7 milyar TL'den 41,8 milyar TL'ye çıkmış; bu, faiz marjlarındaki toparlanmayı işaret ediyor. Net ücret ve komisyon gelirleri de %41,2 büyüyerek 38,1 milyar TL'ye ulaşmıştır.

**KLSER (Sınırlı Pozitif):** Şirket 1Ç26 döneminde 71,7mn TL ana ortaklık net zararı açıkladı; 4Ç25 döneminde 1,63mlr TL, 1Ç25 döneminde ise 821,6mn TL ana ortaklık net zararı kaydedilmişti. Buna göre net zarar 4Ç25'e kıyasla %95,6, 1Ç25'e kıyasla %91,3 oranında belirgin biçimde daraldı. Net satış gelirleri 1Ç26'da 4,56mlr TL ile 4Ç25'e göre %15,7, 1Ç25'e göre %22,9 büyüme kaydetti. FAVÖK 1Ç26'da 269,8mn TL ile 4Ç25'teki 96,9mn TL seviyesine kıyasla %178,4 artarken, 1Ç25'teki 324,1mn TL'lik FAVÖK zararından kâra dönüş gerçekleşti. Brüt kâr 723,2mn TL ile 4Ç25'e göre %24,9, 1Ç25'e göre %343,2 oranında çok güçlü artış gösterdi. Faaliyet zararı 231,0mn TL ile 4Ç25'in 260,5mn TL seviyesine yakın seyredirken 1Ç25'in 694,5mn TL seviyesine kıyasla %66,7 oranında daraldı. 782,7mn TL'ye yükselen net parasal pozisyon kazancı (4Ç25: 603,4mn TL) ve 4Ç25'teki 743,2mn TL'lik vergi giderinin 1Ç26'da 103,9mn TL'lik vergi geliriyle pozitive dönmesi, zarar daralmasının temel destekleyici unsurları oldu.

**MGROS (Nötr):** Şirket 1Ç26 döneminde 1,60mlr TL ana ortaklık net kârı açıkladı; 4Ç25 döneminde 950,6mn TL, 1Ç25 döneminde ise 1,28mlr TL ana ortaklık net kârı kaydedilmişti. Buna göre net kâr 4Ç25'e kıyasla %68,1, 1Ç25'e kıyasla %24,4 oranında artış gösterdi. Net satış gelirleri 1Ç26'da 109,24mlr TL ile 4Ç25'e göre %5,5 azalırken 1Ç25'e göre %6,4 büyüdü. FAVÖK 1Ç26'da 5,29mlr TL ile 4Ç25'teki 8,26mlr TL seviyesine kıyasla %36,0 sert bir gerileme gösterirken 1Ç25'teki 4,82mlr TL

6 Mayıs 2026 Çarşamba

arastirma@anadoluyatirim.com.tr

seviyesine kıyasla %9,6 sınırlı artış kaydetti. Faaliyet zararı 1Ç26'da 4,67mlr TL'ye derinleşti (4Ç25: 2,02mlr TL zarar / 1Ç25: 3,97mlr TL zarar). Net kâr büyük ölçüde 9,07mlr TL'lik net parasal pozisyon kazancı (1Ç25: 7,71mlr TL) ile geldi.

**OTKAR (Negatif):** Şirket 1Ç26 döneminde 1,60mlr TL ana ortaklık net zararı açıkladı; 4Ç25 döneminde 1,10mlr TL, 1Ç25 döneminde ise 606,3mn TL ana ortaklık net zararı kaydedilmişti. Buna göre zarar 4Ç25'e kıyasla %45,0, 1Ç25'e kıyasla %164,1 oranında belirgin şekilde derinleşti. Net satış gelirleri 1Ç26'da 9,55mlr TL ile 4Ç25'teki 21,65mlr TL seviyesine kıyasla %55,9 sert bir gerileme gösterdi (1Ç25: 10,42mlr TL, Y%-8,3). FAVÖK 1Ç26'da 1,65mlr TL'lik zarara döndü (4Ç25: 684,3mn TL kâr / 1Ç25: 264,5mn TL zarar). Faaliyet zararı 1,84mlr TL ile 4Ç25'teki 708,9mn TL'lik faaliyet kârından zarara dönerken 1Ç25'in 358,8mn TL'lik faaliyet zararına kıyasla 5 kat derinleşti. 2,36mlr TL'lik net parasal pozisyon kazancına rağmen operasyonel kalemlerdeki bozulma net zararı belirleyen ana etken oldu.

**TATGD (Nötr):** Şirket 1Ç26 döneminde 117,0mn TL ana ortaklık net kârı açıkladı; 4Ç25 döneminde 205,6mn TL ana ortaklık net kârı kaydedilirken, 1Ç25 döneminde 103,7mn TL ana ortaklık net zararı yazılmıştı. Buna göre net kâr 4Ç25'e kıyasla %43,1 azalırken 1Ç25'e kıyasla zarardan kâra geçiş gerçekleşti. Net satış gelirleri 1Ç26'da 2,31mlr TL ile 4Ç25'e göre yatay seyredirken 1Ç25'e göre %2,4 büyüdü. FAVÖK 1Ç26'da 200,3mn TL ile 4Ç25'teki 399,6mn TL seviyesine kıyasla %49,9 azalırken 1Ç25'teki 33,0mn TL'lik FAVÖK zararından kâra döndü. Faaliyet kârı 166,4mn TL ile 4Ç25'in 427,2mn TL'sine kıyasla %61,0 daralırken 1Ç25'in 15,6mn TL seviyesinin oldukça üzerinde gerçekleşti.

**TOASO (Nötr):** Şirket 1Ç26 döneminde 2,99mlr TL ana ortaklık net kârı açıkladı; 4Ç25 döneminde 5,83mlr TL ana ortaklık net kârı kaydedilirken, 1Ç25 döneminde 183,8mn TL ana ortaklık net zararı yazılmıştı. Buna göre net kâr 4Ç25'e kıyasla %48,7 azalırken 1Ç25'e kıyasla zarardan kâra geçiş gerçekleşti. Net satış gelirleri 1Ç26'da 95,11mlr TL ile 4Ç25'teki 133,93mlr TL seviyesine kıyasla %29,0 azalırken 1Ç25'teki 31,67mlr TL seviyesine kıyasla 3 kat genişledi. FAVÖK 1Ç26'da 2,56mlr TL ile 4Ç25'teki 5,05mlr TL seviyesine kıyasla %49,4 azalırken 1Ç25'teki 983,8mn TL seviyesine kıyasla %159,8 oranında güçlü artış gösterdi. Faaliyet kârı 1,68mlr TL ile 4Ç25'in 4,52mlr TL'sine kıyasla %62,8 daralırken 1Ç25'teki 1,14mlr TL'lik faaliyet zararından kâra döndü.

## Ekonomi Haberleri

**Altın, Trump'ın İran açıklamalarıyla yükseldi,** Altın, ABD Başkanı Donald Trump'ın İran ile nihai bir anlaşma konusunda ilerleme kaydedildiğini açıklamasının ardından yükselişini sürdürdü. Bu gelişme enflasyon baskılarını azaltırken doları da zayıflattı. Külçe altın, salı günü yüzde 0,8 yükseldikten sonra yüzde 1,6'ya kadar değer kazanarak ons başına yaklaşık 4.630 dolara ulaştı. Dolar endeksi yüzde 0,3 gerileyerek altını birçok alıcı için daha ucuz hale getirdi. Trump, sosyal medya paylaşımında İran ile "büyük ilerleme" sağlandığını belirtirken, Hürmüz Boğazı'nda mahsur kalan gemilerin çıkışına yardımcı olmayı amaçlayan ABD öncülüğündeki çabayı, anlaşmanın sonuçlanıp sonuçlanmayacağını görmek için duraklatacağını söyledi. (BloombergHT)

**Şimşek: Eşel mobilin maliyeti iki ayda 2 milyar dolar...** Hazine ve Maliye Bakanı Şimşek, küresel enerji şoku karşısında devreye alınan eşel mobil sisteminin ilk iki ayda bütçeye maliyetinin 90 milyar lira (2 milyar dolar) olduğunu açıklamıştır. Sistem sayesinde ÖTV'den feragat edilerek motorinin 90 lira yerine 73 liranın altında, benzinin ise 79 lira yerine 65 lira seviyelerinde tutulduğunu belirten Şimşek, bu uygulamanın enflasyondaki artışı sınırladığını ve vatandaşın alım gücünü koruduğunu vurgulamıştır. Yıl sonunda toplam maliyetin 600 milyar liraya (13-14 milyar dolar) ulaşabileceğini ifade eden Bakan, bu desteğin bütçe disiplini sayesinde sağlanabildiğini kaydetmiştir. (BloombergHT)

**Petrol fiyatları geriledi: Trump'tan İran ile "büyük ilerleme" mesajı,** Petrol, ABD Başkanı Donald Trump'ın İran ile savaşı sona erdirecek nihai anlaşma konusunda "büyük ilerleme" kaydedildiğini açıklamasının ardından ikinci günde de geriledi. Brent petrol, salı günü yüzde 4 düşüşün ardından varil başına 108 dolara doğru inerken, ABD ham petrolü (WTI) 100 dolar civarında işlem gördü. Trump, Truth

6 Mayıs 2026 Çarşamba

arastirma@anadoluyatirim.com.tr

Social paylaşımında ABD'nin Hürmüz Boğazı'ndan gemileri geçirme çabalarını duraklatacağını, ancak deniz ablukasının süreceğini belirtti. (BloombergHT)

**Trump'tan Özgürlük Projesi'nin kısa süreliğine durdurulması kararı**, ABD Başkanı Donald Trump, Hürmüz Boğazı'nda mahsur kalan gemilerin geçişine yönelik yardım girişimi olarak nitelendirilen Özgürlük Projesi'nin kısa süreliğine durdurulmasına karar verdiklerini bildirdi. Trump, sosyal medya hesabından, Hürmüz Boğazı'ndaki Özgürlük Projesi'nin son durumuna dair açıklama yaptı. ABD Başkanı Trump, şunları kaydetti: "Pakistan ve diğer ülkelerin talebi üzerine, İran'a karşı yürüttüğümüz harekatta elde ettiğimiz muazzam askeri başarılar ve ayrıca İran temsilcileriyle tam ve nihai bir anlaşmaya varılması yönünde büyük ilerleme kaydedilmiş olması dolayısıyla, abluka tam olarak yürürlükte kalmakla birlikte, (tarafklar arası) anlaşmanın nihai hale getirilip imzalanıp imzalanamayacağını görmek için Özgürlük Projesi'nin kısa bir süreliğine durdurulmasına karşılıklı olarak karar verdik." (BloombergHT)

**İran basını, Trump'ın projesini askıya almasını "başarısızlık" olarak değerlendirdi**, İran basını, ABD Başkanı Donald Trump'ın Hürmüz Boğazı'nda mahsur kalan gemilerin geçişine yönelik yardım girişimi olarak nitelendirilen Özgürlük Projesi'nin kısa süreliğine durdurulması yönündeki açıklamasını "başarısızlık" olarak nitelendirdi. Yarı resmi Tesnim Haber Ajansı, konuya ilişkin haberini "Trump geri adım attı, sözde 'Özgürlük Projesi' durduruldu" başlığıyla verdi. Trump'ın Özgürlük Projesi'nin askıya alındığını duyurmasının "ABD'nin Hürmüz Boğazı sorunuyla başa çıkmadaki başarısızlıklarının devamı niteliğinde" bir adım olarak değerlendirildiği haberde, "Trump, planının başarısızlığını bir şekilde örtbas etmeye çalışırken, her zamanki yanlış iddialarını bir araya getirdi." ifadesine yer verildi. (BloombergHT)

**Goldman Sachs'tan TCMB için faiz tahmini**, Goldman Sachs Group Inc. ekonomistleri, Nisan ayı enflasyon verisinin beklentilerin üzerinde gelmesinin ardından Türkiye Cumhuriyet Merkez Bankası'nın (TCMB) faiz oranlarını dördüncü çeyreğe kadar sabit tutacağını öngördü. Goldman analistleri Clemens Grafe ve Başak Edizgil, 5 Mayıs'ta yayımladıkları notta, merkez bankasının 4. çeyrekte sonra faiz oranını yüzde 34'e indireceğinin öngörüldüğünü belirtti. Ayrıca faizdeki indirim döngüsünün yeniden başlamasının, Körfez'deki savaşın gidişatına ve küresel enerji fiyatlarına bağlı olduğu da belirtildi. (BloombergHT)

**Güney Kore'de TÜFE enflasyonu Nisan'da %2,6'ya yükseldi**, Güney Kore'nin tüketici fiyat endeksi Nisan ayında yıllık bazda %2,6 arttı. Bu, Orta Doğu çatışması nedeniyle petrol fiyatlarının yükselmesiyle birlikte yaklaşık iki yılın en hızlı artışı oldu. Hükümet verileri Çarşamba günü açıklandı. Nisan ayı verisi, Mart ayındaki yıllık %2,2'lik artışın ardından geldi. Rakam, piyasa beklentileriyle uyumlu çıktı. Veri ve İstatistik Bakanlığı'na göre bu, Temmuz 2024'ten bu yana en büyük yıllık artış temsil ediyor. Aylık bazda tüketici fiyat endeksi Nisan'da %0,5 yükseldi. Önceki aydaki %0,3'lük artışın üzerinde gerçekleşti. Petrol ürünleri fiyatları ay içinde %7,9 sıçradı. Uluslararası uçak bilet fiyatları ise %13,5 arttı. (Investing)

**Asya borsaları yükseldi, Trump İran anlaşması sinyali verdi**, Asya borsaları Çarşamba günü yükseldi. ABD-İran savaşında tansiyonun düşeceğine dair umutlar artıyor. Güney Kore'de ise yapay zeka destekli teknoloji rallisi rekor seviyelere taşıdı. Daha geniş Asya piyasaları da olumlu seyretti. Çin hisseleri uzun hafta sonunun ardından güçlü açıldı. Avustralya hisseleri ise toparlandı. Merkez Bankası'nın sert duruşu ardından art arda düşüş yaşamıştı. (Investing)

**TL'nin reel değeri altı yılın zirvesinde...** Türkiye Cumhuriyet Merkez Bankası (TCMB) verilerine göre, TÜFE bazlı Reel Efektif Döviz Kuru (REK) endeksi Nisan ayında bir önceki aya göre 1,59 puan artarak 106,30 seviyesine yükselmiş ve son altı yılın en yüksek seviyesi olarak kaydedilmiştir. Bu artış temel olarak yurt içi TÜFE'deki %4,18'lik yükselişten kaynaklanırken; Yi-ÜFE bazlı endeks de 0,64 puan artışla 102,16'ya ulaşmıştır. Endeks üzerinde doların %1,31 ve euronun %2,20 oranındaki nominal değer kazançları azaltıcı etki yapsa da, Türkiye'deki enflasyon değişiminin bu etkileri aşarak endeksi yukarı taşıdığı belirtilmiştir. (BloombergHT)

6 Mayıs 2026 Çarşamba

arastirma@anadoluyatirim.com.tr

**Yabancı yatırımcıyı çekmeyi amaçlayan teklif TBMM'ye sunuldu,** Yabancı yatırımcıyı Türkiye'ye çekmek için bir dizi teşvik öngören yasa teklifi TBMM'ye sunuldu. Türkiye'de yerleşik sayılan kişilerin, Türkiye'ye yerleşmeden önceki son üç yıl içinde Türkiye'de ikamet etmemiş ve vergi mükellefi olmamış olmaları şartıyla, yurt dışında elde ettikleri gelirlerinin 20 yıl boyunca gelir vergisinden muaf tutulması öngörülmüyor. (BloombergHT)

**AB ve Japonya yapay zekada işbirliğini artıracak,** Taraflar, yapay zeka, veri yönetimi, kuantum teknolojisi, yarı iletkenler, dijital altyapı ve çevrim içi platformlara yönelik düzenlemeler gibi alanlarda işbirliğini geliştirme konusunda mutabık kaldı. (BloombergHT)

**Hazine tahvil ve bonoda 44,2 milyar TL borçlandı,** Hazine ve Maliye Bakanlığı tarafından gerçekleştirilen 2 yıl vadeli tahvil ile 5 yıl vadeli tahvil ihalelerinde ROT dahil toplam 44,24 milyar TL borçlanma gerçekleştirildi. 5 yıl vadeli tahvil ihalesinde toplam 15,36 milyar TL teklif tutarına karşılık 10,22 milyar TL net satış gerçekleştirildi. Bu tahvilde basit faiz yüzde 35,23, bileşik faiz yüzde 38,33 olarak kayda geçti. 10 ay vadeli bono ihalesinde ise 33,63 milyar TL teklife karşılık 15,32 milyar TL net satış yapıldı. Bu tahvilde basit faiz yüzde 41,46, bileşik faiz yüzde 42,51 oldu. (BloombergHT)

**Karahan: Savaş dezenflasyon sürecini olumsuz etkilese de kararlılığımızı değiştirmiyor,** Başta enerji ve ulaştırma hizmet fiyatlarında olmak üzere savaşın etkilerinin hissedildiğini belirten Karahan Nisan ayında da bu durumun enflasyon üzerindeki etkilerinin net bir biçimde görüldüğünü söyledi. Enerji kaynaklı etkilerin kısa vadede devam edeceğini belirten Karahan "Bu etkilerin orta vadeli enflasyon görünümü üzerindeki yansımaları ise para politikası duruşumuzla şekillenecek. Önümüzdeki dönem para politikası kararlarını alırken bu unsurları göz önüne alacağız. Savaş dezenflasyon sürecini olumsuz etkilese de kararlılığımızı değiştirmiyor. Önümüzdeki dönemde de tüm para politikası araçlarını temel amacımız olan fiyat istikrarı doğrultusunda kullanmaya devam edeceğiz." ifadelerini kullandı. (BloombergHT)

**Irak'tan dikkat çeken Hürmüz kararı: Fiyatları düşürdü,** Irak, bu ay yüklenecek ham petrol için uzun vadeli alıcılara indirim yapma kararı aldı. Ancak tankerlerin bölgedeki çatışmaların alevlendiği bir dönemde Basra Körfezi'nin derinliklerindeki varilleri almak için Hürmüz Boğazı'ndan geçmeleri gerekecek. (BloombergHT)

**Güneş enerjisi küresel elektrik talebindeki artışın yüzde 75'ini karşıladı,** Dunlop, küresel yenilenebilir enerji kuruluşlarının artmaya devam edeceğini ve elektrik üretimindeki payının yükseleceğini belirterek, şu değerlendirmede bulundu: "Güneş enerjisi bir kez daha rekor kıran bir yıl geçirdi 2025'te küresel elektrik talebindeki net artışın yüzde 75'i tek başına güneş enerjisi tarafından karşılandı. Bunu somutlaştırmak gerekirse, Güneş enerjisi üretimi, geçen yıl Hürmüz Boğazı'ndan geçen tüm LNG ihracatına eşdeğer gazla çalışan elektrik üretimini ikame etmeye yetecek düzeydedir." (Anadolu Ajansı)

**AB jet yakıtında arz riskine hazırlanıyor,** AB Komisyonunun Enerjiden Sorumlu Üyesi Jorgensen, enerji piyasalarındaki risklere dikkati çekerek, jet yakıtı konusunda arz güvenliği sorunlarının ortaya çıkabileceği senaryolara hazırlık yaptıklarını söyledi. (Anadolu Ajansı)

**Genel Kurullar**

Hisse Kodu	Şirket Kodu	Tarih
ADGYO	Adra Gayrimenkul Yatırım Ortaklığı A.Ş.	6.05.2026
AKFIS	Akfen İnşaat Turizm Ve Ticaret A.Ş.	6.05.2026
ECOGR	Ecogreen Enerji Holding A.Ş.	6.05.2026
EGPRO	Ege Profil Ticaret Ve Sanayi A.Ş.	6.05.2026
GOLTS	Göлтаş Göller Bölgesi Çimento Sanayi Ve Ticaret A.Ş.	6.05.2026
HUNER	Hun Yenilenebilir Enerji Üretim A.Ş.	6.05.2026
KGYO	Koray Gayrimenkul Yatırım Ortaklığı A.Ş.	6.05.2026
LXGYO	Luxera Gayrimenkul Yatırım Ortaklığı A.Ş.	6.05.2026
TUKAS	Tukaş Gıda Sanayi Ve Ticaret A.Ş.	6.05.2026
AKFGY	Akfen Gayrimenkul Yatırım Ortaklığı A.Ş.	7.05.2026
BYDNR	Baydöner Restoranları A.Ş.	7.05.2026
BLCYT	Bilici Yatırım Sanayi Ve Ticaret A.Ş.	7.05.2026
TEZOL	Europap Tezol Kağıt Sanayi Ve Ticaret A.Ş.	7.05.2026
HEKTS	Hektaş Ticaret T.A.Ş.	7.05.2026
KRPLS	Koroplast Temizlik Ambalaj Ürünleri Sanayi Ve Dış Ticaret A.Ş.	7.05.2026
MNDTR	Mondi Turkey Oluklu Mukavva Kağıt Ve Ambalaj Sanayi A.Ş.	7.05.2026
SKBNK	Şekerbank T.A.Ş.	7.05.2026
TCELL	Turkcell İletişim Hizmetleri A.Ş.	7.05.2026

## Temettü Tablosu

Hisse Kodu	Son Kapanış (TL)	NAKİT DAĞITIM-TL			Teklif Edilen Dağıtım Tarihi	KALAN GÜN SAYISI	Son Kapanışa Göre Brüt Temettü Verimi (%)
		Brüt Temettü Toplamı (Bin TL)	Brüt Temettü (Hisse Başı)	Net Temettü (Hisse Başı)			
LIDER	105,70	29.412	0,04	0,03	6.05.2026	0	0,03
NTGAZ	13,89	600.000	0,87	0,74	6.05.2026	0	6,26
MAVI	44,48	1.329.252	1,67	1,42	6.05.2026	0	3,76
ECILC	85,75	1.200.000	1,75	1,49	6.05.2026	0	2,04
ECZYT	365,25	600.000	5,71	4,86	6.05.2026	0	1,56
KLKIM	34,70	300.000	0,65	0,55	8.05.2026	2	1,88
ASUZU	72,65	602.160	2,39	2,02	12.05.2026	6	3,29
GIPTA	81,40	201.925	1,53	1,30	12.05.2026	6	1,88
AEFES	19,34	1.005.099	0,17	0,14	13.05.2026	7	0,88
MCARD	178,60	500.000	5,40	4,59	13.05.2026	7	3,02
BRKVV	105,00	29.555	0,53	0,45	13.05.2026	7	0,50
MGROS	643,50	825.000	4,56	3,87	13.05.2026	7	0,71
TRCAS	49,60	600.000	2,35	2,00	13.05.2026	7	4,73
SARKY	26,58	352.941	0,35	0,30	18.05.2026	12	1,33
GENTS	8,20	117.647	0,16	0,13	20.05.2026	14	1,91
AGHOL	33,54	1.700.000	0,70	0,59	20.05.2026	14	2,08
LKMNH	15,19	50.000	0,23	0,20	20.05.2026	14	1,52
KTLEV	116,00	200.000	0,10	0,08	20.05.2026	14	0,08
TRGYO	99,70	5.000.000	5,00	5,00	21.05.2026	15	5,02
GRTHO	245,20	56.134	0,45	0,38	22.05.2026	16	0,18
SISE	47,86	1.800.000	0,59	0,50	1.06.2026	26	1,23
AVPGY	62,75	1.000.000	2,50	2,50	3.06.2026	28	3,98
ATATP	162,30	93.750	1,00	0,85	10.06.2026	35	0,62
BIMAS	747,00	2.400.000	4,00	3,40	17.06.2026	42	0,54
EMPAE	42,98	17.000	0,10	0,09	18.06.2026	43	0,23
KTLEV	116,00	200.000	0,10	0,08	23.06.2026	48	0,08
EKGYO	20,26	2.280.000	0,60	0,60	24.06.2026	49	2,96
AVPGY	62,75	1.000.000	2,50	2,50	24.06.2026	49	3,98
LOGO	153,10	500.000	5,26	4,47	30.06.2026	55	3,44
ZRGYO	21,62	436.272	0,09	0,09	30.06.2026	55	0,43
HLGYO	6,00	2.210.000	0,58	0,58	30.06.2026	55	9,59
LILAK	34,70	900.025	1,53	1,30	6.07.2026	61	4,40
LIDER	105,70	29.412	0,04	0,03	8.07.2026	63	0,03

Hisse Kodu	Son Kapanış (TL)	NAKİT DAĞITIM-TL			Teklif Edilen Dağıtım Tarihi	KALAN GÜN SAYISI	Son Kapanışa Göre Brüt Temettü Verimi (%)
GIPTA	81,40	1.025	0,01	0,01	14.07.2026	69	0,01
TAVHL	276,00	655.719	1,81	1,53	21.07.2026	76	0,65
KTLEV	116,00	200.000	0,10	0,08	21.07.2026	76	0,08
GRTHO	245,20	56.126	0,45	0,38	22.07.2026	77	0,18
OSMEN	7,54	20.071	0,05	0,04	29.07.2026	84	0,66
DOAS	181,20	3.300.000	15,00	12,75	13.08.2026	99	8,28
TURSG	14,10	3.000.000	0,30	0,26	27.08.2026	113	2,13
SUWEN	8,69	100.000	0,18	0,15	31.08.2026	117	2,06
LIDER	105,70	29.412	0,04	0,03	8.09.2026	125	0,03
BIMAS	747,00	3.000.000	5,00	4,25	16.09.2026	133	0,67
BIGCH	7,42	53.500	0,10	0,09	18.09.2026	135	1,35
MACKO	43,26	180.000	1,80	1,53	22.09.2026	139	4,16
TAVHL	276,00	655.719	1,81	1,53	22.09.2026	139	0,65
GIPTA	81,40	1.025	0,01	0,01	22.09.2026	139	0,01
LKMNH	15,19	50.000	0,23	0,20	28.09.2026	145	1,52
TUPRS	270,75	13.000.000	6,75	5,73	30.09.2026	147	2,49
EBEBK	73,85	100.000	0,63	0,53	15.10.2026	162	0,85
AEFES	19,34	1.005.099	0,17	0,14	15.10.2026	162	0,88
OSMEN	7,54	20.071	0,05	0,04	26.10.2026	173	0,66
LIDER	105,70	29.412	0,04	0,03	6.11.2026	184	0,03
KBORU	26,82	16.908	0,03	0,02	6.11.2026	184	0,11
GIPTA	81,40	1.025	0,01	0,01	17.11.2026	195	0,01
ASELS	427,25	1.950.000	0,43	0,36	24.11.2026	202	0,10
TCELL	115,20	8.800.000	4,00	3,40	9.12.2026	217	3,47
EBEBK	73,85	100.000	0,63	0,53	15.12.2026	223	0,85
EREGL	37,22	3.850.000	0,55	0,47	15.12.2026	223	1,48
ISDMR	52,90	13.050.000	4,50	3,83	15.12.2026	223	8,51
BIMAS	747,00	3.000.000	5,00	4,25	16.12.2026	224	0,67
GWIND	28,98	403.600	0,75	0,63	31.12.2026	239	2,58
GLYHO	15,49	200.000	0,10	0,09	31.12.2026	239	0,66

## 1Ç26 Bilanço Takvimi

Şirket Kodu	NET KAR (mn TL)			Net Satışlar (mn TL)		FAVÖK (mn TL)		Kaynak	Tarih
	1Ç25	4Ç25	1Ç26 (Beklenti)	4Ç25	1Ç26 (Beklenti)	4Ç25	1Ç26 (Beklenti)		
AYGAZ	14,00	2128,00	615,00	22068,00	22347,00	783,00	782,00	KAP	6.05.2026
MPARK	1391,00	1284,00	1205,49	14163,00	16005,23	4418,00	4482,34	KAP	6.05.2026
SAHOL	-3496,00	4616,00	329,55	63136,00		32624,00		KAP	6.05.2026
TTKOM	6105,00	718,00	6000,00	69317,00	64393,00	26498,00	26745,00	KAP	6.05.2026
TUPRS	115,00	6750,00	3712,50	205952,00	235589,81	14245,00	16391,45	KAP	6.05.2026
AKSA	263,00	1322,00	297,50	7987,00	10521,00	2341,00	2261,00	KAP	7.05.2026
DOHOL	-618,00	2193,00	873,00	14837,00		3181,00		KAP	7.05.2026
RGYAS	546,00	3319,00	1620,00	3795,00	3997,50	2562,00	2679,88	KAP	7.05.2026
ALARK	-2757,00	-875,00	-255,90	1395,00		-1053,00		KAP	8.05.2026
ALBRK	8117,00	3837,00	930,00					KAP	8.05.2026
KCHOL	-1680,00	7023,00	5310,15	479508,00		52501,00		KAP	8.05.2026
AGHOL	689,00	-2258,00		162158,00		12769,00		KAP	9.05.2026
BIMAS	3217,00	6889,00	3900,00	185963,00	208403,96	12819,00	8127,75	KAP	11.05.2026
DOAS	685,00	-2131,00	505,00	77479,00	50290,78	2358,00	3101,00	KAP	11.05.2026
ENKAI	4595,45	9905,00	6723,00	47540,00	44675,10	9954,00	8736,35	KAP	11.05.2026
KFEIN	-33,00	104,00		967,00		177,00		KAP	11.05.2026
TRMET	303,00	-696,00		3090,00		954,00		KAP	11.05.2026
PGSUS	-2634,00	423,00	-8660,92	39722,00	32189,60	6849,00	-673,16	KAP	11.05.2026
TCELL	3665,00	3593,00	4386,98	59505,00	66957,36	25791,00	27478,00	KAP	11.05.2026
ULKER	2870,00	80,00	1072,29	27454,00	33868,32	3407,00	4329,00	KAP	11.05.2026

## Ekonomik Takvim

### 6 Mayıs Çarşamba

Ülke	TSİ	Veri	Dönem	Beklenti	Önceki
Almanya	10:55	S&P Küresel Bileşik PMI Final	Nis	48.3	51.9
Almanya	10:55	S&P Küresel Hizmet PMI Final	Nis	46.9	50.9
Euro Bölgesi	11:00	S&P Küresel Bileşik PMI Final	Nis	48.6	50.7
Euro Bölgesi	11:00	S&P Küresel Hizmet PMI Final	Nis	47.4	50.2
İngiltere	11:30	S&P Küresel Bileşik PMI Final	Nis	52.0	50.3
İngiltere	11:30	S&P Küresel Hizmet PMI Final	Nis	52.0	50.5
Euro Bölgesi	12:00	ÜFE - Aylık	Mar	3,30%	-0,70%
Euro Bölgesi	12:00	ÜFE - Yıllık	Mar	1,60%	-3%
ABD	15:15	ADP İstihdam Değişimi	Nis	99bn	62bn
ABD	20:00	Fed Goolsbee Konuşması			
Türkiye		AYGAZ Finansal Sonuçları	1Ç26	615mln	2128mln
Türkiye		MPARK Finansal Sonuçları	1Ç26	1205mln	1284mln
Türkiye		SAHOL Finansal Sonuçları	1Ç26	329mln	4616mln
Türkiye		TTKOM Finansal Sonuçları	1Ç26	6000mln	718mln
Türkiye		TUPRS Finansal Sonuçları	1Ç26	3712mln	6750mln

### 7 Mayıs Perşembe

Ülke	TSİ	Veri	Dönem	Beklenti	Önceki
Japonya	02:50	BoJ Para Politikası Toplantı Tutanakları			
İngiltere	11:30	S&P Küresel İnşaat PMI	Nis	46,2	45,6
Türkiye	14:30	Menkul Kıymet İstatistikleri	Haf		
Türkiye	14:30	Brüt Döviz Rezervleri - USD	Haf		
ABD	15:30	İşsizlik Başvuruları 4 Haftalık Ortalama	May		207.5bn
ABD	18:00	Tüketici Enflasyon Beklentileri	Nis		3,4%
ABD	23:30	Fed Bilançosu	May		
Türkiye		AKSA Finansal Sonuçları	1Ç26	297,50mln	1322mln
Türkiye		DOHOL Finansal Sonuçları	1Ç26	873mln	2193mln
Türkiye		RGYAS Finansal Sonuçları	1Ç26	1620mln	3319mln

### 8 Mayıs Cuma

Ülke	TSİ	Veri	Dönem	Beklenti	Önceki
Japonya	03:30	S&P Küresel Bileşik PMI Final	Nis		53
Japonya	03:30	S&P Hizmetler Bileşik PMI Final	Nis		53,4
Almanya	09:00	Sanayi Üretimi - Aylık	Mar	0,50%	-0,30%
Türkiye	10:00	Sanayi Üretimi - Aylık	Mar		2,60%
Türkiye	10:00	Sanayi Üretimi - Yıllık	Mar		2,20%
ABD	15:30	İşsizlik Oranı	Nis	4,30%	4,30%
Türkiye		ALARK Finansal Sonuçları	1Ç26	-255,90mln	-875mln
Türkiye		ALBRK Finansal Sonuçları	1Ç26	3837mln	930mln
Türkiye		KCHOL Finansal Sonuçları	1Ç26	5310mln	7023mln

6 Mayıs 2026 Çarşamba

arastirma@anadoluyatirim.com.tr

**11 Mayıs Pazartesi**

Ülke	TSİ	Veri	Dönem	Beklenti	Önceki
Çin	04:30	TÜFE - Yıllık	Nis		1%
Çin	04:30	TÜFE - Aylık	Nis		-0,70%
Çin	04:30	ÜFE - Yıllık	Nis		0,50%
Türkiye	10:00	Perakende Satışlar - Aylık	Mar		-0,20%
Türkiye	10:00	Perakende Satışlar - Yıllık	Mar		15,60%
Türkiye		BIMAS Finansal Sonuçları	1Ç26	3900mlr	6889mlr
Türkiye		DOAS Finansal Sonuçları	1Ç26	505mln	-2131mlr
Türkiye		ENKAI Finansal Sonuçları	1Ç26	6723mlr	9905mlr
Türkiye		KFEIN Finansal Sonuçları	1Ç26		104mln
Türkiye		TRMET Finansal Sonuçları	1Ç26		-696mln
Türkiye		PGSUS Finansal Sonuçları	1Ç26	-8660mlr	423mln
Türkiye		TCELL Finansal Sonuçları	1Ç26	4386mlr	3593mlr
Türkiye		ULKER Finansal Sonuçları	1Ç26	1072mlr	80mln

**12 Mayıs Salı**

Ülke	TSİ	Veri	Dönem	Beklenti	Önceki
Japonya	02:50	BoJ Görüş Özeti			
Almanya	09:00	TÜFE - Aylık	Nis		1,1%
Almanya	09:00	TÜFE - Yıllık	Nis		2,7%
ABD	15:30	Çekirdek TÜFE - Aylık	Nis		0,2%
ABD	15:30	Çekirdek TÜFE - Yıllık	Nis		2,6%
ABD	15:30	TÜFE - Aylık	Nis		0,9%
ABD	15:30	TÜFE - Yıllık	Nis		3,3%

**Kaynak:** Investing, Matriks, TÜİK, TCMB, Foreks, Research Turkey, Trading Economics

**Anadolu Yatırım Araştırma Bölümü****Sevgül YIRTAR**

Anadolu Yatırım Araştırma Departmanı | Bölüm Başkanı  
Bankacılık, Holding ve Savunma  
[Syirtar@anadoluyatirim.com.tr](mailto:Syirtar@anadoluyatirim.com.tr) | [www.anadolubank.com.tr](http://www.anadolubank.com.tr) (216) 649 77 35

**Dr. Gözde SARAK**

Anadolu Yatırım Araştırma Departmanı | Yönetmen  
Otomotiv, Telekomünikasyon ve Demir-Çelik  
[Garak@anadoluyatirim.com.tr](mailto:Garak@anadoluyatirim.com.tr) | [www.anadolubank.com.tr](http://www.anadolubank.com.tr) (216) 649 77 36

**Ecrin ŞARK**

Anadolu Yatırım Araştırma Departmanı | Yönetmen Yardımcısı  
Havacılık, Gayrimenkul ve Çimento  
[Esark@anadoluyatirim.com.tr](mailto:Esark@anadoluyatirim.com.tr) | [www.anadolubank.com.tr](http://www.anadolubank.com.tr) (216) 649 77 39

**Mehmet Ali KATMER**

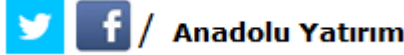
Anadolu Yatırım Araştırma Departmanı | Yönetmen Yardımcısı  
Enerji, Perakende ve Gıda  
[Makatmer@anadoluyatirim.com.tr](mailto:Makatmer@anadoluyatirim.com.tr) | [www.anadolubank.com.tr](http://www.anadolubank.com.tr) (216) 649 77 37

**Anadolu Yatırım Araştırma Bölümü**

---

Araştırma Bölümü : [arastirma@anadoluyatirim.com.tr](mailto:arastirma@anadoluyatirim.com.tr) | (216) 649 77 35

---



Twitter adresimiz için [tıklayınız...](#)

Facebook adresimiz için [tıklayınız...](#)

**Uyarı:** Burada yer alan yatırım bilgi, yorum ve tavsiyeleri yatırım danışmanlığı kapsamında değildir. Yatırım danışmanlığı hizmeti, yetkili kuruluşlar tarafından kişilerin risk ve getiri tercihleri dikkate alınarak kişiye özel sunulmaktadır. Burada yer alan yorum ve tavsiyeler ise genel niteliktedir. Bu tavsiyeler mali durumunuz ile risk ve getiri tercihlerinize uygun olmayabilir. Bu nedenle, sadece burada yer alan bilgilere dayanarak yatırım kararı verilmesi beklentilerinize uygun sonuçlar doğurmayabilir.

Bu rapor tarafımızca doğruluğu ve güvenilirliği kabul edilmiş kaynaklar kullanılarak hazırlanmış olup yatırımcılara kendi oluşturacakları yatırım kararlarında yardımcı olmayı hedeflemekte ve herhangi bir yatırım aracını alma veya satma yönünde yatırımcıların kararlarını etkilemeyi amaçlamamaktadır. Yatırımcıların verecekleri yatırım kararları ile bu raporda bulunan görüş, bilgi ve veriler arasında bir bağlantı kurulamayacağı gibi, söz konusu kararların neticesinde oluşabilecek yanlışlık veya zararlardan kurum çalışanları ile Anadolubank A.Ş. ve Anadolu Yatırım Menkul Kıymetler A.Ş.'nin herhangi bir sorumluluğu bulunmamaktadır.