

	Kapanış	Değ%
XU100	9.112,19	-0,60
XU030	9.931,86	-0,69
XUSIN	12.311,55	-0,13
XBANK	11.382,98	-1,77
BIST Hacim-Tüm (mn TL)	124.963	7,19

VIOP-Yakın Vade	Uzlaşma	Önceki
BIST-30	10447	10529
Dolar/TL	39,66	39,71

	Dün	Önceki
S&P 500	5.650,37	5.686,66
Dow Jones Industrial	41.218,83	41.317,43
NASDAQ Composite	17.844,24	17.977,73

	Son	Önceki
Türkiye 5 Yıllık CDS Primi	349	349
ABD 10 Yıllık Tahvil Faizi	4,34	4,31
TR 2 Yıllık Tahvil Faizi	46,94	46,51

Spot	Kapanış	Değ%
Dolar Endeksi	99,86	-0,17
Dolar/TL	38,5634	-0,02
Euro/TL	43,633	-0,60
EUR/USD	1,131535	0,10
EUR/GBP	0,85104	-0,08
GBP/USD	1,3296	0,25
USD/JPY	143,7	-0,78
Altın Gram	4133,444	2,81
Altın ONS	3333,835	2,86
Gümüş Gram	40,27376	1,43
Gümüş ONS	32,483	1,48
Brent Petrol	60,2535	-1,73

En Hacimliler	Kapanış	mn TL
EREGL	24,04	6.329
THYAO	294,00	5.636
ASELS	129,80	3.225
KCHOL	135,00	3.148
AKBNK	48,58	3.143

Veri Gündeminde Bugün

- **ABD**, Ticaret Dengesi(Mar),
- **Euro Bölgesi**, ÜFE(May),
- **Euro Bölgesi, Almanya, İngiltere**, S&P Global Bileşik, Hizmet PMI(Nis)(Final),
- **Türkiye**, TÜFE Bazlı Reel Efektif Döviz Kuru, Aylık Fiyat Gelişmeleri Raporu(Nis),
- **Türkiye**, Mevsimsel Etkilerden Arındırılmış TÜFE(Nis),
- **Türkiye**, ASUZU, CCOLA, ISCTR, KLKIM Finansal Sonuçları(1Ç25)

Küresel piyasalar haftaya yatay negatif yönde başladı...

Dün ABD'de Trump'ın yabancı filmlere yüzde yüz oranında tarife uygulanacağını açıklaması gündemin ana maddesi oldu. Disney, Warner Bros. Gibi medya hisselerinde düşüş görüldü. Böylece, ABD-Çin müzakereleri ile geçtiğimiz hafta pozitif seyreden hisse senedi endeksleri, Trump'ın açıklamaları ile tarife savaşlarının sürebileceği fiyatlaması ile haftaya başlamış oldu. Dün S&P 500 %0,64, Nasdaq %0,74, Dow Jones %0,24 değer kaybetti. Euro Bölgesi'nde dün Sentix yatırımcı güveni, tarife belirsizliklerinin bir miktar hafiflemesi ile beklentilerin üzerinde gerçekleşti. Euro Stoxx 50, dün %0,40 değer kaybetti. Yurt içinde dünün ve haftanın en kritik verilerinden biri olan enflasyon verilerini takip ettik. TÜİK verilerine göre tüketici enflasyonu, Nisan 2025'te aylık %3,0 artışla yıllık bazda %37,86'ya geriledi. Foreks anketine göre Nisan ayında TÜFE'nin aylık %3,19 artarak yıllık bazda %38,03'e gerilemesi bekleniyordu. Yurt İçi Üretici Fiyat Endeksi (Yİ-ÜFE) yıllık %22,50 arttı, aylık %2,76 arttı. TÜFE beklentilerin hafif altında gerçekleşmesine rağmen, TCMB'nin odağında son iki aydır finansal riskler ve rezerv kaybı bulunuyor. Bu açıdan bakıldığında, beklentilerin altında gerçekleşen enflasyon verisi, faiz indirimi açısından beklentileri değiştirmemiş görünüyor.

Asya borsaları bu sabah alıcılı yönde seyreliyor...

Japonya'da piyasalar bugün de tatil sebebiyle kapalı. Çin'de sabah saatlerinde açıklanan hizmet PMI 51,7 beklentisi altında 50,7 puanda açıklandı. ABD vadellileri bu sabah Trump'ın iki hafta içerisinde ilaçlara yönelik tarifeleri açıklayacağını belirtmesi haberinin etkisi ile negatif yönde. Bugün küresel piyasalarda ABD'de ticaret dengesi, Euro Bölgesi'nde ÜFE, yurt içinde enflasyon verilerinin ardından açıklanan mevsimsel etkilerden arındırılmış TÜFE, reel efektif döviz kuru ve TCMB'nin aylık fiyat gelişmeleri raporu takip edilecek. Ayrıca Euro Bölgesi, Almanya ve İngiltere'de bugün bileşik ve hizmet PMI Nisan ayı final verileri açıklanacak. Yurt içinde bugün seans sonrasında ASUZU, CCOLA, ISCTR ve KLKIM 1Ç25 bilançolarını izleyeceğiz. BİST 100 endeksinde güne yatay yönde başlanmasını beklemekteyiz. Endekste geri çekilmelerde 9050 desteği izlenecek olup; bu seviyenin aşağı yönde geçilmesi halinde 8900-8800 bölgesinde dip arayışı izlenebilir. Yukarı yönde ilk etapta 9200 direnci izlenecek olup bu seviye üzerinde 9300 ve 9400 dirençleri takip edilebilir. Teknik görünümde iyileşmeler için ise 9500 ve üzerinde bir seyir hedeflenebilir.

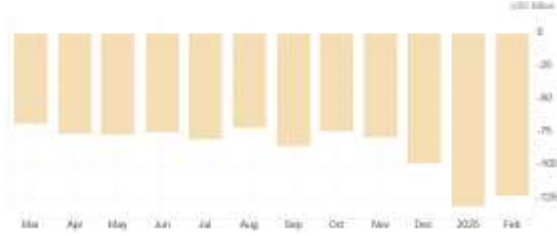
6 Mayıs 2025 Salı

arastirma@anadoluyatirim.com.tr


Veri Gündemi

ABD’de bugün ticaret dengesi izlenecek. Ticaret dengesinin Mart’ta 124,7mlr USD açık vermesi öngörülüyor. ABD’de bugün bilançosunu açıklayacak olan AMD’de hisse başı 0,946 USD kar elde edilmesi bekleniyor.

ABD – Ticaret Dengesi (Şub)



Euro Bölgesi – ÜFE (Şub)

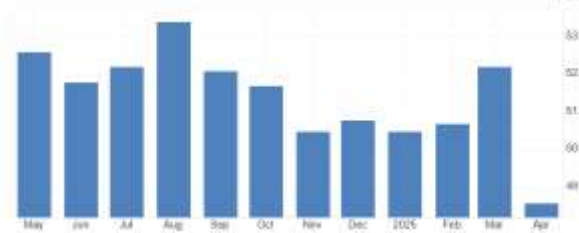


Euro Bölgesi’nde bugün Mart ayı ÜFE verileri takip edilecek. Mart ayında ÜFE’nin aylık %1,4 azalması bekleniyor. Ayrıca Euro Bölgesi, Almanya ve İngiltere’de bugün bileşik ve hizmet PMI Nisan ayı final verileri açıklanacak. **Euro Bölgesi’nde** öncül verilere göre bileşik PMI beklentisi 50,1, hizmet PMI beklentisi ise 49,7 puanda bulunuyor. **Almanya’da** Bileşik PMI öncül verilere göre 49,7, hizmet PMI ise 48,8 puana gerileyecek. **İngiltere’de** bileşik PMI’nın Nisan’da 48,2’ye, hizmet PMI’nın 48,9’a gerileyeceği öngörülüyor.

Almanya – Hizmet PMI (Nis)(Öncü)



İngiltere – Hizmet PMI (Nis)(Öncü)



Yurt içinde bugün enflasyon verilerinin ardından yayımlanan TÜFE bazlı reel efektif döviz kuru, mevsimsel etkilerden arındırılmış TÜFE ve TCMB’nin yayımladığı aylık fiyat gelişmeleri raporu takip edilecek.

Tüketici Fiyat Endeksi (TÜFE) bazlı Reel Efektif Döviz Kuru (REK) endeksi, Mart ayında bir önceki aya göre 1,62 puan azalarak 73,48 olarak gerçekleşti. Mevsim etkisinden arındırılmış TÜFE mart ayında %2,6 arttı.

Türkiye – TÜFE bazlı REK (Mar)



6 Mayıs 2025 Salı

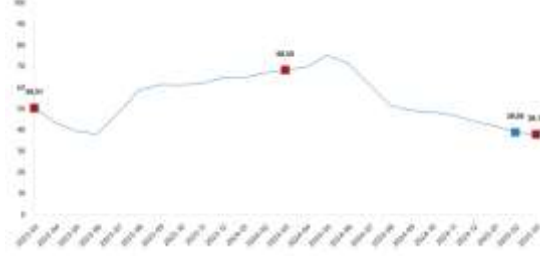
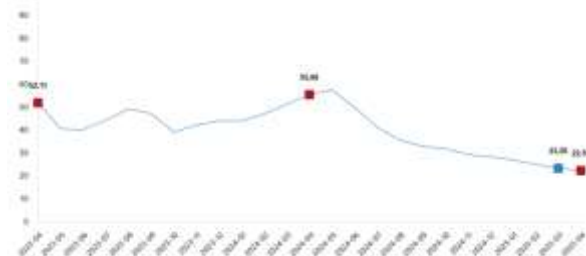
arastirma@anadoluyatirim.com.tr

Piyasalarda dün neler oldu?

Dün **ABD’de** S&P Global bileşik ve hizmet PMI’nın yanında ISM hizmet PMI Nisan ayı verileri takip edildi. Bileşik PMI 51,2’ye gerilemesi beklentisi altında 50,6 puan, hizmet PMI ise 51,4’e gerilemesi beklentisi altında 50,8 puanda açıklandı. ISM hizmet PMI ise 50,6 beklentisini aşarak 51,6 puan oldu. Dün 1Ç25 finansallarında Palantir, hisse başı 0,13 USD beklentisine paralel kar açıkladı.

Euro Bölgesi’nde dünün verisi Sentix yatırımcı güveniydi. Sentix yatırımcı güveni -14,9 puan beklentisi üzerinde -8,1 puan oldu.

Yurt içinde dün enflasyon verileri kritik önem taşıyordu. TÜİK verilerine göre tüketici enflasyonu, Nisan 2025’te aylık %3,0 artışla yıllık bazda %37,86’ya geriledi. Özel kapsamlı TÜFE göstergesi (B) yıllık %36,81 arttı, aylık %3,10 arttı. Foreks anketine göre Nisan ayında TÜFE’nin aylık %3,19 artarak yıllık bazda %38,03’e gerilemesi bekleniyordu. Yurt İçi Üretici Fiyat Endeksi (Yİ-ÜFE) yıllık %22,50 arttı, aylık %2,76 arttı.

Türkiye – TÜFE (Nis)**Türkiye – ÜFE (Nis)****1Ç25 Finansal Sonuçları**

Enerjisa (ENJSA, Negatif): Enerjisa, yılın ilk çeyreğinde 741mn TL ana ortaklık net zararı elde etti. Piyasa beklentisi 15mn TL zarar elde edileceği yönündeydi. Şirketin 2024 yılının son çeyreğinde 460mn TL ana ortaklık net zararı bulunuyordu. Şirketin satışları yıllık %4,2, çeyreklik %15,8 düşüş gösterdi. Brüt satış karında ise çeyreklik yatay bir seyir görüldü; böylece brüt kar marjı 3,8 puan yükselerek %27,2 olarak hesaplandı. FAVÖK, çeyreklik %3,5 artış yıllık %9,3 azalış ile 9,2mlr TL, FAVÖK marjı ise çeyreklik 3,7 puan artış, yıllık 1,1 puan azalışla %20,1’e ulaştı.

Şirket Haberleri

- Sermaye Piyasası Kurulu kararı uyarınca devreye alınan Volatilite Bazlı Tedbir Sistemi (VBTS) kapsamında **ADESE.E** payları 06/05/2025 tarihli işlemlerden (seans başından) 05/06/2025 tarihli işlemlere (seans sonuna) kadar açığa satışa ve kredili işlemlere konu edilemeyecektir.
- Sermaye Piyasası Kurulu kararı uyarınca devreye alınan Volatilite Bazlı Tedbir Sistemi (VBTS) kapsamında **GARFA.E** paylarında 06/05/2025 tarihli işlemlerden (seans başından) 05/06/2025 tarihli işlemlere (seans sonuna) kadar brüt takas uygulanacaktır.
- Sermaye Piyasası Kurulu kararı uyarınca devreye alınan Volatilite Bazlı Tedbir Sistemi (VBTS) kapsamında **DAGHL.E** payları 06/05/2025 tarihli işlemlerden (seans başından) 05/06/2025 tarihli işlemlere (seans sonuna) kadar emir paketi tedbiri ile işlem görecektir.
- **Agesa Hayat (AGESA):** SEDDK’nın 30.04.2025 tarihli Kararı ile Şirketin hastalık/sağlık sigorta branşında faaliyet ruhsatı verilmesine karar verilmiştir.
- **Ekos Teknoloji (EKOS):** 02.05.2025 tarihinde 1,6mn EUR tutarında "Gaz İzoleli Metal Mahfazalı Primer Hücre" tedarikine ilişkin satış sözleşmesi imzalamıştır.

6 Mayıs 2025 Salı

arastirma@anadoluyatirim.com.tr

- **Mercan Kimya (MERCN):** İştiraki olan ve %30 payına sahip olduğu Ankara'da faaliyet gösteren Fevup Brands E-Ticaret ve Bilişim Teknolojileri Anonim Şirketi ("Fevup Brands") firmasının çoğunluk hissi olan %51 oranına ulaşacak hissesini almak amacı ile görüşmelere başlamıştır.
- **Türk Hava Yolları (THYAO):** Nisan 2024 döneminde 7 milyon olan toplam yolcu sayısı, 2025 yılının aynı döneminde %5,6 artarak 7,4 milyon olarak gerçekleşmiştir. Yolcu doluluk oranı Nisan 2025 döneminde 2024 yılının aynı dönemine göre 2,3 puan artarak %83,2 olarak gerçekleşmiştir. Aynı dönemde yurt dışı doluluk oranı %82,7 olarak gerçekleşirken, yurt içi doluluk oranı %87,7 olmuştur. Toplam Arz Edilen Koltuk Km (AKK), Nisan 2024 döneminde 20,3 milyar iken, 2025 yılının aynı döneminde %7 artarak 21,7 milyar olarak gerçekleşmiştir.

Ekonomi Haberleri

- **Trump'tan Erdoğan ile görüşmesine ilişkin açıklama.** ABD Başkanı Donald Trump, Cumhurbaşkanı Recep Tayyip Erdoğan ile yaptığı telefon görüşmesini "çok iyi ve verimli" şeklinde tanımlarken, "Rusya ile Ukrayna arasındaki saçma ama ölümcül savaşın sona erdirilmesi konusunda Cumhurbaşkanı Erdoğan ile birlikte çalışmayı sabırsızlıkla bekliyorum" değerlendirmesini yaptı. (BloombergHT)
- **Borsada 'T+1' için değerlendirme süreci başlatıldı.** Borsa İstanbul, borsada T+1 takası döngüsüne geçiş için tüm piyasa paydaşlarının konuya ilişkin görüşlerinin alınacağı bir değerlendirme sürecini başlatıldığını duyurdu. (BloombergHT)
- **AB'den Rusya'dan gaz ithalatını yasaklama hazırlığı.** Avrupa Birliği 2027 yılı sonuna kadar Rus gazı ithalatını yasaklayacak tedbirleri de içeren yasa teklifine hazırlanıyor. Rus gazının aşamalı olarak kullanımdan kaldırılması planının, küresel pazara girmesi beklenen büyük miktardaki LNG göz önüne alındığında, fiyatlar ve enerji güvenliğinde sınırlı etkisi olması bekleniyor. (BloombergHT)
- **Trump ilaç tarifeleri için tarih verdi.** ABD Başkanı Donald Trump, ilaçlara yönelik gümrük vergilerini iki hafta içinde açıklayacağını bildirdi. (BloombergHT)
- **"ABD hisselerinin yükselmesi için Çin ile anlaşmaya ihtiyacı var"** Morgan Stanley stratejistlerine göre, ABD'nin Çin ile yapacağı ticaret anlaşması, S&P 500'ü yakın vadede tüm zamanların en yüksek seviyesine ulaştırmanın ön koşulu olacak. (BloombergHT)
- **Citi'ye göre ekonomide daha kapsamlı bir yaklaşıma ihtiyaç var.** Citigroup ekonomistlerine göre Türkiye'de para, maliye ve gelirler politikalarını birleştiren daha kapsamlı bir yaklaşıma ihtiyaç var. (BloombergHT)
- **Bessent: Trump Amerika'yı yatırımcılar için daha cazip hale getirecek.** Trump'ın ekonomik gündeminin üç temel bileşeni olarak gümrük tarifeleri, vergi indirimleri ve deregülasyonun altını çizen Bessent, "Yönetimin amacı, sizin gibi yatırımcılar için daha da cazip hale getirmek" dedi. Bessent'in açıklamaları, piyasaların, yönetimin perde arkasında hızla ilerlediğinde ısrar ettiği çok sayıda ticaret ortağıyla üst düzey müzakerelerle ilgili gelişmeleri merakla beklediği bir dönemde geldi. (ForInvest)

Yurt İçi Bilanço Açıklama Tarihleri

Şirket Kodu	NET KAR (mn TL)			Kaynak	Tarih
	4Ç24	1Ç24	1Ç25 Beklenti		
ASUZU	70	499	-	KAP	6.05.2025
CCOLA	-351	3.408	1.650	KAP	6.05.2025
ISCTR	10.833	14.048	11.598	KAP	6.05.2025



6 Mayıs 2025 Salı

arastirma@anadoluyatirim.com.tr

KLKIM	340	131	-	KAP	6.05.2025
AEFES	-1.353	3.941	115	KAP	7.05.2025
AKSA	-31	847	493	ForInvest	7.05.2025
BRSAN	-538	367	-	KAP	7.05.2025
SAHOL	-3.648	-6.733	-3.330	KAP	7.05.2025
MGROS	731	1.558	314	KAP	7.05.2025
TTKOM	4.289	1.309	3.293	KAP	7.05.2025
ALBRK	1.646	614	856	ForInvest	8.05.2025
DOHOL	1.077	1.192	-	KAP	8.05.2025
BIMAS	3.864	4.866	3.595	ForInvest	8.05.2025
PGSUS	1.965	-3.501	-2.878	KAP	8.05.2025
ENKAI	7.330	4.692	6.923	ForInvest	9.05.2025
KONTR	-657	463	-	KAP	9.05.2025
TCELL	1.680	3.306	3.230	KAP	9.05.2025
ULKER	2.722	2.719	1.950	ForInvest	9.05.2025
SISE	-1.527	2.955	-1.394	KAP	9.05.2025
DOAS	1.250	3.735	1.680	KAP	12.05.2025
GRSEL	438	540	-	KAP	12.05.2025
PRKME	21	17	-	KAP	12.05.2025

ABD Bilanço Açıklanma Tarihleri

Şirket	HBK Bek.	(\$ cent	Gelir Bek.	(\$) mlr	Tarih
	1Ç25	4Ç24	1Ç25	4Ç24	
AMD	0,946	1,09	7,11	7,70	6.05.2025
Uber	0,51	3,21	11,62	12,00	7.05.2025
Walt Disney	1,2	1,76	23,14	24,70	7.05.2025
Arm Holdings	0,49	0,39	1,14	0,98	7.05.2025
Shopify Inc.	0,266	0,44	2,33	2,81	8.05.2025

Genel Kurullar

Hisse Kodu	Şirket Adı	Tarih
BLCYT	Bilici Yatırım	6.05.2025
BIGCH	Büyük Şefler Gıda	6.05.2025
TEZOL	Europap Tezol	6.05.2025
FORTE	Forte Bilgi İletişim	6.05.2025
GRNYO	Garanti Yatırım Ortaklığı	6.05.2025
KRONT	Kron Teknoloji	6.05.2025
EGEPO	Nasmed	6.05.2025
SKYLP	Skyalp Finansal Tek.	6.05.2025
TRCAS	Turcas Petrol	6.05.2025
ULUFA	Ulusual Faktoring	6.05.2025
UNLU	Ünlü Yatırım Holding	6.05.2025
ADESE	Adese GYO	7.05.2025
BAGFS	Bagfaş Bandırma	7.05.2025
BYDNR	Baydöner	7.05.2025
EGSER	Ege Seramik	7.05.2025
HATEK	Hateks Hatay Tekstil	7.05.2025
KUYAS	Kuyaş Yatırım	7.05.2025

6 Mayıs 2025 Salı

arastirma@anadoluyatirim.com.tr

LRSHO	Loras Holding	7.05.2025
MERIT	Merit Turizm	7.05.2025
NTHOL	Net Holding	7.05.2025
SELVA	Selva Gıda	7.05.2025
TKFEN	Tekfen Holding	7.05.2025
VRGYO	Vera Konsept GYO	7.05.2025
ZRGYO	Ziraat GYO	7.05.2025

Temettü Tablosu

Hisse Kodu	Son Kapanış (TL)	NAKİT DAĞITIM-TL			Teklif Edilen Dağıtım Tarihi	KALAN GÜN SAYISI	Son Kapanışa Göre Brüt Temettü Verimi (%)
		Brüt Temettü Toplamı (Bin TL)	Brüt Temettü (Hisse Başı)	Net Temettü (Hisse Başı)			
JANTS	21,38	21.475	0,03	0,03	6.05.2025	0	0,14
KLKIM	30,56	200.000	0,43	0,37	6.05.2025	0	1,42
GMTAS	13,21	89.520	0,60	0,51	7.05.2025	1	4,54
OSMEN	8,41	23.530	0,06	0,05	7.05.2025	1	0,70
ECILC	44,32	1.200.000	1,75	1,49	14.05.2025	8	3,95
ECZYT	175,60	700.000	6,67	5,67	14.05.2025	8	3,80
GENTS	22,30	45.000	0,15	0,13	14.05.2025	8	0,67
EGPRO	23,08	272.500	0,50	0,43	20.05.2025	14	2,17
AKSA	9,87	1.864.800	0,48	0,41	21.05.2025	15	4,86
AYEN	25,90	69.176	0,25	0,21	21.05.2025	15	0,96
EGGUB	67,50	180.000	1,80	1,53	21.05.2025	15	2,67
ASUZU	55,65	500.000	1,98	1,69	26.05.2025	20	3,57
CCOLA	52,85	3.000.100	1,07	0,91	26.05.2025	20	2,03
LKMNH	15,56	45.000	0,21	0,18	26.05.2025	20	1,34
AEFES	159,10	754.342	1,27	1,08	27.05.2025	21	0,80
AGHOL	272,25	1.250.000	5,13	5,13	28.05.2025	22	1,89
CEMTS	16,70	110.000	0,22	0,19	28.05.2025	22	1,32
MGROS	495,00	1.250.000	6,90	5,87	28.05.2025	22	1,39
SUMAS	331,75	25.000	2,01	1,71	28.05.2025	22	0,61
SISE	34,26	2.000.000	0,65	0,55	30.05.2025	24	1,91
AYES	8,62	8.824	0,06	0,05	2.06.2025	27	0,68
MERCN	18,85	10.000	0,05	0,04	2.06.2025	27	0,28
LIDER	195,80	23.529	0,14	0,12	12.06.2025	37	0,07
EKGYO	12,16	1.520.000	0,40	0,40	16.06.2025	41	3,29
THYAO	292,75	4.750.000	3,44	2,93	16.06.2025	41	1,18
BUCIM	7,65	100.000	0,67	0,57	18.06.2025	43	8,71
BIMAS	470,00	2.400.060	3,95	3,36	18.06.2025	43	0,84
TCELL	89,10	4.000.000	1,82	1,55	20.06.2025	45	2,04
AYEN	25,90	69.176	0,25	0,21	23.06.2025	48	0,96
ULUFA	16,58	157.100	1,18	1,00	23.06.2025	48	7,10
KBORU	64,30	128.892	1,29	1,10	24.06.2025	49	2,00
ATAKP	41,32	76.322	0,55	0,47	25.06.2025	50	1,33
TABGD	165,00	914.522	3,50	2,98	25.06.2025	50	2,12
HLGYO	2,57	16.000	0,004	0,004	30.06.2025	55	0,17
LOGO	135,90	500.000	5,26	4,47	30.06.2025	55	3,87
TRCAS	28,80	345.000	0,78	0,67	30.06.2025	55	2,72
LILAK	22,56	885.004	1,50	1,28	1.07.2025	56	6,65

6 Mayıs 2025 Salı

arastirma@anadoluyatirim.com.tr

KCAER	12,62	165.000	0,09	0,07	2.07.2025	57	0,68
KONTR	27,24	20.000	0,03	0,03	8.07.2025	63	0,11

Ekonomik Takvim**6 Mayıs Salı**

Ülke	TSİ	Veri	Dönem	Beklenti	Önceki
Japonya		Piyasalar Tatil Sebebiyle Kapalı			
Almanya	10:55	S&P Global Bileşik PMI	Nis	49,7	51,3
Almanya	10:55	S&P Global Hizmet PMI	Nis	48,8	50,9
Euro Bölgesi	11:00	S&P Global Bileşik PMI	Nis	50,1	50,9
Euro Bölgesi	11:00	S&P Global Hizmet PMI	Nis	49,7	51,0
İngiltere	11:30	S&P Global Bileşik PMI	Nis	48,2	51,5
İngiltere	11:30	S&P Global Hizmet PMI	Nis	48,9	52,5
Euro Bölgesi	12:00	ÜFE - Aylık	Mar	-1,40%	0,20%
Euro Bölgesi	12:00	ÜFE - Yıllık	Mar		3,00%
Türkiye	14:30	TÜFE Bazlı Reel Efektif Döviz Kuru	Nis		73,48
ABD	15:30	Ticaret Dengesi - USD	Mar	-124,70mlr	-122,70mlr
Türkiye	18:00	Aylık Fiyat Gelişmeleri Raporu	Nis		
Türkiye		ASUZU Finansal Sonuçları	1Ç25		70mn TL (4Ç24)
Türkiye		CCOLA Finansal Sonuçları	1Ç25	1.650mnTL	-351mn TL (4Ç24)
Türkiye		ISCTR Finansal Sonuçları	1Ç25	11.598mn TL	10.833mn TL (4Ç24)

7 Mayıs Çarşamba

Ülke	TSİ	Veri	Dönem	Beklenti	Önceki
Japonya	03:30	Bileşik PMI	Nis		48,9
Japonya	03:30	Hizmet PMI	Nis	52,2	50,0
Almanya	09:00	Fabrika Siparişleri- Aylık	Mar	1,10%	0,00%
Euro Bölgesi	12:00	Perakende Satışlar- Aylık	Mar	-0,10%	0,30%
Euro Bölgesi	12:00	Perakende Satışlar- Yıllık	Mar		2,30%
ABD	21:00	Fed Faiz Oranı Kararı	May	4,50%	4,50%
ABD	21:30	Fed Başkanı Powell'in Konuşması			
Türkiye		AEFES Finansal Sonuçları	1Ç25	115mn TL	-1.353mn TL (4Ç24)
Türkiye		AKSA Finansal Sonuçları (Tahmini)	1Ç25	493mn TL	-31mn TL (4Ç24)
Türkiye		BRSAN Finansal Sonuçları	1Ç25		-538mn TL (4Ç24)
Türkiye		MGROS Finansal Sonuçları	1Ç25	314mn TL	731mn TL (4Ç24)
Türkiye		SAHOL Finansal Sonuçları	1Ç25	-3.330mn TL	-3.648mn TL (4Ç24)
Türkiye		TTKOM Finansal Sonuçları	1Ç25	3.293mn TL	4.289mn TL (4Ç24)

8 Mayıs Perşembe

Ülke	TSİ	Veri	Dönem	Beklenti	Önceki
Almanya	09:00	Sanayi Üretimi- Aylık	Mar	0,90%	-1,30%
Almanya	09:00	Sanayi Üretimi- Yıllık	Mar		-4,00%



6 Mayıs 2025 Salı

arastirma@anadoluyatirim.com.tr

Almanya	09:00	Ticaret Dengesi - EUR	Mar	18,8mlr	17,7mlr
Türkiye	10:00	Finansal Araçların Reel Getiri Oranları	Nis		
İngiltere	14:00	BoE Faiz Oranı Kararı	May	4,25%	4,50%
İngiltere	14:30	BoE Başkanı Bailey'nin Konuşması			
Türkiye	14:30	Para ve Banka İstatistikleri	Haf		
Türkiye	14:30	Menkul Kıymet İstatistikleri	Haf		
ABD	15:30	İşsizlik Başvuruları	Haf	232bin	241bin
ABD	15:30	İşsizlik Başvuruları 4. Haf Ort.	Haf		226,00bin
Türkiye	17:30	Hazine Nakit Gerçekleşmeleri- TL	Nis		-298,420mlr
Türkiye		ALBRK Finansal Sonuçları (Tahmini)	1Ç25	856mn TL	1.646mn TL (4Ç24)
Türkiye		BIMAS Finansal Sonuçları	1Ç25	3.595mn TL	3.864mn TL (4Ç24)
Türkiye		DOHOL Finansal Sonuçları	1Ç25		1.077mn TL (4Ç24)
Türkiye		PGSUS Finansal Sonuçları	1Ç25	-2.878mn TL	1.965mn TL (4Ç24)

9 Mayıs Cuma

Ülke	TSİ	Veri	Dönem	Beklenti	Önceki
Japonya	02:30	Hane Halkı Harcamaları- Aylık	Mar		3,50%
Japonya	02:30	Hane Halkı Harcamaları- Yıllık	Mar	0,20%	-0,50%
Çin	06:00	Ticaret Dengesi- USD	Nis		102,64mlr
İngiltere	09:00	Sanayi Üretimi- Aylık	Mar		1,50%
İngiltere	09:00	Sanayi Üretimi- Yıllık	Mar		0,10%
Türkiye	10:00	Sanayi Üretimi- Aylık	Mar		-1,60%
Türkiye	10:00	Sanayi Üretimi- Yıllık	Mar		-1,90%
İngiltere	11:40	BoE Başkanı Bailey'nin Konuşması			
ABD	13:15	Fed Üyesi Williams'ın Konuşması			
ABD	13:45	Fed Üyesi Barr'ın Konuşması			
İngiltere	14:15	Boe Üyesi Pill'in Konuşması			
ABD	17:00	Fed Üyesi Goolsbee'nin Konuşması			
ABD	18:30	Fed Üyesi Waller'ın Konuşması			
ABD	18:30	Fed Üyesi Williams'ın Konuşması			
ABD	20:45	Fed Üyesi Cook'un Konuşması			
Türkiye		ENKAI Finansal Sonuçları (Tahmini)	1Ç25	6.923mn TL	7.330mn TL (4Ç24)
Türkiye		KONTR Finansal Sonuçları	1Ç25		-657mn TL (4Ç24)
Türkiye		TCELL Finansal Sonuçları	1Ç25	3.230mn TL	1.680mn TL (4Ç24)
Türkiye		ULKER Finansal Sonuçları (Tahmini)	1Ç25	1.950mn TL	2.722mn TL (4Ç24)

12 Mayıs Pazartesi

Ülke	TSİ	Veri	Dönem	Beklenti	Önceki
Japonya	02:50	Cari Hesap- JPY	Mar		4,06trl
Türkiye	10:00	Ticaret Satış Hacim Endeksi	Mar		
Türkiye	10:00	Ciro Endeksleri	Mar		
ABD	21:00	Federal Bütçe Dengesi	Nis		-161,0mlr
Türkiye		DOAS Finansal Sonuçları	1Ç25	1.680mn TL	1.250mn TL (4Ç24)



6 Mayıs 2025 Salı

arastirma@anadoluyatirim.com.tr

Türkiye	GRSEL Finansal Sonuçları	1Ç25	438mn TL (4Ç24)
Türkiye	PRKME Finansal Sonuçları	1Ç25	21mn TL (4Ç24)

Kaynak: Investing, Matriks, TÜİK, TCMB, Foreks**Anadolu Yatırım Araştırma Bölümü****Sevgül Yırtar**

Anadolu Yatırım Araştırma Departmanı | Bölüm Başkanı

Syirtar@anadoluyatirim.com.tr | www.anadolubank.com.tr (216) 649 77 35**Ezgi Gündoğdu**

Anadolu Yatırım Araştırma Departmanı | Yönetmen Yardımcısı

EGundogdu@anadoluyatirim.com.tr | www.anadolubank.com.tr (216) 649 77 37**Furkan Vefa Tirit**

Anadolu Yatırım Araştırma Departmanı | Yönetmen Yardımcısı

ftirit@anadoluyatirim.com.tr | www.anadolubank.com.tr (216) 649 77 36

Uyarı: Burada yer alan yatırım bilgi, yorum ve tavsiyeleri yatırım danışmanlığı kapsamında değildir. Yatırım danışmanlığı hizmeti, yetkili kuruluşlar tarafından kişilerin risk ve getiri tercihleri dikkate alınarak kişiye özel sunulmaktadır. Burada yer alan yorum ve tavsiyeler ise genel niteliktedir. Bu tavsiyeler mali durumunuz ile risk ve getiri tercihlerinize uygun olmayabilir. Bu nedenle, sadece burada yer alan bilgilere dayanarak yatırım kararı verilmesi beklentilerinize uygun sonuçlar doğurmayabilir.

Bu rapor tarafımızca doğruluğu ve güvenilirliği kabul edilmiş kaynaklar kullanılarak hazırlanmış olup yatırımcılara kendi oluşturacakları yatırım kararlarında yardımcı olmayı hedeflemekte ve herhangi bir yatırım aracını alma veya satma yönünde yatırımcıların kararlarını etkilemeyi amaçlamamaktadır. Yatırımcıların verecekleri yatırım kararları ile bu raporda bulunan görüş, bilgi ve veriler arasında bir bağlantı kurulamayacağı gibi, söz konusu kararların neticesinde oluşabilecek yanlışlık veya zararlardan kurum çalışanları ile Anadolubank A.Ş. ve Anadolu Yatırım Menkul Kıymetler A.Ş.'nin herhangi bir sorumluluğu bulunmamaktadır.