

	Kapanış	Değ%
XU100	10.276,88	+0,67
XU030	11.147,59	+0,53
XUSIN	15.046,84	+0,41
XBANK	13.397,79	+1,23
BIST Hacim-Tüm (mn TL)	165.671	-8,13

VIOP-Yakın Vade	Uzlaşma	Önceki
BIST-30	11.901	11.879
Dolar/TL	33,12	33,28

	Dün	Önceki
S&P 500	5.127,80	5.064,19
Dow Jones Industrial	38.675,69	38.225,67
NASDAQ Composite	16.156,33	15.840,96

	Son	Önceki
Türkiye 5 Yıllık CDS Primi	290	295
ABD 10 Yıllık Tahvil Faizi	4,50	4,58
TR 2 Yıllık Tahvil Faizi	44,76	45,27

Spot	Kapanış	Değ%
Dolar Endeksi	105,03	-0,29
Dolar/TL	32,33	-0,12
Euro/TL	34,81	0,26
EUR/USD	1,0762	0,34
EUR/GBP	0,85791	0,27
GBP/USD	1,2548	0,11
USD/JPY	152,97	-0,42
Altın Gram	2.393,31	-0,18
Altın ONS	2.302,25	-0,06
Gümüş Gram	27,61	-0,57
Gümüş ONS	26,55	-0,46
Brent Petrol	82,70	-1,07

En Hacimliler	Kapanış	mn TL
THYAO	325,00	9.364
PGSUS	1039,00	4.769
AKBNK	60,05	4.680
SASA	46,70	4.626
ISCTR	13,73	4.551

Veri Gündeminde Bugün

- **ABD**, Fed Üyesi Barkin ve Williams'ın Konuşması,
- **Euro Bölgesi, Almanya**, S&P Global Bileşik ve Hizmet PMI (Nis)(Final),
- **Euro Bölgesi**, ÜFE (Mar), Sentix Yatırımcı Güveni (May),
- **Almanya**, Bundesbank Başkanı Nagel'in Konuşması,
- **Türkiye**, TCMB Aylık Fiyat Gelişmeleri Raporu (Nis),
- **Türkiye**, Reel Efektif Döviz Kuru (Nis)
- **Türkiye**, AKGRT, ISCTR Finansal Sonuçları (1Ç24)

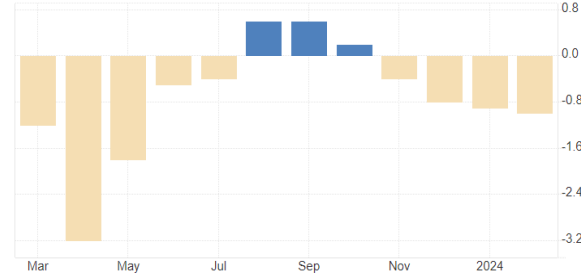
Küresel piyasalar haftaya karışık yönde başlıyor...

Geçtiğimiz hafta ABD'de Fed Başkanı Powell'in beklenenden daha az şahin açıklamalarda bulunması ve tarım dışı istihdamın tahminlerin altında gerçekleşmesiyle risk iştahı arttı. Bir sonraki hamlenin büyük olasılıkla faiz artışı olmayacağını belirten Powell faiz indirimi zamanlamasının ise verilere bağlı olacağını ifade etti. Powell ayrıca ABD ekonomisinde stagflasyon öngörmediklerini söyledi. Cuma günü açıklanan işgücü istatistiklerinin istihdam piyasasında gevşeme olabileceğine yönelik beklentileri kuvvetlendirmesiyle CME Group eylül ayı faiz indirim olasılığı %48,8'e yükseldi. Geçtiğimiz hafta dolar endeksi (DXY) %1,00 değer kaybederken, ABD 10 yıllık tahvilleri %4,45 ile yaklaşık 1 ayın en düşük seviyesini test etti. Orta Doğu'daki savaşa ilişkin endişelerin azalması ve artan kar satışlarıyla ONS altın haftalık bazda %1,53, Brent petrol ise %6,08 düştü. Yükselen kanal alt bandının ve 200 günlük AO'nun bulunduğu 83,5 dolar altında kalıcılık ile Brent petrolde satış baskısı devam edebilir. Volatilitenin yüksek seyrettiği ABD borsalarındaki pozitif seyrin geçtiğimiz hafta da devam etti. Haftalık bazda S&P 500 %0,55, Dow Jones %1,14 ve Nasdaq %1,43 değer kazandı. Bu hafta küresel piyasalarda ABD'de Fed üyelerinin konuşmaları ile işsizlik başvuruları, Euro Bölgesi'nde ÜFE ve perakende satışlar, Almanya'da PMI verileri ile sanayi üretimi, İngiltere'de BoE faiz kararı ile büyüme verileri, Çin ve Japonya'da PMI verileri, yurt içinde TCMB enflasyon raporu takip edilecek. Bu sabah ABD vadeliileri yatay, Asya borsaları karışık yönde seyretilmektedir. Dolar endeksi (DXY) sabah saatleri itibarıyla 105,2, ABD 10 yıllık tahvil getirileri %4,52 ile yatay yönde hareket etmektedir. ONS altın bu sabah 2312 dolardan hafif artı yönde işlem görürken, Brent petrol 83,2 dolarda bulunmaktadır. Bugün küresel piyasalarda ABD'de Fed üyelerinin açıklamaları, Euro Bölgesi ve Almanya'da PMI verileri, yurt içinde ise TCMB aylık fiyat gelişmeleri raporu takip edilecek. Uluslararası kredi derecelendirme kuruluşu S&P, 11 yıl sonra Türkiye'nin kredi notunu "B"den "B+"ya yükseltti. S&P tarafından yapılan açıklamada gelecek iki yıl içinde portföy girişlerinin artacağı belirtilirken, kararın yurt içi piyasaları pozitif etkilemesi beklenebilir. Cuma günkü işlemlerde TL bazlı zirvesini 10.286 puana yükselten BIST100 endeksinde, yeni haftaya pozitif yönde başlanmasını bekliyoruz. Endekste kısa vadeli destek olarak 10.162 (5 günlük AO) takip edilebilir. Bu seviye üzerinde tutunmaların devamı ile 10.559-10.738 bölgesi hedeflenebilir. Son dönemlerde güçlü performans gösteren BIST100 endeksinde, 10500 üzerinde olası kar satışlarına karşı, temkinli olunması gerektiğini düşünmekteyiz.

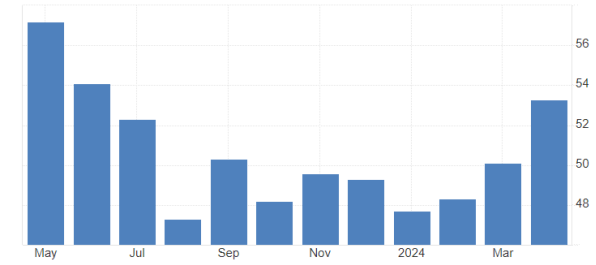
Veri Gündemi

Bugün **ABD’de** veri gündemi sakin seyrediyor. New York Fed Başkanı Williams ve Richmond Fed Başkanı Barkin’in konuşması takip edilecek. **Euro Bölgesi’nde** üretici fiyat endeksi (ÜFE), Sentix yatırımcı güveni ve PMI verileri takip edilecek. ÜFE’nin mart ayında %0,4 düşmesi bekleniyor. Bölge’de şubat ayında ÜFE aylık %1,0 yıllık bazda %8,3 düşüş göstermişti. Sentix yatırımcı güveninin mayıs ayında -4,8 seviyesinde gerçekleşmesi bekleniyor. Yatırımcı güveni nisan ayında -5,9 seviyesinde gerçekleşmişti. Euro Bölgesi’nde S&P Global bileşik PMI’nın 50,3’ten 51,4’e, hizmet PMI’nın 51,5’ten 52,9’a yükselmesi bekleniyor.

Almanya’da bugün nisan ayı final PMI verileri izlenecek. Ayrıca Almanya Merkez Bankası (Bundesbank) Başkanı Nagel’in konuşması izlenecek. Almanya’da bileşik PMI’nın 47,7’den 50,5’e; hizmet PMI’nın 50,1’den 53,3’e yükselmesi bekleniyor.

Euro Bölgesi- ÜFE (Şub)

Kaynak: Tradingeconomics

Almanya- Hizmet PMI (Mar)

Kaynak: Tradingeconomics

Yurt içinde bugün TCMB Aylık Fiyat Gelişmeleri Raporu ile reel efektif döviz kuru takip edilecek. Ayrıca AKGRT ve ISCTR’nin 1Ç24 dönemine ilişkin finansal sonuçlarını açıklaması bekleniyor. Mart ayındaki raporda, “Yıllık enflasyon gıda alt grubunda gerilerken temel mal ve hizmetlerde daha belirgin olmak üzere diğer gruplarda yükselmiştir. Aylık bazda hizmet, gıda ve temel mallar fiyat artışları ile öne çıkan gruplar olmuştur. Ücret etkisinin ve geriye doğru endeksleme davranışının belirgin olduğu hizmet grubunda aylık fiyat artışı bir miktar yavaşlamakla birlikte, kira, eğitim ve haberleşme kalemleri öncülüğünde görece yüksek seyretmiştir.” ifadelerine yer verilmişti. Mart ayında TÜFE bazlı reel efektif döviz kuru 58,02 olurken ÜFE bazlı reel efektif döviz kuru 88,02 olarak gerçekleşmiştir.

Piyasalarda Cuma günü neler oldu?

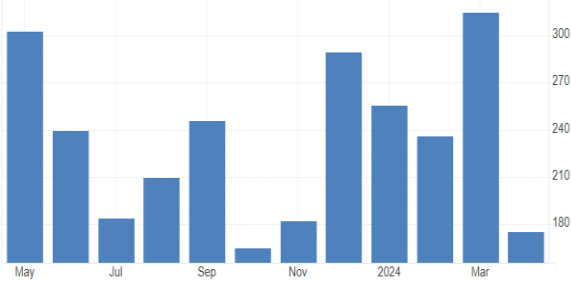
Küresel piyasalarda Cuma günü gözler **ABD’nin** işgücü istatistiklerindeydi. Fed’in enflasyon hedeflemesinde yakından takip ettiği tarım dışı istihdam nisanda 175 bin kişi ile beklentilerin altında gerçekleşti. Beklentinin %4,0 olduğu ortalama saatlik kazançlar ise aylık %0,2 artışla yıllık bazda %4,1’den %3,9’a geriledi. Ülkede işsizlik oranı %3,8’den %3,9’a yükseldi. Beklenti sabit kalması yönünde oluşmuştu. ABD’de ayrıca ekonomik durumu yansıtıcıları ve ekonomik aktiviteye ilişkin öncü göstere olmaları sebebiyle yakından takip edilen PMI verileri açıklandı. S&P Global bileşik PMI nisanda 52,1’den 51,3’e, hizmet PMI ise 51,7’den 51,3’e geriledi. Her iki veride de beklenti 50,9’da bulunuyordu. Beklentinin 52,0 olduğu ISM imalat dışı PMI ise nisanda 51,4’ten 49,4’e geriledi.

Euro Bölgesi’nde işsizlik oranı beklentilere paralel olarak %6,5’te sabit kaldı. **İngiltere’de** bileşik PMI nisanda 52,8’den 54,1’e, hizmet PMI ise 53,1’den 55,0’a yükseldi. Beklenti sırasıyla 54,0 ve 54,9’da bulunuyordu.

6 Mayıs 2024 Pazartesi

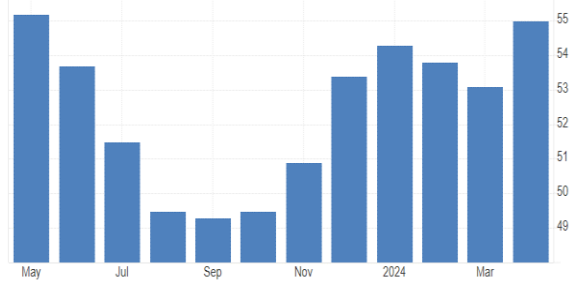
arastirma@anadoluyatirim.com.tr

ABD – Tarım Dışı İstihdam (Nis)



Kaynak: Tradingeconomics

İngiltere – Hizmet PMI (Nis)

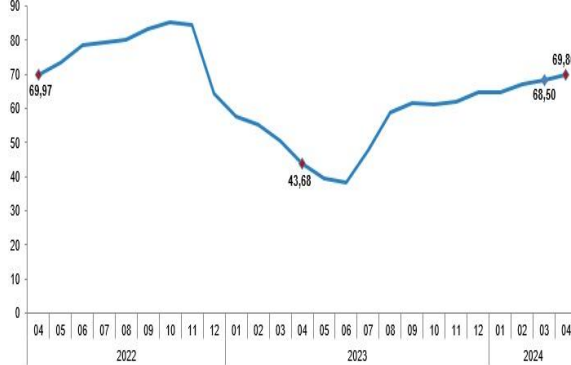


Kaynak: Tradingeconomics

Yurt içinde Cuma günü odak enflasyon verileri ile S&P'nin kredi notu değerlendirmesindeydi. TÜİK verilerine göre nisanda tüketici enflasyonu aylık %3,18 artışla yıllık bazda %68,50'den %69,80'e yükseldi. Böylelikle yıllık enflasyon 1,5 yılın en yüksek seviyesine ulaştı. ForeksHaber anketinde katılımcılar nisan ayında TÜFE'nin aylık %3,40 artışla yıllık bazda %70,10 artış göstermesini bekliyordu. Nisan ayındaki verilerle beraber 4 aylık birikimli enflasyon %18,72 olurken, on iki aylık ortalamalara göre %59,64 olarak gerçekleşti. Ana harcama grupları itibarıyla 2024 yılı Nisan ayında bir önceki aya göre en az artış gösteren ana grup %1,03 ile sağlık oldu. Buna karşılık, 2024 yılı Nisan ayında bir önceki aya göre artışın en yüksek olduğu ana grup ise %9,56 ile alkollü içecekler ve tütün oldu. Nisanda ÜFE ise aylık %3,60 artışla yıllık bazda %51,47'den %55,66'ya yükseldi. Sanayinin dört sektörünün aylık değişimleri; madencilik ve taş ocakçılığında %4,51 artış, imalatta %3,26 artış, elektrik, gaz üretimi ve dağıtımında %7,30 artış ve su temininde %1,93 artış olarak gerçekleşti.

Uluslararası kredi derecelendirme kuruluşu S&P, Türkiye'nin kredi notunu "B"den "B+"ya yükseltirken, not görünümünü "pozitif" olarak korudu. Böylelikle uluslararası kredi derecelendirme kuruluşu 11 yılın ardından Türkiye'nin kredi notunu yükseltmiş oldu. S&P tarafından yapılan açıklamada gelecek iki yıl içinde portföy girişlerinin artacağı belirtilirken, cari açığın daralacağını, enflasyon ve dolarizasyonda düşüşün gerçekleşebileceğinin öngörüldüğü belirtildi. S&P, Türkiye ekonomisinin 2024-2025'te %3 büyümesini beklerken, tüketici enflasyonunun sırasıyla %55,8 ve %27,3 seviyesinde gerçekleşmesini tahmin ettiğini belirtti.

Türkiye – TÜFE (Nis)



Kaynak: TÜİK

Türkiye – Kredi Notu Görünümü

Fitch	S&P	Moody's	Not	Kategori
AAA	AAA	Aaa	Prime	Yüksek Not
AA+	AA+	Aa1		
AA	AA	Aa2		
AA-	AA-	Aa3		Üst Orta Not
A+	A+	A1		
A	A	A2		
A-	A-	A3		Alt Orta Not
BBB+	BBB+	Baa1		
BBB	BBB	Baa2		
BBB-	BBB-	Baa3		Spekülatif
BB+	BB+	Ba1		
BB	BB	Ba2		
BB-	BB-	Ba3		Çok Spekülatif
B+	B+	B1		
B	B	B2		
B-	B-	B3		Yatırım Yapılamaz Düzey
CCC	CCC+	Caa1		
CCC	CCC	Caa2		
CCC	CCC-	Caa3		Aşırı Riskli
CCC	CC	Ca		
CCC	C	Ca		
DDD	D	C	Batık	

Kaynak: Fitch Ratings, S&P, Moody's

Yurt içinde ayrıca haftalık menkul kıymet istatistikleri ile TCMB PPK toplantı özeti yayımlandı. TCMB tarafından haftalık olarak açıklanan menkul kıymet istatistiklerine göre yurt dışı yerleşikler 22-26 Nisan 2024 tarihlerinde hisse senetlerinde 154,56mn USD net satış gerçekleştirdi. Böylelikle yabancılar, satış

6 Mayıs 2024 Pazartesi

arastirma@anadoluyatirim.com.tr

tarafındaki yerini ikinci haftaya taşıdı. 22-26 Nisan 2024 haftasında DİBS (kesin alım) tarafında 603,50mn USD alım, ÖST tarafında 4,02mn USD satım kaydedildi. Toplamda, yurt dışı yerleşikler 22-26 Nisan haftasında 444,92mn USD tutarında net alış gerçekleştirdi. Toplantı özetinde mart ayında atılan adımların etkisiyle finansal koşullar önemli ölçüde sıkılaştığı belirtilirken, "tüketim mali ve altın ithalatındaki seyir cari dengedeki iyileşmeye katkı verirken, yakın döneme ilişkin diğer göstergeler yurt içi talepte direncin sürdüğüne işaret etmektedir." denildi. Toplantı özetinde ayrıca, "Hizmet sektöründe hâkim olan fiyatlama davranışı önemli bir atalete ve şokların enflasyon üzerindeki etkilerinin uzun bir süreye yayılmasına neden olmaktadır" ifadelerine yer verilirken, aylık enflasyonun ana eğiliminde belirgin ve kalıcı bir düşüş sağlanana ve enflasyon beklentileri öngörülen tahmin aralığına yakınsayana kadar sıkı para politikası duruşunun sürdürüleceği belirtildi.

Finansal Sonuçlar-2023/12

Fonet Bilgi Teknolojileri (FONET, Sınırlı Negatif): Şirketin 2023 yılı ana ortaklık dönem karı bir önceki yıla göre güçlü artış kaydederek 148,7mn TL (2022/12: 24,0mn TL) olarak gerçekleşmiştir. Şirketin net satışları bir önceki yıla göre %5,4 artışla 249,8mn TL'ye yükselmiştir. 2023 yılında FAVÖK karı bir önceki yıla göre %28,9 azalışla 73,3mn TL'ye gerilerken, FAVÖK marjı -14,1 puan azalarak %29,33 olarak gerçekleşmiştir. Şirketin net borcu 2023 yılında 11,3mn TL olarak bulunmaktadır. 2022 yılında ise şirketin 34,8mn TL net nakit pozisyonu bulunmaktaydı. Şirketin 2023 yılında enflasyon muhasebesi kaynaklı net parasal kaybı 4,7mn TL (2022/12: 30,6mn TL parasal kayıp) olarak gerçekleşmiştir.

Girişim Elektrik Sanayi (GESAN, Sınırlı Pozitif): Şirket 2023 yılında bir önceki yıla göre %5,6 artışla 687,2mn TL net dönem karı elde etmiştir. Şirketin net satış geliri 2023'de yıllık %39,1 artışla 10,5mlr TL (2022/12: 7,5mlr TL) yükselmiştir. Şirketin 2023 yılı FAVÖK karı yıllık %107,0 artışla 3,5mlr TL'ye yükselmiştir. FAVÖK marjı ise aynı dönemde yıllık 10,9 puan artış göstererek %33,1 seviyesinde gerçekleşmiştir. Şirketin 2023 yılında net nakit pozisyonu 851,1mn TL olarak gerçekleşmiştir. Şirketin 2022 yılında 428,1mn TL net borcu buluyordu. 2023 yılında enflasyon muhasebesi kaynaklı net parasal pozisyon kaybı 1,6mlr TL (2022: 37,8mn TL kazanç) olarak gerçekleşmiştir.

İzmir Demir Çelik Sanayi (İZMDC, Negatif): Şirketin 2023 yılı ana ortaklık net dönem karı, bir önceki yıla göre %75,4 azalarak 1,1mlr TL'ye (2022/12: 4,4mlr TL) gerilemiştir. Şirketin aynı dönemde net satış geliri yıllık %24,8 azalarak 35,5mlr TL (2022/12: 47,3mlr TL) olarak gerçekleşmiştir. 2023 yılında FAVÖK karı ise bir önceki yıla göre %66,3 azalışla 1,4mlr TL'ye (2022/12: 4,2mlr TL) gerilemiştir. Şirketin FAVÖK marjı, 2023 yılında bir önceki yıla göre 4,9 puan azalışla %4,0, net kar marjı ise 6,3 puan azalışla %3,1 olarak gerçekleşmiştir.

Kontrolmatik Teknoloji (KONTR, Negatif): Şirketin ana ortaklık net dönem karı 2023 yılında bir önceki yıla göre %34,3 düşüşle 431mn TL (2022/12: 656mn TL) olmuştur. Şirketin net satışları yıllık %20,9 artışla 3,9mlr TL'ye yükselmiştir. Şirketin FAVÖK karı 2023'te yıllık %47,3 düşüşle 318,3mn TL'ye gerilemiştir. FAVÖK marjı ise 10,4 puan düşüşle %8,03 seviyesinde gerçekleşmiştir. Şirketin enflasyon muhasebesi nedeniyle oluşan net parasal pozisyon kazancı 305,1mn TL (2022: 3,7mn TL parasal kazanç) olmuştur. Şirketin net borcu 2023 yılında 2,9mlr TL olmuştur. 2022 yılında 225,9mn TL net nakit pozisyonu bulunuyordu.

Say Yenilenebilir Enerji (SAYAS, Negatif): Şirketin ana ortaklık net dönem karı 2023 yılında 120,5mn TL (2022/12: 145,3mn TL) olmuştur. Net kar bir önceki yıla göre %17 azalmıştır. Şirketin net satışları yıllık %24,7 düşüşle 912,6mn TL seviyesinde gerçekleşmiştir. Şirketin FAVÖK karı 2023'te yıllık %36,2 düşüşle 186,7mn TL'ye gerilemiştir. FAVÖK marjı ise 3,7 puan azalışla %20,45 seviyesinde gerçekleşmiştir. Şirketin enflasyon muhasebesi nedeniyle oluşan net parasal pozisyon kaybı 229,1mn TL (2022/12: 135,4mn TL parasal kayıp) olmuştur. 2022 yılında 201,4mn TL olan net nakit pozisyonu 2023 yılında 150,2mn TL'ye gerilemiştir.

Vakko Tekstil (VAKKO, Sınırlı Pozitif): Şirketin ana ortaklık net dönem karı 2023 yılında bir önceki yıla göre %15,7 artışla 1,9mlr TL (2022/12: 1,7mlr TL) olmuştur. Şirketin net satışları yıllık %24,3 artışla 9,9mlr TL'ye yükselmiştir. Şirketin FAVÖK karı 2023'te yıllık %41,2 artışla 2,3mlr TL'ye



6 Mayıs 2024 Pazartesi

arastirma@anadoluyatirim.com.tr

yükselmıştır. FAVÖK marjı ise 2,8 puan artışla %23,21 seviyesinde gerçekleşmiştir. Şirketin enflasyon muhasebesi nedeniyle oluşan net parasal pozisyon kazancı 991,5mn TL (2022/12: 1,2mlr TL parasal kazanç) olmuştur. Şirketin net borcu 2023 yılında 290,2mn TL olmuştur. 2022 yılında 208,9mn TL net nakit pozisyonu bulunuyordu.

Şirket Haberleri

- **Bera Holding (BERA):** Şirket bağlı ortaklığı Golda Gıda Sanayi ve Ticaret A.Ş paylarından bir kısmının yapılacak sermaye artırımına istinaden pay ihracı, bir kısmının ise Holdingin sahip olduğu paylardan olmak üzere ortak pay satışı suretiyle halka arz edilmesi işlemi kapsamında Sermaye Piyasası Kurulu düzenlemeleri uyarınca hazırlanan başvuru dosyası 03.05.2024 tarihinde BORSA İstanbul A.Ş.'ye teslim etmiştir.
- **Birleşim Mühendislik (BRLSM):** Şirket, 2023 yılına ilişkin kar dağıtımı yapılmamasına ve bu hususun 2023 Yılı Olağan Genel Kurul toplantısında pay sahiplerinin onayına sunulmak üzere teklif edilmesine katılanların oy birliğiyle karar vermiştir.
- **Europower Enerji (EUPWR, Pozitif):** Şirketin, TEİAŞ Genel Müdürlüğü tarafından açılan ihalenin şirketin uhdesinde kaldığına dair kesinleşme kararı 03/05/2024 tarihinde iletmıştır. İşin baz bedeli 204,46mn -TL'dir.
- **Kocaer Çelik (KCAER):** Şirket 2023 yılı karından, hisse başına brüt 0,1520750 TL, net 0,1368675 TL temettü dağıtılmasına, nakit kar payı ödemesinin en geç 3 Temmuz 2024 tarihine kadar yapılmasına ilişkin önerisinin 2023 yılı Olağan Genel Kurul Toplantısı'nda ortaklarının onayına sunulmasına karar verildi. (Son kapanışa göre hesaplanan brüt temettü verimi: %0,25)
- **Koç Holding (KCHOL):** Şirket Yönetim Kurulu tarafından, Topluluk şirketlerinin ortaklık yapısının sadeleştirilmesi amacıyla Temel Ticaret ve Yatırım A.Ş.'nin sahibi olduğu Otokar sermayesinin yaklaşık %2,70'inin ve Tofaş sermayesinin yaklaşık %0,035'inin nakden ve peşin olarak satın alınmasına karar verilmiş olup, pay devir ve ödeme işlemleri 3.05.2024 tarihinde tamamlanmıştır.
- **Mia Teknoloji (MIATK, Pozitif):** MIA Teknoloji A.Ş. ile Zonguldak Bülent Ecevit Üniversitesi arasında, özellikle AB fon mekanizmaları kapsamında Mobilite, Elektrikli Araç Şarj İstasyonları, Yenilenebilir Enerji Sistemleri, Enerji Depolama, Akıllı Ulaşım Sistemleri ve Üniversite ile birlikte diğer AR-GE projelerinin geliştirilmesi ve pilot uygulamaların yapılmasını sağlamak üzere bir İyi Niyet ve Gizlilik Sözleşmesi imzalanmıştır.
- **Migros Ticaret (MGROS):** Şirket, 24 adet Migros, 17 adet Migros Jet, 2 adet Macrocenter, kozmetik mağazacılığı formatında 4 adet Mion ve 1 adet Toptan formatında olmak üzere toplam 48 yeni mağazayı Nisan ayı içerisinde ekte belirtilen tarihlerde hizmete açmıştır. 30 Nisan 2024 itibariyle Şirketin toplam mağaza sayısı 3.431'dir.
- **Pasifik Eurasia (PASEU):** Şirket, Azerbaycan'lı firma NB Holding ASC ile yapmış olduğu görüşmeler neticesinde ortaklık kurma konusunda son aşamaya gelmiştir.
- **Say Yenilenebilir Enerji (SAYAS):** Şirket, 2023 yılı net dağıtılabilir dönem karının dağıtılmamasına ilişkin yönetim Kurulu'nun 3 Mayıs 2024 tarih ve 2024/15 sayılı Kararını Genel Kurul'un onayına sunulmasına karar vermiştir.
- **Smart Güneş (SMRTG):** Şirket 2023 yılı net dağıtılabilir dönem karının dağıtılmamasına ve bu hususun 30.05.2024 tarihinde yapılacak olan Olağan Genel Kurul toplantısında pay sahiplerinin onayına sunulmasına karar vermiştir.
- **Şekerbank (SKBNK):** Şirket 2023 yılı dönem karından hisse başına brüt 0,0615591TL net 0,0554031TL temettü dağıtılmasına, temettü ödemelerinin 13.05.2024 tarihinde yapılması hususuna karar verilmiştir. (Son kapanışa göre hesaplanan brüt temettü verimi: %1,25)

- **Tekfen Holding (TKFEN, Pozitif):** 23.06.2023 tarihli açıklamada paylaşılan strateji ve yatırım planları kapsamında önceliklendirilen alanlardan biri olan "yeşil hidrojen" ve "yeşil amonyak" üretimi konusunda Tekfen Holding A.Ş. ve Enerjisa Enerji Üretim A.Ş. arasında bir Niyet Mektubu imzalanmıştır.
- **Vestel (VESTL):** Şirket, 2023 yılı dönem karı bulunmaması nedeniyle kar dağıtımını yapılmamasına yönelik hususun 2023 yılı Olağan Genel Kurul toplantısında pay sahiplerinin onayına sunulmasına karar vermiştir.
- **Vestel Beyaz Eşya (VESBE):** Şirket, 2023 yılı dönem karından hisse başına brüt 0,7259260TL, net 0,6533334TL temettü dağıtılmasına, dağıtımın 25 Temmuz 2024 tarihinde pay sahiplerine nakden ödenmesi ve bu hususların 2023 yılı Olağan Genel Kurul toplantısında pay sahiplerinin onayına sunulmasına; toplantıya katılan Yönetim Kurulu üyelerinin oy birliği ile karar verilmiştir. (Son kapanışa göre hesaplanan brüt temettü verimi: %3,18)
- **Zorlu Enerji (ZOREN):** Şirket, 2023 yılı dönem karı oluşmasına rağmen yasal kayıtlarda geçmiş yıllar zararlarının bulunması nedeniyle, kâr dağıtımını yapılamayacağı hususunun 2023 yılı Olağan Genel Kurul Toplantısı'nda pay sahiplerinin bilgisine sunulmasına toplantıya katılanların oy birliği ile karar verilmiştir.

Ekonomi Haberleri

- **Şimşek: Pozitif görünümler not artışlarının devamının habercisi.** Hazine ve Maliye Bakanı Mehmet Şimşek S&P'nin, Türkiye'nin kredi notunu "B"den "B+"ya yükseltip, kredi notu görünümünü "pozitif" olarak korumasına ilişkin sosyal medya hesabından açıklama yaptı. Şimşek "Programımızın olumlu sonuçları kredi derecelendirme kuruluşlarının kararlarına yansıyor. S&P ülke kredi notumuzu 11 yılın ardından 1 kademe artırırken görünümü pozitif olarak korudu. S&P, Fitch ve Moody's'in pozitif not görünümleri not artışlarının devamının habercisi. Güçlendirerek uygulamaya devam ettiğimiz programımızla ülkemize duyulan güveni en üst seviyeye taşımakta kararlıyız" diye yazdı. (BloombergHT)
- **Fed Yönetim Kurulu Üyesi Bowman: Enflasyon bir süre yüksek kalacak.** Fed Yönetim Kurulu Üyesi Michelle Bowman, enflasyonun muhtemelen "bir süre" yüksek kalacağını belirttiği açıklamasında yine de faiz oranlarının mevcut seviyelerde tutulmasıyla fiyat artışlarının önünde sonunda yavaşlayacağını tahmin ettiklerini söyledi. Fed Başkanı Jerome Powell'ın Çarşamba günü açıklamalarından bu yana konuşan ilk Fed yetkilisi olan Bowman, son enflasyon verilerinin 2023 sonunda görülen düşük değerlerin geçici olduğunu gösterdiğini belirtti. Politika faizinin sabit tutulmasıyla enflasyonun daha da düşeceğini söyleyen Bowman, "Ancak hâlâ görünümü etkileyen bir takım yukarı yönlü enflasyon riskleri görüyorum" dedi. Öte yandan Bowman, gelecek verilerin enflasyonu yüzde 2 hedefine döndürmek için yeterli olup olmadığını belirleyeceğine dikkat çekti. (BloombergHT)
- **ABD'de yüklü borçlanma takvimi.** ABD Hazine tahvilleri geçen hafta Fed'den enflasyondaki iyileşmenin yetersiz olduğu ancak faiz artışı yerine faizlerin daha uzun süre yüksek kalmasının tercih edileceği mesajı gelmesi ve sonrasında tarım dışı istihdam artışının beklentilerin çok altında kalması ile değer kazandı. Yatırımcılar Fed Başkanı Jerome Powell'ın faiz artışını ihtimal dışı bırakmasına odaklanırken, Fed kararlarına en hassas 2 yıllık tahviller yükselişlere öncülük etti. ABD 2 yıllık tahvil getirisi geçen haftayı yaklaşık 18 baz puan ekside tamamlarken, 10 yıllıkların getirisi 16 baz puana yakın düştü. Yatırımcıların ilgisi daha çok kısa vadeli tahvillere yoğunlaşırken, ABD Hazinesi bu hafta 42 milyar dolarlık 10 yıl vadeli ve 25 milyar dolarlık 30 yıl vadeli tahvil ihalesi ile daha uzun vadeli tahvillere olan talebi test edecek. Hükümet ayrıca üç aylık geri ödeme ihalelerinin bir parçası olarak 58 milyar dolarlık üç yıllık tahvil satacak. ABD Hazinesi böylece bu hafta toplam 125 milyar dolarlık borçlanma gerçekleştirecek. (BloombergHT)

6 Mayıs 2024 Pazartesi

arastirma@anadoluyatirim.com.tr

- **Borsa İstanbul sürdürülebilirlik temalı borçlanma araçları için 4 yeni endeks hesaplayacak.** Borsa İstanbul açıklamasında, "Borsa İstanbul tarafından 2014 yılından beri borsamızda işlem gören paylardan oluşan sürdürülebilirlik endeksleri hesaplanmaktadır. Borçlanma araçlarında da son yıllarda çevresel ve sosyal konulara pozitif etkisi olacak projelerin finansmanında kullanılmak üzere ihraç edilen kıymetlerin sayısında artışlar görülmektedir. Bu artışlar neticesinde gelinen noktada Borsa İstanbul olarak sürdürülebilirlik temalı borçlanma araçları için de endeksler oluşturulmasına yönelik çalışma tamamlanmıştır." ifadelerine yer verildi. Açıklamada, bu kapsamda, Borsa İstanbul tarafından "Yeşil Borçlanma Aracı" niteliğine sahip eurobondlar ile "Sürdürülebilir Borçlanma Aracı" niteliğine sahip olan eurobondların dolar bazlı ve TL bazlı getirilerini yansıtmak amacıyla 13 Mayıs 2024 tarihinden itibaren toplam 4 yeni endeksin hesaplanmasına karar verildiği bildirildi. (AA)
- **Merkez Bankası rezervleri 124,1 milyar dolar oldu.** TCMB, haftalık para ve banka istatistiklerini açıkladı. Buna göre, 26 Nisan itibarıyla Merkez Bankası brüt döviz rezervleri 2 milyar 44 milyon dolar azalışla 64 milyar 967 milyon dolara düştü. Brüt döviz rezervleri, 19 Nisan'da 67 milyar 11 milyon dolar seviyesinde bulunuyordu. Bu dönemde altın rezervleri 160 milyon dolar düşüşle 59 milyar 273 milyon dolardan 59 milyar 113 milyon dolara indi. Böylece Merkez Bankasının toplam rezervleri, 26 Nisan haftasında bir önceki haftaya kıyasla 2 milyar 204 milyon dolar azalarak 126 milyar 284 milyon dolardan 124 milyar 80 milyon dolara düştü. (AA)
- **Bankacılık sektörünün kredi hacmi geçen hafta 13 trilyon 97,7 milyar lira oldu.** Bankacılık Düzenleme ve Denetleme Kurumu (BDDK) tarafından yayınlanan haftalık bültene göre, sektörün kredi hacmi 26 Nisan itibarıyla 198 milyar 631 milyon lira artış gösterdi. Söz konusu dönemde toplam kredi hacmi 12 trilyon 899 milyar 25 milyon liradan 13 trilyon 97 milyar 656 milyona yükseldi. Bankacılık sektöründe toplam mevduat da bankalar arası dahil geçen hafta 57 milyar 905 milyon lira artarak 15 trilyon 822 milyar 866 milyon liraya çıktı. (AA)
- **TL mevduat faizinde sınırlı gerileme.** Bankacılık sektörünün toplam mevduatı, 26 Nisan ile biten haftada önceki haftaya göre 93,6 milyar lira artarak 16 trilyon 321,2 milyar liraya yükselirken faizlerde ılımlı bir düşüş gözlemlendi. 1-3 aylık mevduat faizi yüzde 68,9'da yüzde 68,1'e geriledi. (BloombergHT)

Genel Kurullar

Hisse Kodu	Şirket Kodu	Tarih
KRGYO	Körfez GYO	7.05.2024
KONYA	Konya Çimento	9.05.2024
MEDTR	Meditera Tıbbi Malzeme	9.05.2024
ONCSM	Oncosem Onkolojik Sistemleri	9.05.2024
BASCM	Baştaş Başkent Çimento	10.05.2024
FLAP	Flap Kongre Toplantı Hizmetleri	10.05.2024

Yurt içi Bilanço Açıklama Tarihleri (4Ç23)

Şirket Kodu	NET KAR (mn TL)			% Değişim		Kaynak	Tarih
	4Ç22	3Ç23	4Ç23 Beklenti	Y/Y	Ç/Ç		
DOHOL	1.881	1.089	2.965	57,6%	172,2%	KAP	07.05.2024
KOZAL	900	1.618	1.382	53,6%	-14,6%	Foreks	9.05.2024
KOZAA	415	701				Foreks	9.05.2024
BIMAS	3.364	3.849	3.439	2,2%	-10,7%	KAP	13.05.2024

Yurt içi Bilanço Açıklama Tarihleri (1Ç24)

Şirket Kodu	NET KAR (mn TL)			% Değişim		Kaynak	Tarih
	1Ç23	4Ç23	1Ç24 Beklenti	Y/Y	Ç/Ç		
AKGRT	131	468	275	109,6%	-41,2%	Foreks	6.05.2024
BRSAN	1.347	1.010				KAP	8.05.2024
PGSUS	-598	11.861	-3.310	n.a.	-127,9%	KAP	08.05.2024
HALKB	4.256	2.062	4.215	-1,0%	104,4%	Foreks	8/10.05.2024
ISCTR	12.902	20.219	10.348	-19,8%	-48,8%	Foreks	6/10.05.2024
VAKBN	4.503	10.023	11.750	161,0%	17,2%	Foreks	9.05.2024
OTKAR	-515	1.460				KAP	10.05.2024
THYAO	4.418	93.500	7.673	73,7%	-91,8%	KAP	22.05.2024
AYGAZ	687	2.120				KAP	22.05.2024
TUPRS	6.748	18.306				KAP	22.05.2024
AKENR	-121	8.386				KAP	7.06.2024
DOCO	440	0				Foreks	27.06.2024

ABD Bilanço Açıklama Tarihleri

Şirket	HBK Bek.	(\$ cent)	Gelir Bek.	(\$ mlr)	Tarih
	1Ç24	4Ç23	1Ç24	4Ç23	
Walt Disney	1,10	1,22	22,11	23,50	7.05.2024
Uber	0,22	0,66	10,09	9,94	8.05.2024
Arm Holdings	0,21	0,29	780	824,00	8.05.2024

Sermaye Artırımları ve Temettü Tablosu

Hisse Kodu	Son Kapanış (TL)	NAKİT DAĞITIM-TL			Teklif Edilen Dağıtım Tarihi	KALAN GÜN SAYISI	Son Kapanışa Göre Brüt Temettü Verimi (%)
		Brüt Temettü Toplamı (Bin TL)	Brüt Temettü (Hisse Başı)	Net Temettü (Hisse Başı)			
MACKO	98,40	152.250	6,09	5,48	6.05.2024		6,19
MAVI	96,50	844.945	2,13	1,91	6.05.2024		2,20
AZTEK	109,90	250.369	2,50	2,25	7.05.2024	1	2,28
BOBET	38,52	190.000	0,75	0,68	7.05.2024	1	1,95
NTGAZ	20,60	320.000	1,39	1,25	7.05.2024	1	6,75
JANTS	301,00	247.086	2,80	2,52	7.05.2024	1	0,93
LKMNH	85,45	25.000	0,69	0,62	7.05.2024	1	0,81
AKSGY	19,54	60.000	0,07	0,07	8.05.2024	2	0,38
ENKAI	38,14	10.500.000	1,25	1,15	14.05.2024	8	4,59
EGGUB	47,30	120.000	1,20	1,08	16.05.2024	10	2,54
CCOLA	711,50	2.000.016	7,86	7,08	27.05.2024	21	1,11
MGROS	470,00	1.250.000	6,90	6,21	27.05.2024	21	1,47
AEFES	193,50	1.391.447	2,35	2,12	28.05.2024	22	1,21
AGHOL	331,75	700.000	2,87	2,59	29.05.2024	23	0,87

6 Mayıs 2024 Pazartesi

arastirma@anadoluyatirim.com.tr

ASUZU	114,50	500.000	1,98	1,79	29.05.2024	23	1,73
ISMEN	37,70	1.600.000	1,07	0,96	29.05.2024	23	2,83
OSMEN	310,75	31.000	1,11	1,00	29.05.2024	23	0,36
ALARK	117,60	978.141	0,97	0,89	30.05.2024	24	1,91
YUNSA	90,60	236.737	3,95	3,55	30.05.2024	24	4,35
ERBOS	224,30	50.000	2,25	2,03	31.05.2024	25	1,00
SISE	51,40	2.200.000	0,72	0,65	31.05.2024	25	1,40
TGSAS	90,00	4.500	0,30	0,27	31.05.2024	25	0,33
AFYON	14,87	160.000	0,40	0,36	3.06.2024	28	2,69
ALGYO	45,72	7.245	0,05	0,05	3.06.2024	28	0,11
ECILC	55,05	808.607	1,18	1,06	5.06.2024	30	2,14
ECZYT	242,90	546.000	5,20	4,68	5.06.2024	30	2,14
KBORU	104,00	52.749	0,53	0,47	26.06.2024	51	0,51
SOKM	61,70	1.000.000	1,69	1,52	1.07.2024	56	2,73
AVPGY	42,42	280.000	0,70	0,63	8.07.2024	63	1,65
PNLSN	81,25	58.027	0,77	0,70	18.07.2024	73	0,95
LKMNH	85,45	25.000	0,69	0,62	22.07.2024	77	0,81
OSMEN	310,75	31.000	1,11	1,00	29.07.2024	84	0,36
BOBET	38,52	190.000	0,38	0,34	7.08.2024	93	1,01
ISSEN	11,52	25.464	0,06	0,05	15.08.2024	101	0,52
GWIND	29,46	562.000	0,81	0,73	29.08.2024	115	3,53
ADEL	743,00	150.002	6,35	5,71	26.09.2024	143	0,85
BUCIM	8,87	100.000	0,07	0,06	30.09.2024	147	0,75
SOKM	61,70	500.000	0,84	0,76	1.10.2024	148	1,37
BOBET	38,52	190.000	0,38	0,34	7.10.2024	154	0,99
AVPGY	42,42	280.000	0,70	0,63	14.10.2024	161	1,65
EBEBK	50,40	40.000	0,25	0,23	15.10.2024	162	0,50
OSMEN	310,75	31.000	1,11	1,00	25.10.2024	172	0,36
TCELL	82,10	6.276.998	2,85	2,57	5.12.2024	213	3,48
EBEBK	50,40	40.000	0,25	0,23	16.12.2024	224	0,50
AGYO	9,83	26.334	0,10	0,10			1,02
BIGCH	33,60	68.250	0,64	0,57			1,90
ISBIR	165,00	32.387	1,00	0,90			0,61
SUWEN	19,93	56.000	0,25	0,23			1,25
EGPRO	206,80	550.000	6,79	6,11			3,28
FLAP	9,60	6.154	0,07	0,06			0,68
POLHO	13,63	90.000	0,12	0,11			0,87
BEYAZ	25,90	11.000	0,11	0,10			0,42
GENIL	58,20	333.333	1,11	1,00			1,91
GOLTS	513,00	200.160	11,12	10,01			2,17
MEDTR	32,64	35.000	0,29	0,26			0,89
MARBL	19,66	12.757	0,06	0,05			0,28

Hisse Kodu	Son Kapanış (TL)	BEDELSİZ DAĞITIM		BEDELLİ DAĞITIM				KALAN GÜN SAYISI
		Bedelsiz Toplam Tutar (Bin TL)	Bedelsiz Oranı (%)	Rüçhan Hakkı Kullanım Tutarı (Bin TL)	Bedelli Oranı (%)	Başlangıç Tarihi	Bitiş Tarihi	
ALKIM	38,48	150.000	100,00					
AKSA	120,00	3.561.250	1.100,00					
BAGFS	26,30			810.000	600,00			

6 Mayıs 2024 Pazartesi

arastirma@anadoluyatirim.com.tr

BJKAS	38,56			600.000	250,00			
CANTE	18,72	6.061.883	646,18					
DENGE	2,99			300.000	100,00			
EREGL	44,18	3.500.000	100,00					
GARFA	176,20	318.000	400,00					
HEDEF	24,44	1.500.000	400,00					
INFO	12,40	732.336	321,20					
INVEO	51,40	760.000	316,66					
JANTS	301,00	611.755	693,25					
KCAER	61,40	1.577.430	239,89					
LIDFA	9,30	304.560	120,00					
MANAS	9,71			41.382	50,00			
OSMEN	310,75	379.057	1.810,00					
PGSUS	1.039,00	397.700	388,76					
SASA	46,70	37.251.577	700,00					
SKBNK	4,92			640.000	34,41			
VRGYO	31,38	615.000	300,00					

Ekonomik Takvim

6 Mayıs Pazartesi

Ülke	TSİ	Veri	Dönem	Beklenti	Önceki
Türkiye	10:00	TCMB Aylık Fiyat Gelişmeleri Raporu	Nis		
Almanya	10:55	S&P Global Bileşik PMI (Final)	Nis	50,5	47,7
Almanya	10:55	S&P Global Hizmet PMI (Final)	Nis	53,3	50,1
Euro Bölgesi	11:00	S&P Global Bileşik PMI (Final)	Nis	51,4	50,3
Euro Bölgesi	11:00	S&P Global Hizmet PMI (Final)	Nis	52,9	51,5
Euro Bölgesi	11:30	Sentix Yatırımcı Güveni	May	-4,8	-5,9
Euro Bölgesi	12:00	ÜFE - Aylık	Mar	-0,40%	-1,00%
Euro Bölgesi	12:00	ÜFE - Yıllık	Mar		-8,30%
Almanya	14:30	Bundesbank Başkanı Nagel'in Konuşması			
Türkiye	14:30	Reel Efektif Döviz Kuru	Nis		
ABD	19:50	Fed Üyesi Barkin'in Konuşması			
ABD	20:00	Fed Üyesi Williams'ın Konuşması			
Türkiye		AKGRT Finansal Sonuçları- TL (Tahmini)	1Ç24		468mn (4Ç23)
Türkiye		ISCTR Finansal Sonuçları- TL (Tahmini)	1Ç24		20.219mn TL (4Ç23)

7 Mayıs Salı

Ülke	TSİ	Veri	Dönem	Beklenti	Önceki
Japonya	03:30	Hizmet PMI	Nis	54,6	54,1
Almanya	09:00	Fabrika Siparişleri- Aylık	Mar	0,40%	0,20%
Almanya	09:00	Ticaret Dengesi- EUR	Mar	22,4mlr	21,4mlr
Euro Bölgesi	12:00	Perakende Satışlar- Aylık	Mar	0,60%	-0,50%
Euro Bölgesi	12:00	Perakende Satışlar-Yıllık	Mar		-0,70%
Almanya	17:00	Bundesbank Başkanı Nagel'in Konuşması			
ABD	18:00	Fed Üyesi Kashkari'nin Konuşması			
Türkiye		DOHOL Finansal Sonuçları- TL	4Ç23		1.089mn TL (3Ç23)



6 Mayıs 2024 Pazartesi

arastirma@anadoluyatirim.com.tr

8 Mayıs Çarşamba

Ülke	TSİ	Veri	Dönem	Beklenti	Önceki
Almanya	09:00	Sanayi Üretimi- Aylık	Mar	-1,00%	2,10%
Almanya	09:00	Sanayi Üretimi-Yıllık	Mar		-4,76%
Türkiye	10:00	Finansal Yatırım Araçlarının Reel Getiri Oranları	Nis		
Türkiye	17:30	Hazine Nakit Gerçekleşmeleri- TL	Nis		-166,78mlr
Türkiye		BRSAN Finansal Sonuçları- TL	1Ç24		1.010mn TL(4Ç3)
Türkiye		HALKB Finansal Sonuçları- TL (Tahmini)	1Ç24		2.062mn TL (4Ç23)
Türkiye		PGSUS Finansal Sonuçları- TL	1Ç24		11.861mn TL (4Ç23)

9 Mayıs Perşembe

Ülke	TSİ	Veri	Dönem	Beklenti	Önceki
Çin	06:00	Ticaret Dengesi- USD	Nis	81,40mlr	58,55mlr
Türkiye	10:00	Dış Ticaret Endeksleri	Mar		
Türkiye	10:30	TCMB Enflasyon Raporu	Nis		
İngiltere	14:00	BoE Faiz Oranı Kararı	Nis	5,25%	5,25%
Türkiye	14:30	Para ve Banka İstatistikleri	Haf		
Türkiye	14:30	Menkul Kıymet İstatistikleri	Haf		
ABD	15:30	İşsizlik Başvuruları	Haf	211bin	208bin
ABD	15:30	İşsizlik Başvuruları 4. Haf Ort.	Haf		210bin
İngiltere	16:15	BoE Başkanı Bailey'nin Konuşması			
İngiltere	19:15	Boe Üyesi Pill'in Konuşması			
Türkiye		KOZAL Finansal Sonuçları-TL (Tahmini)	4Ç23		1.618mn TL (3Ç23)
Türkiye		KOZAA Finansal Sonuçları-TL (Tahmini)	4Ç23		701mn TL (3Ç23)
Türkiye		VAKBN Finansal Sonuçları- TL (Tahmini)	1Ç24		10.023mn TL (4Ç23)

10 Mayıs Cuma

Ülke	TSİ	Veri	Dönem	Beklenti	Önceki
Japonya	02:30	Hane Halkı Harcamaları- Aylık	Mar	-0,30%	1,40%
Japonya	02:30	Hane Halkı Harcamaları- Yıllık	Mar	-2,40%	-0,50%
Japonya	02:50	Cari Hesap - JPY	Mar	3,489trl	2,644trl
İngiltere	09:00	GSYH- Çeyreklik (Öncü)	1Ç24	0,40%	-0,30%
İngiltere	09:00	GSYH- Yıllık (Öncü)	1Ç24		-0,20%
İngiltere	09:00	GYSH- Aylık	Mar	0,10%	0,10%
İngiltere	09:00	Sanayi Üretimi- Aylık	Mar	-0,50%	1,10%
İngiltere	09:00	Sanayi Üretimi- Yıllık	Mar		1,40%
İngiltere	09:00	Ticaret Dengesi- GBP	Mar	-14,50mlr	-14,21mlr
Türkiye	10:00	Sanayi Üretimi- Aylık	Mar		3,20%
Türkiye	10:00	Sanayi Üretimi- Yıllık	Mar		11,50%
Türkiye	10:00	İşsizlik Oranı- Aylık	Mar		8,70%
İngiltere	14:15	BoE üyesi Pill'in Konuşması			
Euro Bölgesi	14:30	ECB Toplantı Tutanakları			



6 Mayıs 2024 Pazartesi

arastirma@anadoluyatirim.com.tr

ABD	16:00	Fed Üyesi Bowman'ın Konuşması			
ABD	17:00	Michigan Tüketici Hissiyatı (Öncü)	May	77,0	77,2
ABD	19:45	Fed Üyesi Goolsbee'nin Konuşması			
ABD	20:30	Fed Üyesi Barr'ın Konuşması			
ABD	21:00	Federal Bütçe Dengesi- USD	Nis	-265,5mlr	-236,0mlr
Türkiye		OTKAR Finansal Sonuçları- TL	1Ç24		1.460mn TL (4Ç23)

Kaynak: Investing, Matriks, TÜİK, TCMB, Foreks

Anadolu Yatırım Araştırma Müdürlüğü**Sevgül Düzgün**

Anadolu Yatırım Araştırma Departmanı | Müdür

Sduzgun@anadoluyatirim.com.tr | www.anadolubank.com.tr (216) 649 77 35

Uyarı: Burada yer alan yatırım bilgi, yorum ve tavsiyeleri yatırım danışmanlığı kapsamında değildir. Yatırım danışmanlığı hizmeti, yetkili kuruluşlar tarafından kişilerin risk ve getiri tercihleri dikkate alınarak kişiye özel sunulmaktadır. Burada yer alan yorum ve tavsiyeler ise genel niteliktedir. Bu tavsiyeler mali durumunuz ile risk ve getiri tercihlerinize uygun olmayabilir. Bu nedenle, sadece burada yer alan bilgilere dayanılarak yatırım kararı verilmesi beklentilerinize uygun sonuçlar doğurmayabilir.

Bu rapor tarafımızca doğruluğu ve güvenilirliği kabul edilmiş kaynaklar kullanılarak hazırlanmış olup yatırımcılara kendi oluşturacakları yatırım kararlarında yardımcı olmayı hedeflemekte ve herhangi bir yatırım aracını alma veya satma yönünde yatırımcıların kararlarını etkilemeyi amaçlamamaktadır. Yatırımcıların verecekleri yatırım kararları ile bu raporda bulunan görüş, bilgi ve veriler arasında bir bağlantı kurulamayacağı gibi, söz konusu kararların neticesinde oluşabilecek yanlışlık veya zararlardan kurum çalışanları ile Anadolubank A.Ş. ve Anadolu Yatırım Menkul Kıymetler A.Ş.'nin herhangi bir sorumluluğu bulunmamaktadır.