

5 Mayıs 2026 Salı

arastirma@anadoluyatirim.com.tr

Günlük Strateji

ABD Borsaları, Pazartesi günü Hürmüz Boğazı'ndaki artan gerilimle birlikte ABD piyasalarında satış baskısı gözlemlendi. CENTCOM'un Hürmüz Boğazı'ndan mahsur kalan gemileri çıkarmak amacıyla 15.000 askerin görev alacağı 'Özgürlük Projesi'ni başlatması ve İran'ın bu hamleyi ateşkes ihlali olarak nitelendirmesi piyasalarda risk algısını olumsuz etkiledi. Pazar günü Fujairah açıklarında bir tankerin saldırıya uğraması da bölgesel gerginliğin tırmanmasına katkıda bulundu. OPEC+ grubunun haziranda üretimi günlük 188 bin varil artırma kararı alması ise arz tarafında dengeleyici bir unsur olarak izlenmektedir.

Makro tarafta, bugün açıklanan TÜİK Nisan enflasyonu beklentilerin belirgin şekilde üzerinde gerçekleşti. TÜFE aylık %4,18 (beklenti %3,19), yıllık %32,37 (beklenti %31,11) oldu. Mart ayında aylık %1,94 olan enflasyonun Nisan'da %4,18'e yükselmesi, enerji ve emtia fiyatlarındaki artışın tüketici fiyatlarına yansımaya başladığını göstermektedir. Ana harcama gruplarında konut, su, elektrik ve gaz %7,99, ulaştırma %4,29, gıda %3,70 aylık artış kaydetti. Yİ-ÜFE aylık %3,17, yıllık %28,59 olarak gerçekleşti. Beklenti üzerinde gelen enflasyon, TCMB'nin faiz indirim sürecini ötelemesi gerektiğine işaret etmektedir. ABD tarafında bu hafta tarım dışı istihdam verisi beklenmektedir.

Jeopolitik gelişmeler, bu haftaya yüksek gerilimle giriş yapıldı. ABD Merkez Kuvvetler Komutanlığı (CENTCOM), Hürmüz Boğazı'ndan ticari gemilerin geçişini sağlamak amacıyla bugün hayata geçen 'Özgürlük Projesi'ne 15.000 askeri personelin görev alacağını duyurdu. Trump, gemilerin güvenli şekilde boğazdan çıkarılacağını ve İran'ın engel olması halinde güç kullanılabileceğini ifade etti. ABD Hazine Bakanı Bessent, İran'ın depoları dolduğu için kuyu kapatmalarının gelecek hafta başlayabileceğini bildirdi. İran cephesinde ise Meclis Ulusal Güvenlik Komisyonu Başkanı Azizi, ABD'nin boğaza müdahalesinin ateşkes ihlali anlamına geleceğini açıkladı; İran ordusu, ABD donanmasının bölgeye yaklaşması halinde hedef alınacağını duyurdu.

Yurt içinde BIST 100 endeksi Pazartesi günü %0,51 düşüşle 14.369,61 puandan kapandı. Gün içinde 14.544'e kadar yükselen endeks, öğleden sonra artan satış baskısıyla 14.321'e kadar gerilemiş ve kapanışta kısmen toparlanmıştır. Akaryakıt fiyatlarının yüksek kalması (benzin 63,76 TL, motorin 71,66 TL) enflasyon görünümü açısından izlenmeye devam etmektedir. OPEC+'ın haziran üretim artışı kararı fiyatları kısmen dengeleyici bir unsur olmakla birlikte, Hürmüz'ün kapalı kalması bu etkiyi sınırlandırmaktadır.

Güne Başlarken dün açıklanan TÜİK Nisan enflasyonunun beklentilerin belirgin şekilde üzerinde gelmesi (aylık %4,18, beklenti %3,19) TCMB'nin faiz indirim sürecini ötelemesine zemin hazırlamaktadır. Bu hafta ABD tarım dışı istihdam verisi takip edilecek; veri Fed'in yeni dönemine yönelik beklentileri şekillendirecektir. Pazartesi'de gün içi 14.544'e kadar yükselip geri çekilme yaşanması, yukarıdaki satış baskısının devam ettiğine işaret etmektedir. CENTCOM'un Özgürlük Projesi kapsamında ilk iki ABD bayraklı geminin Hürmüz'den başarıyla geçtiği duyurulmuş, ancak İran'ın bu operasyonu ateşkes ihlali olarak nitelendirmesi ve ABD donanmasını hedef alacağı tehdidi gerilimi tırmandırmaktadır. BIST100'ün güne yatay yönde başlamasını beklemekteyiz. 14.300 ilk destek 14.500 ise ilk direnç olarak izlenebilir.

	Kapanış	Değ%
XU100	14.369,61	-0,51
XU030	16.486,77	-0,69
XUSIN	18.252,14	0,25
XBANK	16.474,77	-2,80
BIST Hacim-Tüm (mn TL)	303.637	3,97

VIOP-Yakın Vade	Uzlaşma	Önceki
Dolar/TL	46,03	46,05
BIST-30	17166	17399

	Dün	Önceki
S&P 500	7.200,75	7.230,12
Dow Jones Industrial	48.941,90	49.499,27
NASDAQ 100	27.651,82	27.710,36

	Son	Önceki
Türkiye 5 Yıllık CDS Primi	243	243
ABD 10 Yıllık Tahvil Faizi	4,38	4,38
TR 2 Yıllık Tahvil Faizi	41,22	41,22

Spot	Kapanış	Değ%
Dolar Endeksi	98,46	0,30
Dolar/TL	45,19	-0,01
Euro/TL	52,82	-0,31
EUR/USD	1,17	-0,08
EUR/GBP	0,86	0,47
GBP/USD	1,35	-0,51
USD/JPY	157,25	0,37
Altın Gram	6570,19	-2,00
Altın ONS	4522,54	-2,00
Gümüş Gram	105,69	-3,53
Gümüş ONS	72,74	-3,56
Brent Petrol	112,32	4,38

Ekonomik Takvim

15:00 ABD - Ticari İşlemler Dengesi

16:45 ABD - S&P Küresel PMI

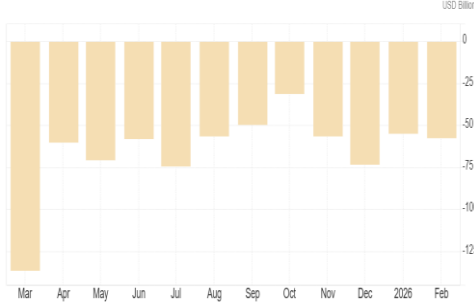
17:00 ABD - ISM Hizmetler PMI



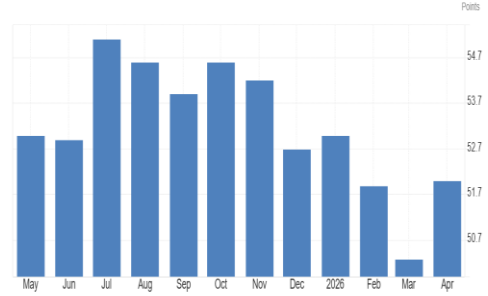
Piyasalarda Bugün

ABD’de bugün Mart ayına ilişkin Ticari İşlemler Dengesi takip edilecek. Son veride ticaret açığı 57,3 milyar dolar seviyesine yükselirken beklentilerin altında kalmıştır. İhracatta artış sürerken ithalatın güçlü seyri dış denge üzerinde baskı oluşturmaya devam etmektedir. Açıklanacak yeni veri, dış talep koşulları ve küresel ticaret görünümü açısından önemli sinyaller verecektir.

ABD – Ticaret Dengesi



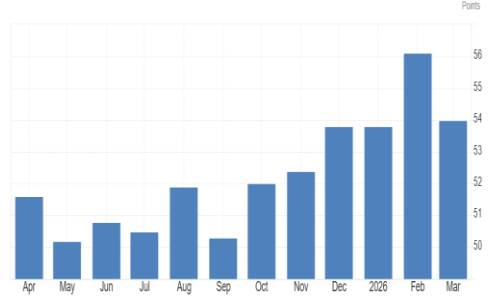
ABD – S&P Bileşik PMI



ABD’de bugün Nisan ayına ilişkin S&P Küresel PMI verileri takip edilecek. Öncü verilerde bileşik PMI 52 seviyesine yükselerek ekonomik aktivitede toparlanmaya işaret ederken, hizmetler PMI da 51,3 ile genişleme bölgesinde kalmıştır. Detaylarda hizmet sektörünün büyümeye katkısı sürerken, maliyet baskıları ve fiyat artışlarının devam ettiği görülmektedir. Açıklanacak final veriler, büyümenin gücü ve enflasyonist baskıların seyri açısından önemli sinyaller verecektir.

ABD’de bugün Nisan ayına ilişkin ISM Hizmet PMI takip edilecek. Son veride endeks 56,1’den 54 seviyesine gerileyerek hizmet sektöründe ivme kaybına işaret etmiştir. Detaylarda iş aktivitesi ve yeni siparişlerde yavaşlama dikkat çekerken, fiyat baskılarının sürdüğü görülmektedir. Açıklanacak veri, hizmet sektörünün momentumuna ve enflasyonist baskıların seyrine ilişkin önemli sinyaller verecektir.

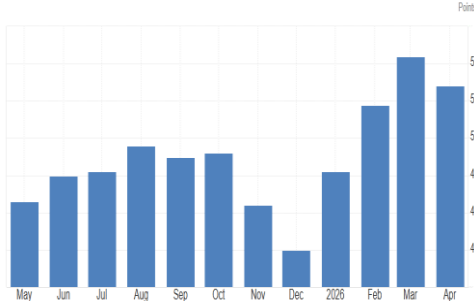
ABD – ISM Hizmet PMI



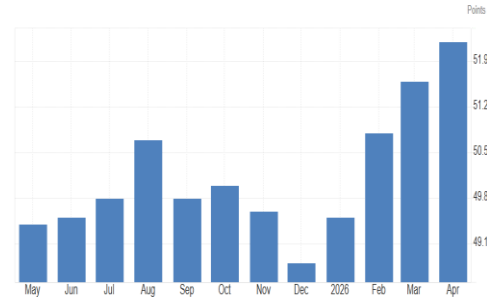
Piyasalarda dün neler oldu?

Almanya’da Nisan ayına ilişkin final S&P Global İmalat PMI verisi 51,4 olarak açıklandı. Öncü veride 51,2 ve önceki dönemde 52,2 seviyesinde gelen endeks beklentilerin üzerinde gerçekleşerek imalat sektöründe büyümeye devam ettiğini gösterse de Mart ayına göre belirgin bir ivme kaybı yaşandı. Yeni siparişlerdeki yavaşlama, jeopolitik belirsizliklerin üretim beklentilerini olumsuz etkilemesi ve girdi maliyetlerindeki güçlü artış son 3,5 yılın en yüksek seviyesine ulaşması öne çıkan unsurlar oldu.

Almanya – İmalat PMI



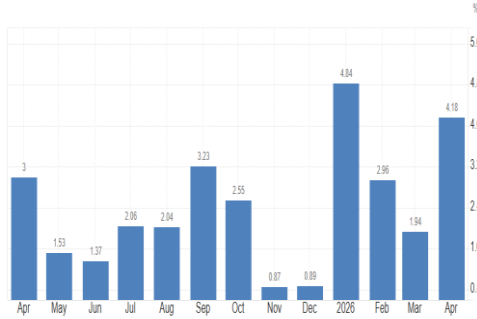
Euro Bölgesi – S&P Küresel İmalat PMI



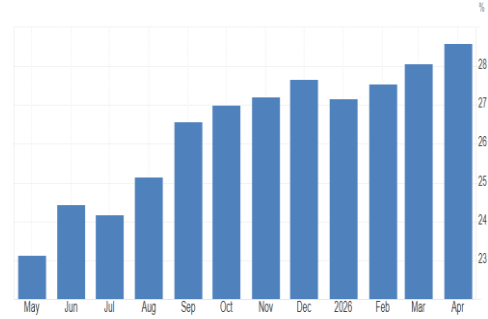
Euro Bölgesi'nde Nisan ayına ilişkin final S&P Global İmalat PMI verisi 52,2 olarak açıklandı. Öncü veride de 52,2 seviyesinde gelen endeks, önceki döneme göre 51,6'dan yükselerek beklentilerin üzerinde gerçekleşti ve imalat sektöründe toparlanmanın güç kazandığını teyit etti. Üretim ve yeni siparişlerdeki artış dikkat çekerken, jeopolitik gelişmelerin etkisiyle maliyet ve tedarik tarafındaki baskıların sürdüğü görüldü.

Yurtiçinde Nisan ayına ilişkin TÜFE verisi yıllık %32,37 seviyesinde gerçekleşti. Mart ayında %30,87 olan yıllık enflasyon, beklentilerin üzerinde artış gösterirken aylık enflasyon da %4,18 ile son üç ayın en yüksek seviyesine yükseldi. Gıda, konut ve ulaştırma kalemlerindeki güçlü yükselişler enflasyondaki ivme kazanmada öne çıkan unsurlar oldu.

Türkiye - TÜFE (Aylık)



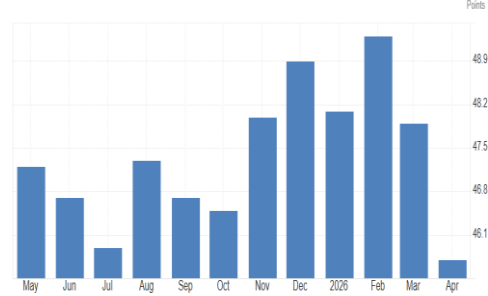
Türkiye - Yi - ÜFE (Aylık)



Yurtiçinde Nisan ayına ilişkin Yurt İçi Üretici Fiyat Endeksi (ÜFE) yıllık %28,59 olarak gerçekleşti. Mart ayındaki %28,08 seviyesinden yükselerek üretici tarafında maliyet baskılarının yeniden arttığını ortaya koydu. Aylık bazda da ÜFE'nin %3,17 artması, girdi fiyatlarındaki ivmelenmenin tüketici enflasyonu üzerinde ileriye dönük risk oluşturabileceğini işaret etti.

Yurtiçinde Nisan ayına ilişkin İstanbul Sanayi Odası İmalat PMI verisi 45,7 seviyesinde açıklandı. Mart ayındaki 47,9'dan gerileyerek eşik değer 50'nin oldukça altında kalan endeks, imalat sektöründe daralmanın hızlandığını gösterdi. Zayıf talep koşulları, yeni siparişler ve ihracat tarafındaki belirgin yavaşlama ile birlikte üretim ve istihdamda düşüşler gözlenirken, maliyet tarafındaki baskılar da devam etti.

Türkiye - İSO PMI



Finansal Sonuçlar-1Ç26

ENJSA (Nötr): Şirket 1Ç26 döneminde 1,08mlr TL ana ortaklık net kârı açıkladı. 4Ç25 döneminde 2,98mlr TL ana ortaklık net kârı kaydedilirken, 1Ç25 döneminde 969,7mn TL ana ortaklık net zararı yazılmıştı. Buna göre net kâr 4Ç25'e kıyasla %63,7 azalırken 1Ç25'e kıyasla zarardan kâra geçiş gerçekleşti. Net satış gelirleri 1Ç26'da 55,10mlr TL ile 4Ç25'e göre %20,2, 1Ç25'e göre %7,7 oranında azalış kaydetti. FAVÖK 1Ç26'da 12,65mlr TL ile 4Ç25'e göre %4,6, 1Ç25'e göre %5,3 sınırlı artış gösterdi. Faaliyet kârı 10,34mlr TL ile 4Ç25'in 9,71mlr TL seviyesine kıyasla %6,4 yükseldi (1Ç25: 11,55mlr TL, %-10,5). 824,0mn TL'lik net parasal pozisyon kaybı (4Ç25: 4,88mlr TL kayıp / 1Ç25: 1,55mlr TL kayıp) ve 2,11mlr TL'ye yükselen vergi gideri (4Ç25: 2,68mlr TL vergi geliri) çeyreklik net kârı baskıladı.

CCOLA (Pozitif): Şirket 1Ç26 döneminde 5,24mlr TL ana ortaklık net kârı açıkladı; 4Ç25 döneminde 665,7mn TL ana ortaklık net zararı kaydedilirken, 1Ç25 döneminde 1,67mlr TL ana ortaklık net kârı yazılmıştı. Buna göre net kâr 4Ç25'e kıyasla zarardan kâra dönerken 1Ç25'e kıyasla %213,8 oranında çok güçlü bir artış kaydetti. Net satış gelirleri 1Ç26'da 52,37mlr TL ile 4Ç25'e göre %33,3, 1Ç25'e göre %10,7 büyüme gösterdi. FAVÖK 1Ç26'da 8,99mlr TL ile 4Ç25'teki 6,09mlr TL seviyesine kıyasla %47,6, 1Ç25'teki 5,60mlr TL seviyesine kıyasla %60,4 oranında güçlü artış kaydetti. Faaliyet kârı 6,93mlr TL ile 4Ç25'in 3,70mlr TL'sine kıyasla %87,3, 1Ç25'in 3,76mlr TL'sine kıyasla %84,3 oranında yükseldi.

NTGAZ (Pozitif): Şirket 1Ç26 döneminde 558,2mn TL ana ortaklık net kârı açıkladı; 4Ç25 döneminde 378,5mn TL, 1Ç25 döneminde ise 459,8mn TL ana ortaklık net kârı kaydedilmişti. Buna göre net kâr 4Ç25'e kıyasla %47,5, 1Ç25'e kıyasla %21,4 oranında artış gösterdi. Net satış gelirleri 1Ç26'da 3,05mlr TL ile 4Ç25'e göre %15,4, 1Ç25'e göre %6,2 büyüme kaydetti. FAVÖK 1Ç26'da 993,8mn TL ile 4Ç25'teki 559,1mn TL seviyesine kıyasla %77,7, 1Ç25'teki 812,6mn TL seviyesine kıyasla %22,3 oranında güçlü artış gösterdi. Faaliyet kârı 880,6mn TL ile 4Ç25'in 357,1mn TL'sine kıyasla %146,6, 1Ç25'in 716,0mn TL'sine kıyasla %23,0 yükseldi. Operasyonel kalemlerdeki güçlü performans 47,0mn TL'lik net parasal pozisyon kaybına ve 266,5mn TL'ye yükselen vergi giderine rağmen net kâr büyümesini destekledi.

KCAER (Nötr): Şirket 1Ç26 döneminde 118,80mn TL ana ortaklık net kârı açıklayarak, bir önceki çeyrekteki 9,90mn TL'lik kâr seviyesine göre çeyreksel bazda güçlü bir ivme yakalasa da, 1Ç25 dönemindeki 356,30 milyon TL net kâra kıyasla yıllık bazda %66,6 oranında belirgin bir daralma kaydetmiştir. Yıllık bazdaki bu zayıflamanın temelinde, yurt dışı satışların 4,53mlr TL'den 3,06mlr TL'ye gerileyerek %32 oranında zayıflaması ve demir-çelik segmenti brüt kârının %29 azalması yatmaktadır; buna ek olarak, geçen yılın aynı döneminde 1,03mlr TL olan esas faaliyetlerden diğer gelirlerin kur farkı kazançlarındaki normalleşme etkisiyle 464,01mn TL seviyesine çekilmesi, operasyonel kârlılık üzerinde baskı oluşturarak faaliyet kârının %55,1 daralmasına yol açmıştır.

Ekonomi Haberleri

Altında sınırlı yükseliş, Altın fiyatları salı günü yükseldi ve bir önceki seansta görülen bir aydan uzun sürenin en düşük seviyesinden toparlandı. Ancak petrol fiyatlarının yüksek seyretmesi enflasyon endişelerini canlı tutarak ABD faiz görünümünü belirsizleştirdiği için yükseliş sınırlı kaldı. Spot altın yüzde 0,5 artışla ons başına 4.541,39 dolara çıktı. Külçe altın, önceki seansta yüzde 2'den fazla düşerek 31 Mart'tan bu yana en düşük seviyesine gerilemişti. TastyLive küresel makro başkanı Ilya Spivak, "Pazartesi günü piyasalarda 'savaş teması'nın geri dönmesi altını aşağı çekti, şimdi fiyatlar bunu sindiriyor gibi görünüyor" dedi. Ancak Spivak, "Ham petrol fiyatlarındaki toparlanmanın enflasyon endişelerini artırmasıyla tahvil getirileri ve dolar yükseldi. Bu durum faiz getirisi olmayan altın üzerinde baskı oluşturdu" ifadelerini kullandı. (BloombergHT)

Goldman uyardı: Küresel petrol stokları 8 yılın en düşük seviyesinde, Küresel petrol stokları son sekiz yılın en düşük seviyelerine yaklaşırken, Goldman Sachs'tan dikkat çeken bir uyarı geldi. Banka, özellikle Hürmüz Boğazı üzerinden petrol akışının sınırlı kalmasının, stoklardaki hızlı düşüşü daha da kritik hale getirdiğini belirtti. Petrol fiyatları ise haftanın ilk işlem gününde yaklaşık yüzde 6 yükseldi. İran'ın Hürmüz Boğazı'nda bazı gemileri hedef alması ve Birleşik Arap Emirlikleri'nde bir petrol limanını ateşe vermesi, bölgede tansiyonu yükseltti. ABD Başkanı Donald Trump'ın deniz taşımacılığını güvence altına almak amacıyla ABD Donanması'nı devreye sokma girişimi, dört hafta önce ilan edilen ateşkesten bu yana en büyük gerilime yol açtı. (BloombergHT)

Petrol Hürmüz'de gerilimin tırmanmasıyla yükselişte, Petrol, Orta Doğu'da çatışmaların yeniden alevlenmesiyle yaşanan sert yükselişin büyük kısmını korudu. ABD ile İran karşılıklı ateş açarken, enerji altyapısına yönelik saldırılar yeniden başladı ve Hürmüz Boğazı yakınlarında gemiler hedef alındı. Brent

5 Mayıs 2026 Salı

arastirma@anadoluyatirim.com.tr

petrol, pazartesi günü yüzde 5,8 yükseldikten sonra varil başına 114 dolar civarında işlem görürken, ABD ham petrolü (WTI) 105 doların altında kaldı. ABD Merkez Komutanlığı'na göre, ABD ordusu iki ABD bayraklı gemiye boğazdan geçişleri sırasında eşlik ederken İran saldırılarını püskürttü. Birleşik Arap Emirlikleri'nde ise Füceyre'de bir petrol terminali vuruldu. (BloombergHT)

Trump, İran'la "mini bir savaş" halinde olduklarını söyledi, ABD Başkanı Donald Trump, İran ile yaşadıkları gerilimi "mini savaş" şeklinde tanımlarken, "Şu an işler çok iyi gidiyor. Donanmaları yok, hava kuvvetleri yok, uçaksavar silahları yok, radarları ve liderleri yok, hiçbir şeyleri yok." değerlendirmesini yaptı. ABD Başkanı Trump, Beyaz Saray'da düzenlenen ve küçük işletmelerin kalkındırılmasına yönelik etkinlikte yaptığı konuşmada İran gündemini değerlendirdi. Trump, İran'a yönelik saldırıları konusunda "doğru bir iş yaptıklarını" savunarak, bu adımı daha önceki başkanların atmaları gerektiğini, ancak bugün kendisinin bu görevi üstlendiğini ifade etti. (BloombergHT)

Trump: İran Hürmüz'den geçen Güney Kore gemisine saldırdı, ABD Başkanı Donald Trump, İran'ın Hürmüz Boğazı'ndan geçen Güney Kore bandıralı bir gemiye saldırı düzenlediğini ve buna karşılık İran'a ait yedi botu batırdıklarını açıkladı. Trump, sosyal medya hesabından yaptığı paylaşımında Hürmüz Boğazı'ndaki son gelişmelere ilişkin değerlendirmelerde bulundu. "Özgürlük Projesi" olarak adlandırdığı ve tarafsız ülkelerin gemilerinin Hürmüz'den ABD gemilerinin koordinasyonu ile geçişini sağlamayı amaçlayan girişime işaret eden Trump, İran'ın son saldırısının bu projeyi hedef aldığını savundu. (BloombergHT)

Trump'tan İran'a Hürmüz tehdidi: Yeryüzünden sileriz, Trump, İran'ın Hürmüz Boğazı'nda ABD gemilerine saldırması halinde "yeryüzünden silineceğini" söyledi. (BloombergHT)

Amazon, küresel lojistik ağını tüm işletmelere açıyor, Amazon, küresel lojistik ağını tüm işletmelere açtığını duyurdu. Amazon Tedarik Zinciri Hizmetleri adı verilen yeni hizmet, e-ticaret devini doğrudan UPS ve FedEx ile rekabete sokuyor. (BloombergHT)

İran'dan BAE'deki petrol bölgesine saldırı, Birleşik Arap Emirliklerinin Fuceyra Emirliği İran'dan gelen insansız hava aracıyla yapılan saldırı sonucu Fuceyradaki petrol tesisinde yangın çıktığını belirtti. (BloombergHT)

Macron: Enerjimizi Hürmüz'ün açılmasına yönlendirmeliyiz, Fransa Cumhurbaşkanı Macron, Hürmüz Boğazı'nın haftalardır kapalı olmasının enerji piyasalarında baskı yarattığını belirterek, tüm ülkelerin önceliğinin boğazın yeniden açılması olması gerektiğini söyledi. (BloombergHT)

Euro Bölgesi'nde enerji kaynaklı enflasyon baskısı, Avrupa Merkez Bankası'nın (AMB) Profesyonel Tahminciler Anketi sonuçları, Euro Bölgesi'nde ekonomik görünümün enerji fiyatlarındaki yükseliş ve Orta Doğu'daki jeopolitik gerilimlerin gölgesinde kaldığını ortaya koydu. AMB, Profesyonel Tahminciler Anketi 2026 ikinci çeyrek sonuçlarını açıkladı. Anket katılımcıları, enerji fiyatlarındaki artışın etkisiyle 2026 yılı enflasyon beklentilerini önemli ölçüde yükseltti. Ankete göre, Euro Bölgesi'nde yıllık enflasyon beklentisi 2026, 2027 ve 2028 yılları için sırasıyla yüzde 2,7, 2,1 ve yüzde 2 oldu. (BloombergHT)

İran, Hürmüz'de yeni kontrol bölgesi belirledi, İran, küresel petrol sevkiyatının en kritik geçiş noktası olan Hürmüz Boğazı'nda stratejik bir hamle yaparak "kontrol bölgesini" genişlettiğini ve yeniden tanımladığını duyurdu. Yarı resmi Tesnim (Tasnim) haber ajansına dayandırılan bilgilere göre, bu yeni düzenleme Birleşik Arap Emirlikleri'nin (BAE) kıyı sınırlarını ve stratejik limanlarını da kapsayan geniş bir etki alanını hedefliyor. (BloombergHT)

Barclays TL'de uzun pozisyonu kapatma tavsiyesi verdi, BofA'nın vadesi dolar/dolar/TL carry trade pozisyonunu kapatmasının ardından, Barclays stratejistleri de liradaki uzun pozisyonların kapatılması tavsiyesinde bulundu. (BloombergHT)

Şimşek: Enflasyondaki yükseliş geçici, Hazine ve Maliye Bakanı Mehmet Şimşek Nisan ayında enflasyonda görülen yükselişin geçici olduğunu belirtti. Şimşek jeopolitik gelişmelerin etkisiyle artan

5 Mayıs 2026 Salı

arastirma@anadoluyatirim.com.tr

enerji ve emtia fiyatlarının enflasyon görünümü üzerinde baskı oluştursa da, bu etkileri sınırlamak amacıyla bütçe imkânları çerçevesinde gerekli adımları attıklarını söyledi. (BloombergHT)

Euro Bölgesi'nde enerji kaynaklı enflasyon baskısı, Avrupa Merkez Bankası'nın (AMB) Profesyonel Tahminciler Anketi sonuçları, Euro Bölgesi'nde ekonomik görünümün enerji fiyatlarındaki yükseliş ve Orta Doğu'daki jeopolitik gerilimlerin gölgesinde kaldığını ortaya koydu. AMB, Profesyonel Tahminciler Anketi 2026 ikinci çeyrek sonuçlarını açıkladı. Anket katılımcıları, enerji fiyatlarındaki artışın etkisiyle 2026 yılı enflasyon beklentilerini önemli ölçüde yükseltti. Ankete göre, Euro Bölgesi'nde yıllık enflasyon beklentisi 2026, 2027 ve 2028 yılları için sırasıyla yüzde 2,7, 2,1 ve yüzde 2 oldu. (BloombergHT)

Kira zam tavanı belirlendi, Türkiye İstatistik Kurumu'nun (TÜİK) Nisan ayı verilerini açıklamasıyla konut ve işyeri kira artış oranları da belli oldu. 12 aylık enflasyon ortalamasına göre hesaplanan kirada tavan zam oranı ortaya çıktı. Açıklanan enflasyon verisiyle birlikte Nisan ayında kira ve işyerlerine uygulanacak tavan zam oranı yüzde 32,43 olarak hesaplandı. Geçen ay kira ve işyerlerine uygulanacak tavan zam oranı yüzde 32,82 olarak gerçekleşmişti. (BloombergHT)

AB'den "jet yakıtı krizinin ne kadar süreceği belirsiz olduğu için hazırlıklı olunması" uyarısı, Avrupa Birliği (AB) Komisyonu Sözcüsü Anna-Kaisa Itkonen, jet yakıtı arzında olası sıkıntılara karşı hazırlıkların devam ettiğini, kimsenin krizin ne kadar süreceğini öngöremediğini söyledi. (Anadolu Ajansı)

ASELSAN 2 trilyon lira piyasa değerini geçerek rekor kırdı, Türkiye'deki güvenli yatırım ortamı ve Orta Doğu'daki çatışmaların etkisiyle yatırımcıların savunma sanayi hisselerine talebi piyasaların yönü üzerinde etkili oluyor. İhracat odaklı strateji benimseyen ASELSAN ise bu süreçte uluslararası rakiplerinden pozitif ayrıştı. Yıla 230,20 liradan başlayan şirketin hisseleri, takip eden aylarda yükseliş trendinde hareket etti. Geçen yıl eylül ayında 1 trilyon lirayı geçerek bu barajı aşan ilk şirket unvanını alan ASELSAN, bugün itibarıyla yeni bir rekora daha imza attı. ASELSAN hisse fiyatı dün 442 liraya ulaştı ve şirket, piyasa değeri 2 trilyon lirayı aşan ilk şirket oldu. (Anadolu Ajansı)

Bessent, Çin'i Hürmüz Boğazı'nı yeniden açmaya yardım etmeye çağırdı, Hazine Bakanı Scott Bessent Pazartesi günü ABD'nin Hürmüz Boğazı üzerinde mutlak kontrole sahip olduğunu söyledi. Bessent, Çin'i su yolunu yeniden açma çabalarına katılmaya çağırdı. Fox News'e konuşan Bessent, ABD'nin Hürmüz Boğazı'nı açtığını belirtti. İran'ı 300'den fazla geminin Amerikan yardımıyla çıkmasına izin vermeye teşvik etti. İranlıların boğaz üzerinde kontrolü olmadığını ifade etti. Bessent, uluslararası ortakları İran'a baskı yapmaya çağırdı. Özellikle Çin'i Hürmüz operasyonuna katılmaya davet etti. Çin'in İran enerjisinin yüzde 90'ını satın aldığını kaydetti. Gelecek haftaki zirvenin Başkan Trump ve Başkan Xi için görüş paylaşma fırsatı sunduğunu söyledi. Hazine Bakanı, ABD-Çin ilişkisini istikrarlı tutmayı amaçladıklarını belirtti. (Investing)

Genel Kurullar

Hisse Kodu	Şirket Kodu	Tarih
AKENR	Akenerji Elektrik Üretim A.Ş.	5.05.2026
ATATP	Atp Yazılım Ve Teknoloji A.Ş.	5.05.2026
AYES	Ayes Çelik Hasır Ve Çit Sanayi A.Ş.	5.05.2026
AZTEK	Aztek Teknoloji Ürünleri Ticaret A.Ş.	5.05.2026
BIMAS	Bim Birleşik Mağazalar A.Ş.	5.05.2026
EGSER	Ege Seramik Sanayi Ve Ticaret A.Ş.	5.05.2026
GRSEL	Gür-Sel Turizm Taşımacılık Ve Servis Ticaret A.Ş.	5.05.2026
ISBIR	İşbir Holding A.Ş.	5.05.2026
ORGE	Orge Enerji Elektrik Taahhüt A.Ş.	5.05.2026
SASA	Sasa Polyester Sanayi A.Ş.	5.05.2026
TRCAS	Turcas Holding A.Ş.	5.05.2026

5 Mayıs 2026 Salı

arastirma@anadoluyatirim.com.tr

ADGYO	Adra Gayrimenkul Yatırım Ortaklığı A.Ş.	6.05.2026
AKFIS	Akfen İnşaat Turizm Ve Ticaret A.Ş.	6.05.2026
ECOGR	Ecogreen Enerji Holding A.Ş.	6.05.2026
EGPRO	Ege Profil Ticaret Ve Sanayi A.Ş.	6.05.2026
GOLTS	Göлтаş Göller Bölgesi Çimento Sanayi Ve Ticaret A.Ş.	6.05.2026
HUNER	Hun Yenilenebilir Enerji Üretim A.Ş.	6.05.2026
KGYO	Koray Gayrimenkul Yatırım Ortaklığı A.Ş.	6.05.2026
LXGYO	Luxera Gayrimenkul Yatırım Ortaklığı A.Ş.	6.05.2026
TUKAS	Tukaş Gıda Sanayi Ve Ticaret A.Ş.	6.05.2026

Temettü Tablosu

Hisse Kodu	Son Kapanış (TL)	NAKİT DAĞITIM-TL			Teklif Edilen Dağıtım Tarihi	KALAN GÜN SAYISI	Son Kapanışa Göre Brüt Temettü Verimi (%)
		Brüt Temettü Toplamı (Bin TL)	Brüt Temettü (Hisse Başı)	Net Temettü (Hisse Başı)			
LIDER	112,20	29.412	0,04	0,03	6.05.2026	1	0,03
NTGAZ	12,63	600.000	0,87	0,74	6.05.2026	1	6,89
MAVI	44,10	1.329.252	1,67	1,42	6.05.2026	1	3,79
ECILC	84,10	1.200.000	1,75	1,49	6.05.2026	1	2,08
ECZYT	381,00	600.000	5,71	4,86	6.05.2026	1	1,50
KLKIM	33,62	300.000	0,65	0,55	8.05.2026	3	1,94
ASUZU	69,70	602.160	2,39	2,02	12.05.2026	7	3,43
GIPTA	83,40	201.925	1,53	1,30	12.05.2026	7	1,83
AEFES	19,04	1.005.099	0,17	0,14	13.05.2026	8	0,89
MCARD	162,40	500.000	5,40	4,59	13.05.2026	8	3,32
BRKVY	106,00	29.555	0,53	0,45	13.05.2026	8	0,50
MGROS	640,50	825.000	4,56	3,87	13.05.2026	8	0,71
TRCAS	47,60	600.000	2,35	2,00	13.05.2026	8	4,93
SARKY	26,24	352.941	0,35	0,30	18.05.2026	13	1,34
GENTS	8,06	117.647	0,16	0,13	20.05.2026	15	1,95
AGHOL	31,86	1.700.000	0,70	0,59	20.05.2026	15	2,19
LKMNH	14,82	50.000	0,23	0,20	20.05.2026	15	1,56
KTLEV	115,50	200.000	0,10	0,08	20.05.2026	15	0,08
TRGYO	99,15	5.000.000	5,00	5,00	21.05.2026	16	5,04
GRTHO	247,40	56.134	0,45	0,38	22.05.2026	17	0,18
SISE	46,00	1.800.000	0,59	0,50	1.06.2026	27	1,28
AVPGY	60,75	1.000.000	2,50	2,50	3.06.2026	29	4,12
ATATP	156,80	93.750	1,00	0,85	10.06.2026	36	0,64
BIMAS	730,00	2.400.000	4,00	3,40	17.06.2026	43	0,55

5 Mayıs 2026 Salı

arastirma@anadoluyatirim.com.tr

EMPAE	39,08	17.000	0,10	0,09	18.06.2026	44	0,26
KTLEV	115,50	200.000	0,10	0,08	23.06.2026	49	0,08
EKGYO	19,77	2.280.000	0,60	0,60	24.06.2026	50	3,03
AVPGY	60,75	1.000.000	2,50	2,50	24.06.2026	50	4,12
LOGO	148,50	500.000	5,26	4,47	30.06.2026	56	3,54
ZRGYO	21,60	436.272	0,09	0,09	30.06.2026	56	0,43
HLGYO	5,75	2.210.000	0,58	0,58	30.06.2026	56	10,01
LILAK	34,04	900.025	1,53	1,30	6.07.2026	62	4,48
LIDER	112,20	29.412	0,04	0,03	8.07.2026	64	0,03
GIPTA	83,40	1.025	0,01	0,01	14.07.2026	70	0,01
TAVHL	271,50	655.719	1,81	1,53	21.07.2026	77	0,66
KTLEV	115,50	200.000	0,10	0,08	21.07.2026	77	0,08
GRTHO	247,40	56.126	0,45	0,38	22.07.2026	78	0,18
OSMEN	7,51	20.071	0,05	0,04	29.07.2026	85	0,67
DOAS	178,00	3.300.000	15,00	12,75	13.08.2026	100	8,43
TURSG	14,01	3.000.000	0,30	0,26	27.08.2026	114	2,14
SUWEN	8,62	100.000	0,18	0,15	31.08.2026	118	2,07
LIDER	112,20	29.412	0,04	0,03	8.09.2026	126	0,03
BIMAS	730,00	3.000.000	5,00	4,25	16.09.2026	134	0,68
BIGCH	7,32	53.500	0,10	0,09	18.09.2026	136	1,37
MACKO	41,00	180.000	1,80	1,53	22.09.2026	140	4,39
TAVHL	271,50	655.719	1,81	1,53	22.09.2026	140	0,66
GIPTA	83,40	1.025	0,01	0,01	22.09.2026	140	0,01
LKMNH	14,82	50.000	0,23	0,20	28.09.2026	146	1,56
TUPRS	271,00	13.000.000	6,75	5,73	30.09.2026	148	2,49
EBEBK	73,25	100.000	0,63	0,53	15.10.2026	163	0,85
AEFES	19,04	1.005.099	0,17	0,14	15.10.2026	163	0,89
OSMEN	7,51	20.071	0,05	0,04	26.10.2026	174	0,67
LIDER	112,20	29.412	0,04	0,03	6.11.2026	185	0,03
KBORU	26,70	16.908	0,03	0,02	6.11.2026	185	0,11
GIPTA	83,40	1.025	0,01	0,01	17.11.2026	196	0,01
ASELS	431,75	1.950.000	0,43	0,36	24.11.2026	203	0,10
TCELL	111,00	8.800.000	4,00	3,40	9.12.2026	218	3,60
EBEBK	73,25	100.000	0,63	0,53	15.12.2026	224	0,85
EREGL	35,82	3.850.000	0,55	0,47	15.12.2026	224	1,54
ISDMR	50,70	13.050.000	4,50	3,83	15.12.2026	224	8,88
BIMAS	730,00	3.000.000	5,00	4,25	16.12.2026	225	0,68
GWIND	30,46	403.600	0,75	0,63	31.12.2026	240	2,45
GLYHO	15,41	200.000	0,10	0,09	31.12.2026	240	0,67

5 Mayıs 2026 Salı

arastirma@anadoluyatirim.com.tr

1Ç26 Bilanço Takvimi

Şirket Kodu	NET KAR (mn TL)			Net Satışlar (mn TL)		FAVÖK (mn TL)		Kaynak	Tarih
	1Ç25	4Ç25	1Ç26 (Beklenti)	4Ç25	1Ç26 (Beklenti)	4Ç25	1Ç26 (Beklenti)		
AYGAZ	14,00	2128,00	615,00	22068,00	22347,00	783,00	782,00	KAP	6.05.2026
MPARK	1391,00	1284,00	1205,49	14163,00	16005,23	4418,00	4482,34	KAP	6.05.2026
SAHOL	-3496,00	4616,00	329,55	63136,00		32624,00		KAP	6.05.2026
TTKOM	6105,00	718,00	6000,00	69317,00	64393,00	26498,00	26745,00	KAP	6.05.2026
TUPRS	115,00	6750,00	3712,50	205952,00	235589,81	14245,00	16391,45	KAP	6.05.2026
AKSA	263,00	1322,00	297,50	7987,00	10521,00	2341,00	2261,00	KAP	7.05.2026
DOHOL	-618,00	2193,00	873,00	14837,00		3181,00		KAP	7.05.2026
RGYAS	546,00	3319,00	1620,00	3795,00	3997,50	2562,00	2679,88	KAP	7.05.2026
ALARK	-2757,00	-875,00	-255,90	1395,00		-1053,00		KAP	8.05.2026
ALBRK	8117,00	3837,00	930,00					KAP	8.05.2026
KCHOL	-1680,00	7023,00	5310,15	479508,00		52501,00		KAP	8.05.2026
AGHOL	689,00	-2258,00		162158,00		12769,00		KAP	9.05.2026
BIMAS	3217,00	6889,00	3900,00	185963,00	208403,96	12819,00	8127,75	KAP	11.05.2026
DOAS	685,00	-2131,00	505,00	77479,00	50290,78	2358,00	3101,00	KAP	11.05.2026
ENKAI	4595,45	9905,00	6723,00	47540,00	44675,10	9954,00	8736,35	KAP	11.05.2026
KFEIN	-33,00	104,00		967,00		177,00		KAP	11.05.2026
TRMET	303,00	-696,00		3090,00		954,00		KAP	11.05.2026
PGSUS	-2634,00	423,00	-8660,92	39722,00	32189,60	6849,00	-673,16	KAP	11.05.2026
TCELL	3665,00	3593,00	4386,98	59505,00	66957,36	25791,00	27478,00	KAP	11.05.2026
ULKER	2870,00	80,00	1072,29	27454,00	33868,32	3407,00	4329,00	KAP	11.05.2026

Ekonomik Takvim

5 Mayıs Salı

Ülke	TSİ	Veri	Dönem	Beklenti	Önceki
Çin		İşçi Bayramı (Tatil)			
Japonya		Ulusal Egemenlik Bayramı (Tatil)			
ABD	15:00	Ticari İşlemler Dengesi - USD	Mar		-57.3mlr
Euro Bölgesi	15:30	ECB Başkanı Lagarde Konuşması			
ABD	16:45	S&P Küresel Hizmetler PMI Finali	Nis	51.3	49.8
ABD	16:45	S&P Küresel Bileşik PMI Final	Nis	52.0	50.3
ABD	17:00	ISM Hizmetler PMI	Nis	53.7	54.0
İngiltere	19:30	BoE Woods Konuşması			
ABD	19:30	Fed Barr Konuşması			



5 Mayıs 2026 Salı

arastirma@anadoluyatirim.com.tr

Türkiye	MGROS Finansal Sonuçları	1Ç26	680mln	863mln
Türkiye	AEFES Finansal Sonuçları	1Ç26	2491mln	2706mln
Türkiye	FROTO Finansal Sonuçları	1Ç26	5135mln	10648mln
Türkiye	TOASO Finansal Sonuçları	1Ç26	2450mln	5295mln
Türkiye	OTKAR Finansal Sonuçları	1Ç26	-1227mln	-1003mln
Türkiye	ISCTR Finansal Sonuçları	1Ç26	18013mln	23746mln

6 Mayıs Çarşamba

Ülke	TSİ	Veri	Dönem	Beklenti	Önceki
Çin	01:45	RatingDog İmalat Satın Alma Yöneticileri PMI	Nis	52.0	52.1
Çin	01:45	RatingDog Bileşik Satın Alma Yöneticileri PMI	Nis		52.5
Almanya	10:55	S&P Küresel Bileşik PMI Final	Nis	48.3	51.9
Almanya	10:55	S&P Küresel Hizmet PMI Final	Nis	46.9	50.9
Euro Bölgesi	11:00	S&P Küresel Bileşik PMI Final	Nis	48.6	50.7
Euro Bölgesi	11:00	S&P Küresel Hizmet PMI Final	Nis	47.4	50.2
İngiltere	11:30	S&P Küresel Bileşik PMI Final	Nis	52.0	50.3
İngiltere	11:30	S&P Küresel Hizmet PMI Final	Nis	52.0	50.5
Euro Bölgesi	12:00	ÜFE - Aylık	Mar	3,30%	-0,70%
Euro Bölgesi	12:00	ÜFE - Yıllık	Mar	1,60%	-3%
ABD	15:15	ADP İstihdam Değişimi	Nis	99bn	62bn
ABD	20:00	Fed Goolsbee Konuşması			
Türkiye		AYGAZ Finansal Sonuçları	1Ç26	615mln	2128mln
Türkiye		MPARK Finansal Sonuçları	1Ç26	1205mln	1284mln
Türkiye		SAHOL Finansal Sonuçları	1Ç26	329mln	4616mln
Türkiye		TTKOM Finansal Sonuçları	1Ç26	6000mln	718mln
Türkiye		TUPRS Finansal Sonuçları	1Ç26	3712mln	6750mln

7 Mayıs Perşembe

Ülke	TSİ	Veri	Dönem	Beklenti	Önceki
Japonya	02:50	BoJ Para Politikası Toplantı Tutanaqları			
İngiltere	11:30	S&P Küresel İnşaat PMI	Nis	46,2	45,6
Türkiye	14:30	Menkul Kıymet İstatistikleri	Haf		
Türkiye	14:30	Brüt Döviz Rezervleri - USD	Haf		
ABD	15:30	İşsizlik Başvuruları 4 Haftalık Ortalama	May		207.5bn
ABD	18:00	Tüketici Enflasyon Beklentileri	Nis		3,4%
ABD	23:30	Fed Bilançosu	May		
Türkiye		AKSA Finansal Sonuçları	1Ç26	297,50mln	1322mln
Türkiye		DOHOL Finansal Sonuçları	1Ç26	873mln	2193mln
Türkiye		RGYAS Finansal Sonuçları	1Ç26	1620mln	3319mln

8 Mayıs Cuma

Ülke	TSİ	Veri	Dönem	Beklenti	Önceki
Japonya	03:30	S&P Küresel Bileşik PMI Final	Nis		53



5 Mayıs 2026 Salı

arastirma@anadoluyatirim.com.tr

Japonya	03:30	S&P Hizmetler Bileşik PMI Final	Nis		53,4
Almanya	09:00	Sanayi Üretimi - Aylık	Mar	0,50%	-0,30%
Türkiye	10:00	Sanayi Üretimi - Aylık	Mar		2,60%
Türkiye	10:00	Sanayi Üretimi - Yıllık	Mar		2,20%
ABD	15:30	İşsizlik Oranı	Nis	4,30%	4,30%
Türkiye		ALARK Finansal Sonuçları	1Ç26	-255,90mln	-875mln
Türkiye		ALBRK Finansal Sonuçları	1Ç26	3837mln	930mln
Türkiye		KCHOL Finansal Sonuçları	1Ç26	5310mln	7023mln

11 Mayıs Pazartesi

Ülke	TSİ	Veri	Dönem	Beklenti	Önceki
Çin	04:30	TÜFE - Yıllık	Nis		1%
Çin	04:30	TÜFE - Aylık	Nis		-0,70%
Çin	04:30	ÜFE - Yıllık	Nis		0,50%
Türkiye	10:00	Perakende Satışlar - Aylık	Mar		-0,20%
Türkiye	10:00	Perakende Satışlar - Yıllık	Mar		15,60%
Türkiye		BIMAS Finansal Sonuçları	1Ç26	3900mlr	6889mlr
Türkiye		DOAS Finansal Sonuçları	1Ç26	505mln	-2131mlr
Türkiye		ENKAI Finansal Sonuçları	1Ç26	6723mlr	9905mlr
Türkiye		KFEIN Finansal Sonuçları	1Ç26		104mln
Türkiye		TRMET Finansal Sonuçları	1Ç26		-696mln
Türkiye		PGSUS Finansal Sonuçları	1Ç26	-8660mlr	423mln
Türkiye		TCELL Finansal Sonuçları	1Ç26	4386mlr	3593mlr
Türkiye		ULKER Finansal Sonuçları	1Ç26	1072mlr	80mln

Kaynak: Investing, Matriks, TÜİK, TCMB, Foreks, Research Turkey, Trading Economics

Anadolu Yatırım Araştırma Bölümü**Sevgül YİRTAR**

Anadolu Yatırım Araştırma Departmanı | Bölüm Başkanı
Bankacılık, Holding ve Savunma
Syirtar@anadoluyatirim.com.tr | www.anadolubank.com.tr (216) 649 77 35

Dr. Gözde SARAK

Anadolu Yatırım Araştırma Departmanı | Yönetmen
Otomotiv, Telekomünikasyon ve Demir-Çelik
Garak@anadoluyatirim.com.tr | www.anadolubank.com.tr (216) 649 77 36

Ecrin ŞARK

Anadolu Yatırım Araştırma Departmanı | Yönetmen Yardımcısı
Havacılık, Gayrimenkul ve Çimento
Esark@anadoluyatirim.com.tr | www.anadolubank.com.tr (216) 649 77 39

Mehmet Ali KATMER

Anadolu Yatırım Araştırma Departmanı | Yönetmen Yardımcısı
Enerji, Perakende ve Gıda
Makatmer@anadoluyatirim.com.tr | www.anadolubank.com.tr (216) 649 77 37

Anadolu Yatırım Araştırma Bölümü

Araştırma Bölümü : arastirma@anadoluyatirim.com.tr | (216) 649 77 35



Twitter adresimiz için [tıklayınız...](#)

Facebook adresimiz için [tıklayınız...](#)

Uyarı: Burada yer alan yatırım bilgi, yorum ve tavsiyeleri yatırım danışmanlığı kapsamında değildir. Yatırım danışmanlığı hizmeti, yetkili kuruluşlar tarafından kişilerin risk ve getiri tercihleri dikkate alınarak kişiye özel sunulmaktadır. Burada yer alan yorum ve tavsiyeler ise genel niteliktedir. Bu tavsiyeler mali durumunuz ile risk ve getiri tercihlerinize uygun olmayabilir. Bu nedenle, sadece burada yer alan bilgilere dayanarak yatırım kararı verilmesi beklentilerinize uygun sonuçlar doğurmayabilir.

Bu rapor tarafımızca doğruluğu ve güvenilirliği kabul edilmiş kaynaklar kullanılarak hazırlanmış olup yatırımcılara kendi oluşturacakları yatırım kararlarında yardımcı olmayı hedeflemekte ve herhangi bir yatırım aracını alma veya satma yönünde yatırımcıların kararlarını etkilemeyi amaçlamamaktadır. Yatırımcıların verecekleri yatırım kararları ile bu raporda bulunan görüş, bilgi ve veriler arasında bir bağlantı kurulamayacağı gibi, söz konusu kararların neticesinde oluşabilecek yanlışlık veya zararlardan kurum çalışanları ile Anadolubank A.Ş. ve Anadolu Yatırım Menkul Kıymetler A.Ş.'nin herhangi bir sorumluluğu bulunmamaktadır.