

	Kapanış	Değ%
XU100	9.167,58	0,98
XU030	10.000,45	1,01
XUSIN	12.327,58	0,89
XBANK	11.588,60	1,19
BIST Hacim-Tüm (mn TL)	116.583	-19,72

VIOP-Yakın Vade	Uzlaşma	Önceki
BIST-30	10529	10402
Dolar/TL	39,71	39,77

	Dün	Önceki
S&P 500	5.686,66	5.569,07
Dow Jones Industrial	41.317,43	40.669,36
NASDAQ Composite	17.977,73	17.446,34

	Son	Önceki
Türkiye 5 Yıllık CDS Primi	349	359
ABD 10 Yıllık Tahvil Faizi	4,31	4,22
TR 2 Yıllık Tahvil Faizi	46,51	46,89

Spot	Kapanış	Değ%
Dolar Endeksi	100,03	-0,15
Dolar/TL	38,56938	0,32
Euro/TL	43,89781	1,11
EUR/USD	1,13035	0,12
EUR/GBP	0,851725	0,16
GBP/USD	1,326255	-0,12
USD/JPY	144,8245	-0,40
Altın Gram	4020,418	0,44
Altın ONS	3241,1	0,09
Gümüş Gram	39,70586	-0,93
Gümüş ONS	32,0105	-1,25
Brent Petrol	61,3135	-0,81

En Hacimliler	Kapanış	mn TL
THYAO	292,75	6.119
YKBNK	23,08	4.199
AKBNK	49,50	3.761
ASELS	129,80	3.607
EREGL	23,44	3.459

## Veri Gündeminde Bugün

- **Çin, Japonya, İngiltere**, Piyasalar Tatil Sebebiyle Kapalı,
- **ABD**, S&P Global Bileşik, Hizmet PMI(Nis)(Final),
- **ABD**, ISM Hizmet PMI(Nis),
- **Euro Bölgesi**, Sentix Yatırımcı Güveni(May),
- **Türkiye**, TÜFE, ÜFE(Nis),
- **Türkiye**, ENJSA Finansal Sonuçları(Tahmini)(1Ç25),

## Yeni haftada ABD'de Fed kararı, Yurt içinde enflasyon verileri öne çıkıyor...

ABD'de beklentilerin üzerinde gelen şirket karları ve tarifeler konusunda ilimli gelişmelerin etkisi ile geçtiğimiz hafta pozitif kapatıldı. Piyasaları etkisi altına alan tarife konusunda geçtiğimiz haftaki gelişmeler geçici rahatlama sağladı. Çin ve ABD tarafından müzakerelerin devam ettiğine dair açıklamalar bir anlaşma olabileceğinin sinyallerini verdi. ABD ve Ukrayna arasında "ekonomik ortaklık" sözleşmesinin imzalanması da piyasalara destek veren bir diğer gelişme oldu. Geçtiğimiz hafta ABD'de 1Ç25'e dair önemli bilançolar açıklandı. Genel olarak beklentilerin üzerinde kar elde edilen bilançolarda Microsoft ve Meta'da hisselerinde alıcılı seyre destek verirken, Apple'ın CEO'su Tim Cook'un tarifelerin maliyetlerini 900mn USD artıracığını belirtmesi bir miktar baskı yarattı. Son olarak kritik makroekonomik verileri izlediğimiz haftada PCE verileri beklentilere paralel gerçekleşirken, ABD ekonomisi ilk tahminlere göre çeyreklik %0,3 küçüldü. Fakat haftanın son gününde açıklanan tarım dışı istihdam verisinin işaret ettiği sıkı işgücü piyasası fiyatlanan olumlu gelişme oldu. Geçtiğimiz hafta haftalık bazda S&P 500 %2,92, Nasdaq %3,42, Dow Jones %3,0 değer kazandı. Euro Bölgesi'nde de geçtiğimiz hafta makroekonomik veriler takip edildi. Bölgede çeyreklik büyüme beklentilerin üzerinde açıklanırken, TÜFE'de yıllık bazda %2,2 ile yatay bir seyir takip edildi. Bölgede yaşanan geniş çaplı elektrik kesintisi takip edilirken, Rusya-Ukrayna savaşının olumlu gelişmeleri de piyasalara yön vermeye devam etti. Euro Stoxx 50, geçtiğimiz hafta %2,17 değer kazandı. Yurt içinde geçtiğimiz haftanın odağı 1Ç25 bilançolarıydı. Şu ana kadar gelen bilançolar çoğunlukla beklentilerin altında net karlara işaret ediyor. Endeksin yönünde belirleyici olan banka bilançolarında beklentiler aşılsa bile faiz indirimindeki gecikmeden dolayı 2025 yılı beklentilerinin revize edilmesi hisse fiyatlarına olumsuz yansıdı. Bu hafta TCMB'nin yeni sıkılaştırma adımları piyasalarda baskı yaratabilir.

## Küresel risk iştahı karışık yönde seyrediyor...

Bugün Çin ve Japonya'da piyasalar tatil sebebiyle kapalı. ABD vadeli bu sabah negatif yönde seyrediyor. Bu hafta küresel piyasalarda ABD'de Fed'in faiz oranı kararı, Euro Bölgesi'nde ÜFE ve perakende satışlar, Almanya'da sanayi üretimi ve ticaret dengesi, İngiltere'de BoE faiz oranı kararı, Çin'de ticaret dengesi, Japonya'da hane halkı harcamaları, yurt içinde enflasyon verileri ve sanayi üretimi takip edilecek. Ayrıca tüm bölgelerden bu hafta bileşik ve hizmet PMI Nisan ayı final verileri açıklanacak. Yurt içinde ise 2025 yılı ilk çeyrek finansalları bu hafta ENJSA, ASUZU, CCOLA, ISCTR, AEFES, AKSA, BRSSAN, MGROS, SAHOL, TTKOM, ALBRK, BIMAS, DOHOL, PGSUS, ENKAI, KONTR, TCELL ve KONTR ile devam ediyor olacak. BİST 100 endeksinde güne yatay yönde başlanmasını beklemekteyiz. Daha önce de güçlü bir destek olarak çalışan 9050 desteğinin aşağı yönde geçilmesi halinde 8980 ve 8700 destekleri takip edilebilir. Bu bölgenin altında geri çekilmelerin hız kazanması beklenebilir. Yeniden yönün yukarı seyretmesi için ilk etapta 9250-9300 bölgesinin geçilmesi gerekmektedir. Bu seviye üzerinde yükselişin hız kazanarak 9400 ve 9500 dirençleri izlenebilir.

5 Mayıs 2025 Pazartesi

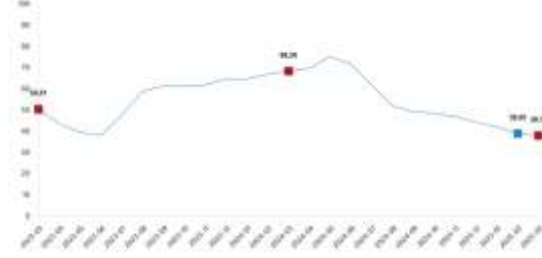
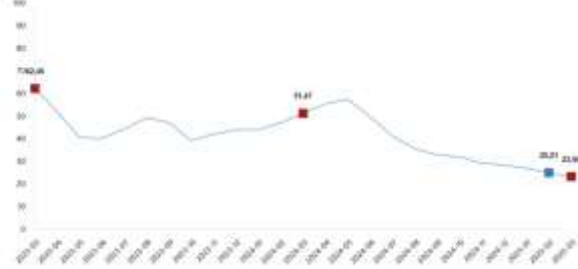
arastirma@anadoluyatirim.com.tr

**Veri Gündemi**

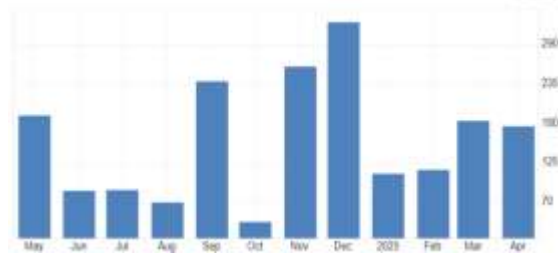

Bugün **ABD’de**, S&P Global bileşik ve hizmet PMI’in yanında ISM hizmet PMI Nisan ayı verileri takip edilecek. Bileşik PMI’in öncül verilere göre 51,2’ye, hizmet PMI’in ise 51,4’e gerilemesi bekleniyor. ISM hizmet PMI’da ise beklenti yatay seyrederek 50,6 olması beklenmektedir.

**Euro Bölgesi’nde** günün verisi Sentix yatırımcı güveni. Sentix yatırımcı güveninin -14,9 puana yükselmesi beklenmekte. **İngiltere’de** bugün piyasalar tatil sebebiyle kapalı.

**Yurt içinde** bugün enflasyon verileri kritik önem taşıyor. Foreks anketine göre Nisan ayında TÜFE’nin aylık %3,19 artarak yıllık bazda %38,03’e gerilemesi bekleniyor. Mart ayında TÜFE aylık %2,46 artışla %38,10’a gerilemişti. Ankete göre Çekirdek TÜFE’de beklenti aylık %3,20, yıllık %37,0 artış olacağı yönünde. ÜFE, Mart ayında aylık %1,88, yıllık %23,50 artmıştı.

**Türkiye – TÜFE (Mar)****Türkiye – ÜFE (Mar)****Piyasalarda Cuma günü neler oldu?**

**ABD’de** günün verisi tarım dışı istihdam verileriydi. Tarım Dışı İstihdam (TDI) Nisan ayında 177bin kişi arttı. Beklenti 138binde bulunuyordu. İşsizlik oranı Nisan’da %4,2’de sabit kaldı. Ortalama saatlik kazançlar aylık %0,2 ile beklentilerin altında artarak yıllık bazda %3,8 seviyesinde gerçekleşti.

**ABD – Tarım Dışı İstihdam (Nis)****Euro Bölgesi- TÜFE (Nis)**

**Euro Bölgesi’nde** Cuma günü imalat PMI, öncül TÜFE ve işsizlik oranı verileri öne çıkıyordu. Bölge ekonomisinde TÜFE nisanda bir önceki yıla göre %2,2’lik artış göstererek, Mart ayına göre yıllık bazda yatay bir seyre işaret etti. İmalat PMI 48,7 beklentisi üzerinde 49,0 puan oldu. İşsizlik oranı ise Mart ayında artış göstererek %6,20’ye yükseldi. **Almanya’da** ise imalat PMI 48,0 puan beklentisini aşarak 48,4 oldu.

**Yurt içinde** Cuma günü haftalık bazda takip ettiğimiz para ve banka, menkul kıymet istatistikleri ve İSO imalat PMI takip edildi.

5 Mayıs 2025 Pazartesi

arastirma@anadoluyatirim.com.tr

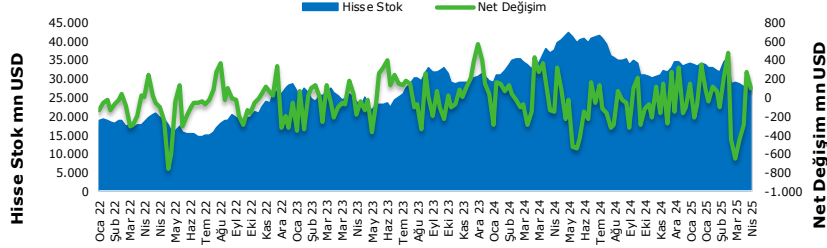
Manşet PMI endeksi, Nisan ayında değişim göstermeyerek 47,3 seviyesinde gerçekleşti ve sektörün performansındaki bozulmanın sürdüğüne işaret etti. Faaliyet koşullarında kesintisiz yavaşlama eğilimi on üçüncü aya ulaştı.

Türkiye- İSO İmalat PMI (Nis)



TCMB tarafından haftalık olarak açıklanan menkul kıymet istatistiklerine göre yurt dışı yerleşikler 21 Nisan- 25 Nisan 2025 tarihlerinde hisse senetlerinde 92,35mn USD net alış gerçekleştirdi. Böylelikle yurtdışı yerleşikler alış serisini ikinci haftasına taşıdı. 21 Nisan- 25 Nisan haftasında DİBS (kesin alım) tarafında 476,74mn USD alış gerçekleşirken, ÖST tarafında 194,63mn USD satış kaydedildi. Böylelikle toplam portföyde, yurt dışı yerleşikler 21 Nisan- 25 Nisan haftasında 374,46mn USD tutarında net alış gerçekleştirmiş oldu. Yurt dışı yerleşikler 2025 yılında hisse senetlerinde 457,74mn USD tutarında satış yaptılar. 2025 yılında DİBS tarafında 4575,81mn USD satış, ÖST tarafında 61,72mn USD net alım gerçekleştirildi. 2025 yılıbaşından bu yana yurt dışı yerleşikler tarafından toplam portföyde ise 4971,83mn USD satış kaydedilmiş oldu.

Yurt Dışı Yerleşiklerin Hisse Senedi Değişimi - Haftalık



### Şirket Haberleri

- Sermaye Piyasası Kurulu kararı uyarınca devreye alınan Volatilite Bazlı Tedbir Sistemi (VBTS) kapsamında **EDIP.E** ve **HEDEF.E** payları 05/05/2025 tarihli işlemlerden (seans başından) 04/06/2025 tarihli işlemlere (seans sonuna) kadar açığa satışı ve kredili işlemlere konu edilemeyecektir.
- **1000 Yatırımlar Holding (BINHO):** %100 pay sahibi olduğu Go Sharing B.V.'nin paylarının %100 hisselerinin Hollanda'da yerleşik Bezorgmaat B.V.'ye 2mn Euro bedel ile satışına ilişkin sözleşme imzalanmıştır. Hisse devirleri tamamlanmıştır.
- **Akenerji (AKENR):** 904 MWe kurulu güce sahip Erzin Doğalgaz Kombine Çevrim Santrali'nde teknik gerekçelerle üretim, halihazırda bir buhar türbini ve bir gaz türbini ile sürdürülmektedir. Söz konusu duruma neden olan sebeplerin ortadan kaldırılması amacıyla gerekli incelemeler derhal başlatılmış olup, onarım çalışmalarının tamamlanmasını takiben santralin en kısa sürede tam kapasiteyle üretime devam etmesi beklenmektedir.

5 Mayıs 2025 Pazartesi

arastirma@anadoluyatirim.com.tr

- **Alfa Solar (ALFAS):** Yatırım teşvik işlemlerinin koordinasyonu ve yatırım sürecine yönelik faaliyetlerin desteklenmesi amacıyla, Zorlu Alfa Solar Hücre Üretimi Anonim Şirketi'ne ek olarak şirket tarafından AlfaSolar Hücre Üretimi Anonim Şirketi unvanıyla %100 bağlı ortaklık yapısında yeni bir şirket kurulmuştur.
- **Bor Şeker (BORSK):** Sermayesinin tamamı iç kaynaklardan karşılanmak suretiyle 960mn TL'ye artırılması nedeniyle ihraç edilecek 720mn TL'lik itibari değerdeki paylara ilişkin bedelsiz sermaye artırımını kapsamında, esas sözleşmesinin "Sermaye" başlıklı 6. maddesinin tadilinin onaylanması için Sermaye Piyasası Kurulu'na 02.05.2025 tarihinde başvuru yapılmıştır.
- **Enka İnşaat (ENKAI):** %100'üne sahip olduğu iştiraki Entrade GmbH'in Siemens Energy Global GmbH & Co. KG ile oluşturduğu konsorsiyum, Irak Elektrik Bakanlığı ile Irak'ın Nasiriye şehrindeki 922 MW kapasiteli doğalgaz kombine çevrim santralının anahtar teslimi olarak yapımı için bir sözleşme imzalamıştır. Entrade GmbH'nin payı 485 Milyon Euro olup, santralin 31 Temmuz 2029 tarihinde faaliyete geçmesi beklenmektedir.
- **Fonet Bilgi Teknolojileri (FONET):** Eskişehir İl Sağlık Müdürlüğü tarafından yapılan "36 ay süreli Sağlık Bilgi Yönetim Sistemi (SBYS) Hizmet Alımı" 1.Kısım ihalesine katılmıştır. Yapılan ihalede 57,1mn TL ile en uygun teklifi vermiştir.
- **Girişim Elektrik (GESAN):** Ic İçtaş Trakya Enerji Yatırımları Ve Tic. A.Ş. ile "2025 yılı Hücre ve Köşk Alımı" işi için anlaşmaya varmıştır. Anlaşma bedeli vergiler hariç 1,93mn USD'dir.
- **İş GSYO (ISGSY):** 500mn TL tutarındaki kayıtlı sermaye tavanı içerisinde olmak üzere, 74,7mn TL olan çıkarılmış sermayesinin, mevcut pay sahiplerinin yeni pay alma hakları tamamen kısıtlanarak, toplam satış değeri 800mn TL olacak şekilde, Borsa İstanbul A.Ş.'nin Toptan Alış Satış İşlemlerine İlişkin Prosedürü doğrultusunda belirlenecek baz fiyat ve nominal değerinden aşağı olmamak kaydıyla satış fiyatına göre hesaplanacak toplam nominal sermaye tutarı kadar artırılmasına karar verilmiştir.
- **Jantsa (JANTS):** 02.05.2025 tarihinde Borsa İstanbul A.Ş. nezdinde 81.647 adet pay geri alınmıştır.
- **Lider Faktoring (LIDFA):** 1,25mlr TL olan kayıtlı sermaye tavanı içerisinde, çıkarılmış sermayesinin 558,4mn TL'den, 502,5mn TL tutarında %90 oranında artırılmak suretiyle, 1,06mlr TL'ye çıkarılmasına, artırılabilecek sermayenin tamamının finansal tablolarda yer alan olağanüstü yedeklerden karşılanmasına karar verilmiştir.
- **SASA Polyester (SASA):** 4,16 TL - 4,23 TL fiyat aralığından (ortalama 4,183 TL) toplam 12mn lot SASA pay senedi geri alınmış olup sahip olduğu SASA payları 210.250.000 lota ulaşmıştır. (Şirket sermayesine oranı %0,4799)

### Ekonomi Haberleri

- **Türk lirasını destekleyecek yeni adımlar devreye girdi.** Resmi Gazete'de yayımlanan karara göre, Türkiye Cumhuriyet Merkez Bankası (TCMB), Türk lirasına geçişi desteklemek amacıyla yabancı para mevduat için zorunlu karşılık oranlarını tüm vadelerde 200 baz puan artırdı. Türk lirası zorunlu karşılıklara ödenen faiz ve telafi oranları yükseltildi. 31 Temmuz 2025'e kadar geçerli olmak üzere, ihracat bedeli satış zorunluluğu yüzde 35'e yükseltilirken, döviz dönüşüm desteği yüzde 3'e çıkarıldı. (BloombergHT)
- **Suriye Enerji Bakanı el-Beşir: Türkiye ile enerji işbirliği anlaşması imzalanacak.** Suriye Enerji Bakanı el-Beşir, "Enerji alanında Suriye ile Türkiye arasında genel bir işbirliği çerçevesinde anlaşması imzalanacak" dedi. (CNBC-e)

5 Mayıs 2025 Pazartesi

arastirma@anadoluyatirim.com.tr

- **Çin'in ABD ile tarife pazarlığında yeni aşama.** Pekin yönetimi, ABD Başkanı Donald Trump'ın gümrük tarifelerini artırması ve Çin'in karşılık vermesiyle tırmanan ticaret gerilimini yumuşatmak ve pazarlığa başlamak üzere fentanil ve öncü kimyasalların ihracatının kontrolü konusunda Washington yönetimine güvence vermeye hazırlandığı ileri sürüldü. (BloombergHT)
- **Trump yönetimi, bütçe teklifinde 163 milyar dolarlık kesinti öngörüyor.** ABD'de Donald Trump yönetimi, 2026 mali yılına yönelik bütçe teklifinde, savunma dışındaki harcamalarda 163 milyar dolarlık kesinti hedefliyor. (BloombergHT)
- **Trump'tan Fed Başkanı Powell açıklaması.** ABD Başkanı Donald Trump, Mayıs 2026'da görev süresi dolmadan önce ABD Merkez Bankası Başkanı (Fed) Jerome Powell'in yerine birini getirmeyeceğini bildirdi. (BloombergHT)
- **Trump Çin tarifelerini düşürmeye istekli.** ABD Başkanı Donald Trump, Çin'e uygulanan tarifeleri bir noktada düşürmeye istekli olduğunu söyledi. (BloombergHT)
- **Amazon'dan güçlü hisse satış planı.** Amazon'un kurucusu milyarder Jeff Bezos, 25 milyon adet şirket hissesi elden çıkarma planını açıkladı. Hisse fiyatı dikkate alındığında satışın büyüklüğü yaklaşık 4,8 milyar dolar olarak hesaplanıyor. (BloombergHT)

**Yurt İçi Bilanço Açıklama Tarihleri**

Şirket Kodu	NET KAR (mn TL)			Kaynak	Tarih
	4Ç24	1Ç24	1Ç25 Beklenti		
ENJSA	-418	-3.461	-15	ForInvest	5.05.2025
ASUZU	70	499	-	KAP	6.05.2025
CCOLA	-351	3.408	1.650	KAP	6.05.2025
ISCTR	10.833	14.048	11.598	KAP	6.05.2025
KLKIM	340	131	-	KAP	6.05.2025
AEFES	-1.353	3.941	115	KAP	7.05.2025
AKSA	-31	847	493	ForInvest	7.05.2025
BRSAN	-538	367	-	KAP	7.05.2025
SAHOL	-3.648	-6.733	-3.330	KAP	7.05.2025
MGROS	731	1.558	314	KAP	7.05.2025
TTKOM	4.289	1.309	3.293	KAP	7.05.2025
ALBRK	1.646	614	856	ForInvest	8.05.2025
DOHOL	1.077	1.192	-	KAP	8.05.2025
BIMAS	3.864	4.866	3.595	ForInvest	8.05.2025
PGSUS	1.965	-3.501	-2.878	KAP	8.05.2025
ENKAI	7.330	4.692	6.923	ForInvest	9.05.2025
KONTR	-657	463	-	KAP	9.05.2025
TCELL	1.680	3.306	3.230	KAP	9.05.2025
ULKER	2.722	2.719	1.950	ForInvest	9.05.2025
SISE	-1.527	2.955	-1.394	KAP	9.05.2025
DOAS	1.250	3.735	1.680	KAP	12.05.2025
GRSEL	438	540	-	KAP	12.05.2025
PRKME	21	17	-	KAP	12.05.2025

5 Mayıs 2025 Pazartesi

arastirma@anadoluyatirim.com.tr

## ABD Bilanço Açıklanma Tarihleri

Şirket	HBK Bek.	(\$ cent)	Gelir Bek.	(\$ mlr)	Tarih
	1Ç25	4Ç24	1Ç25	4Ç24	
Palantir	0,13	0,14	0,864	0,78	5.05.2025
AMD	0,946	1,09	7,11	7,70	6.05.2025
Uber	0,51	3,21	11,62	12,00	7.05.2025
Walt Disney	1,2	1,76	23,14	24,70	7.05.2025
Arm Holdings	0,49	0,39	1,14	0,98	7.05.2025
Shopify Inc.	0,266	0,44	2,33	2,81	8.05.2025

## Genel Kurullar

Hisse Kodu	Şirket Adı	Tarih
BOBET	Boğaziçi Beton	5.05.2025
OSMEN	Osmanlı Yatırım	5.05.2025
RAYSG	Ray Sigorta	5.05.2025
TATEN	Tatlıpınar Enerji	5.05.2025

## Temettü Tablosu

Hisse Kodu	Son Kapanış (TL)	NAKİT DAĞITIM-TL			Teklif Edilen Dağıtım Tarihi	KALAN GÜN SAYISI	Son Kapanışa Göre Brüt Temettü Verimi (%)
		Brüt Temettü Toplamı (Bin TL)	Brüt Temettü (Hisse Başı)	Net Temettü (Hisse Başı)			
BOBET	23,00	76.000	0,20	0,17	5.05.2025	0	0,87
AKSGY	6,08	300.000	0,12	0,12	5.05.2025	0	2,04
JANTS	21,42	21.475	0,03	0,03	6.05.2025	1	0,14
KLKIM	30,42	200.000	0,43	0,37	6.05.2025	1	1,43
GMTAS	13,66	89.520	0,60	0,51	7.05.2025	2	4,39
OSMEN	8,28	23.530	0,06	0,05	7.05.2025	2	0,71
ECILC	43,80	1.200.000	1,75	1,49	14.05.2025	9	4,00
ECZYT	173,20	700.000	6,67	5,67	14.05.2025	9	3,85
GENTS	22,94	45.000	0,15	0,13	14.05.2025	9	0,65
EGPRO	22,94	272.500	0,50	0,43	20.05.2025	15	2,18
AKSA	9,56	1.864.800	0,48	0,41	21.05.2025	16	5,02
AYEN	25,90	69.176	0,25	0,21	21.05.2025	16	0,96
EGGUB	65,85	180.000	1,80	1,53	21.05.2025	16	2,73
ASUZU	54,90	500.000	1,98	1,69	26.05.2025	21	3,61
CCOLA	52,10	3.000.100	1,07	0,91	26.05.2025	21	2,06
LKMNH	15,58	45.000	0,21	0,18	26.05.2025	21	1,34
AEFES	159,60	754.342	1,27	1,08	27.05.2025	22	0,80
AGHOL	273,00	1.250.000	5,13	5,13	28.05.2025	23	1,88
CEMTS	17,00	110.000	0,22	0,19	28.05.2025	23	1,29
MGROS	478,50	1.250.000	6,90	5,87	28.05.2025	23	1,44
SUMAS	334,50	25.000	2,01	1,71	28.05.2025	23	0,60
SISE	34,20	2.000.000	0,65	0,55	30.05.2025	25	1,91
AYES	8,70	8.824	0,06	0,05	2.06.2025	28	0,68
MERCN	17,61	10.000	0,05	0,04	2.06.2025	28	0,30



5 Mayıs 2025 Pazartesi

arastirma@anadoluyatirim.com.tr

LIDER	193,30	23.529	0,14	0,12	12.06.2025	38	0,07
EKGYO	11,52	1.520.000	0,40	0,40	16.06.2025	42	3,47
THYAO	284,25	4.750.000	3,44	2,93	16.06.2025	42	1,21
BUCIM	7,64	100.000	0,67	0,57	18.06.2025	44	8,73
BIMAS	451,00	2.400.060	3,95	3,36	18.06.2025	44	0,88
TCELL	89,90	4.000.000	1,82	1,55	20.06.2025	46	2,02
AYEN	25,90	69.176	0,25	0,21	23.06.2025	49	0,96
ULUFA	15,75	157.100	1,18	1,00	23.06.2025	49	7,47
KBORU	63,25	128.892	1,29	1,10	24.06.2025	50	2,04
ATAKP	40,54	76.322	0,55	0,47	25.06.2025	51	1,36
TABGD	166,80	914.522	3,50	2,98	25.06.2025	51	2,10
HLGYO	2,48	16.000	0,004	0,004	30.06.2025	56	0,18
LOGO	137,10	500.000	5,26	4,47	30.06.2025	56	3,84
TRCAS	29,98	345.000	0,78	0,67	30.06.2025	56	2,61
LILAK	22,32	885.004	1,50	1,28	1.07.2025	57	6,72

## Ekonomik Takvim

## 5 Mayıs Pazartesi

Ülke	TSİ	Veri	Dönem	Beklenti	Önceki
Çin		Piyasalar Tatil Sebebiyle Kapalı			
Japonya		Piyasalar Tatil Sebebiyle Kapalı			
İngiltere		Piyasalar Tatil Sebebiyle Kapalı			
Türkiye	10:00	Çekirdek TÜFE (C)- Aylık	Nis	3,20%	1,46%
Türkiye	10:00	Çekirdek TÜFE (C) - Yıllık	Nis	37,00%	37,42%
Türkiye	10:00	TÜFE - Aylık	Nis	3,19%	2,46%
Türkiye	10:00	TÜFE - Yıllık	Nis	38,03%	38,10%
Türkiye	10:00	ÜFE - Aylık	Nis		1,88%
Türkiye	10:00	ÜFE - Yıllık	Nis		23,50%
Euro Bölgesi	11:30	Sentix Yatırımcı Güveni	May	-14,9	-19,5
ABD	16:45	S&P Global Bileşik PMI	Nis	51,2	53,5
ABD	16:45	S&P Global Hizmet PMI	Nis	51,4	54,4
ABD	17:00	ISM Hizmet PMI	Nis	50,6	50,8
Türkiye		ENJSA Finansal Sonuçları (Tahmini)	1Ç25	-15mnTL	-418mn TL (4Ç24)

## 6 Mayıs Salı

Ülke	TSİ	Veri	Dönem	Beklenti	Önceki
Japonya		Piyasalar Tatil Sebebiyle Kapalı			
Çin	04:45	Hizmet PMI	Nis	51,7	51,9
Almanya	10:55	S&P Global Bileşik PMI	Nis	49,7	51,3
Almanya	10:55	S&P Global Hizmet PMI	Nis	48,8	50,9
Euro Bölgesi	11:00	S&P Global Bileşik PMI	Nis	50,1	50,9
Euro Bölgesi	11:00	S&P Global Hizmet PMI	Nis	49,7	51,0
İngiltere	11:30	S&P Global Bileşik PMI	Nis	48,2	51,5
İngiltere	11:30	S&P Global Hizmet PMI	Nis	48,9	52,5
Euro Bölgesi	12:00	ÜFE - Aylık	Mar	-1,40%	0,20%
Euro Bölgesi	12:00	ÜFE - Yıllık	Mar		3,00%



5 Mayıs 2025 Pazartesi

arastirma@anadoluyatirim.com.tr

Türkiye	14:30	TÜFE Bazlı Reel Efektif Döviz Kuru	Nis		73,48
ABD	15:30	Ticaret Dengesi - USD	Mar	-124,70mlr	-122,70mlr
Türkiye	18:00	Aylık Fiyat Gelişmeleri Raporu	Nis		
Türkiye		ASUZU Finansal Sonuçları	1Ç25		70mn TL (4Ç24)
Türkiye		CCOLA Finansal Sonuçları	1Ç25	1.650mnTL	-351mn TL (4Ç24)
Türkiye		ISCTR Finansal Sonuçları	1Ç25	11.598mn TL	10.833mn TL (4Ç24)

**7 Mayıs Çarşamba**

Ülke	TSİ	Veri	Dönem	Beklenti	Önceki
Japonya	03:30	Bileşik PMI	Nis		48,9
Japonya	03:30	Hizmet PMI	Nis	52,2	50,0
Almanya	09:00	Fabrika Siparişleri- Aylık	Mar	1,10%	0,00%
Euro Bölgesi	12:00	Perakende Satışlar- Aylık	Mar	-0,10%	0,30%
Euro Bölgesi	12:00	Perakende Satışlar- Yıllık	Mar		2,30%
ABD	21:00	Fed Faiz Oranı Kararı	May	4,50%	4,50%
ABD	21:30	Fed Başkanı Powell'in Konuşması			
Türkiye		AEFES Finansal Sonuçları	1Ç25	115mn TL	-1.353mn TL (4Ç24)
Türkiye		AKSA Finansal Sonuçları (Tahmini)	1Ç25	493mn TL	-31mn TL (4Ç24)
Türkiye		BRSAN Finansal Sonuçları	1Ç25		-538mn TL (4Ç24)
Türkiye		MGROS Finansal Sonuçları	1Ç25	314mn TL	731mn TL (4Ç24)
Türkiye		SAHOL Finansal Sonuçları	1Ç25	-3.330mn TL	-3.648mn TL (4Ç24)
Türkiye		TTKOM Finansal Sonuçları	1Ç25	3.293mn TL	4.289mn TL (4Ç24)

**8 Mayıs Perşembe**

Ülke	TSİ	Veri	Dönem	Beklenti	Önceki
Almanya	09:00	Sanayi Üretimi- Aylık	Mar	0,90%	-1,30%
Almanya	09:00	Sanayi Üretimi- Yıllık	Mar		-4,00%
Almanya	09:00	Ticaret Dengesi - EUR	Mar	18,8mlr	17,7mlr
Türkiye	10:00	Finansal Araçların Reel Getiri Oranları	Nis		
İngiltere	14:00	BoE Faiz Oranı Kararı	May	4,25%	4,50%
İngiltere	14:30	BoE Başkanı Bailey'nin Konuşması			
Türkiye	14:30	Para ve Banka İstatistikleri	Haf		
Türkiye	14:30	Menkul Kıymet İstatistikleri	Haf		
ABD	15:30	İşsizlik Başvuruları	Haf	232bin	241bin
ABD	15:30	İşsizlik Başvuruları 4. Haf Ort.	Haf		226,00bin
Türkiye	17:30	Hazine Nakit Gerçekleşmeleri- TL	Nis		-298,420mlr
Türkiye		ALBRK Finansal Sonuçları (Tahmini)	1Ç25	856mn TL	1.646mn TL (4Ç24)
Türkiye		BIMAS Finansal Sonuçları	1Ç25	3.595mn TL	3.864mn TL (4Ç24)
Türkiye		DOHOL Finansal Sonuçları	1Ç25		1.077mn TL (4Ç24)
Türkiye		PGSUS Finansal Sonuçları	1Ç25	-2.878mn TL	1.965mn TL (4Ç24)

**9 Mayıs Cuma**

Ülke	TSİ	Veri	Dönem	Beklenti	Önceki
Japonya	02:30	Hane Halkı Harcamaları- Aylık	Mar		3,50%
Japonya	02:30	Hane Halkı Harcamaları- Yıllık	Mar	0,20%	-0,50%
Çin	06:00	Ticaret Dengesi- USD	Nis		102,64mlr
İngiltere	09:00	Sanayi Üretimi- Aylık	Mar		1,50%





5 Mayıs 2025 Pazartesi

arastirma@anadoluyatirim.com.tr

İngiltere	09:00	Sanayi Üretimi- Yıllık	Mar		0,10%
Türkiye	10:00	Sanayi Üretimi- Aylık	Mar		-1,60%
Türkiye	10:00	Sanayi Üretimi- Yıllık	Mar		-1,90%
İngiltere	11:40	BoE Başkanı Bailey'nin Konuşması			
ABD	13:15	Fed Üyesi Williams'ın Konuşması			
ABD	13:45	Fed Üyesi Barr'ın Konuşması			
İngiltere	14:15	Boe Üyesi Pill'in Konuşması			
ABD	17:00	Fed Üyesi Goolsbee'nin Konuşması			
ABD	18:30	Fed Üyesi Waller'ın Konuşması			
ABD	18:30	Fed Üyesi Williams'ın Konuşması			
ABD	20:45	Fed Üyesi Cook'un Konuşması			
Türkiye		ENKAI Finansal Sonuçları (Tahmini)	1Ç25	6.923mn TL	7.330mn TL (4Ç24)
Türkiye		KONTR Finansal Sonuçları	1Ç25		-657mn TL (4Ç24)
Türkiye		TCELL Finansal Sonuçları	1Ç25	3.230mn TL	1.680mn TL (4Ç24)
Türkiye		ULKER Finansal Sonuçları (Tahmini)	1Ç25	1.950mn TL	2.722mn TL (4Ç24)

**Kaynak:** Investing, Matriks, TÜİK, TCMB, Foreks

**Anadolu Yatırım Araştırma Bölümü****Sevgül Yırtar**

Anadolu Yatırım Araştırma Departmanı | Bölüm Başkanı

[Syirtar@anadoluyatirim.com.tr](mailto:Syirtar@anadoluyatirim.com.tr) | [www.anadolubank.com.tr](http://www.anadolubank.com.tr) (216) 649 77 35

**Ezgi Gündoğdu**

Anadolu Yatırım Araştırma Departmanı | Yönetmen Yardımcısı

[Egundogdu@anadoluyatirim.com.tr](mailto:Egundogdu@anadoluyatirim.com.tr) | [www.anadolubank.com.tr](http://www.anadolubank.com.tr) (216) 649 77 37

**Furkan Vefa Tirit**

Anadolu Yatırım Araştırma Departmanı | Yönetmen Yardımcısı

[ftirit@anadoluyatirim.com.tr](mailto:ftirit@anadoluyatirim.com.tr) | [www.anadolubank.com.tr](http://www.anadolubank.com.tr) (216) 649 77 36

**Uyarı:** Burada yer alan yatırım bilgi, yorum ve tavsiyeleri yatırım danışmanlığı kapsamında değildir. Yatırım danışmanlığı hizmeti, yetkili kuruluşlar tarafından kişilerin risk ve getiri tercihleri dikkate alınarak kişiye özel sunulmaktadır. Burada yer alan yorum ve tavsiyeler ise genel niteliktedir. Bu tavsiyeler mali durumunuz ile risk ve getiri tercihlerinize uygun olmayabilir. Bu nedenle, sadece burada yer alan bilgilere dayanılarak yatırım kararı verilmesi beklentilerinize uygun sonuçlar doğurmayabilir.

Bu rapor tarafımızca doğruluğu ve güvenilirliği kabul edilmiş kaynaklar kullanılarak hazırlanmış olup yatırımcılara kendi oluşturacakları yatırım kararlarında yardımcı olmayı hedeflemekte ve herhangi bir yatırım aracını alma veya satma yönünde yatırımcıların kararlarını etkilemeyi amaçlamamaktadır. Yatırımcıların verecekleri yatırım kararları ile bu raporda bulunan görüş, bilgi ve veriler arasında bir bağlantı kurulamayacağı gibi, söz konusu kararların neticesinde oluşabilecek yanlışlık veya zararlardan kurum çalışanları ile Anadolubank A.Ş. ve Anadolu Yatırım Menkul Kıymetler A.Ş.'nin herhangi bir sorumluluğu bulunmamaktadır.