

	Kapanış	Değ%
XU100	8.907,65	-2,08
XU030	9.381,98	-2,07
XUSIN	14.197,60	-1,47
XBANK	9.463,09	-3,29
BIST Hacim-Tüm (mn TL)	181.475	+3,23

VIOP-Yakın Vade	Uzlaşma	Önceki
BIST-30	9.913	9.706
Dolar/TL	32,43	31,18

	Dün	Önceki
S&P 500	5.130,94	5.137,07
Dow Jones Industrial	38.989,84	39.087,39
NASDAQ Composite	16.207,51	16.274,94

	Son	Önceki
Türkiye 5 Yıllık CDS Primi	311	303
ABD 10 Yıllık Tahvil Faizi	4,22	4,18
TR 2 Yıllık Tahvil Faizi	43,77	43,10

Spot	Kapanış	Değ%
Dolar Endeksi	103,832	-0,03
Dolar/TL	31,5719	+0,62
Euro/TL	34,2718	+0,61
EUR/USD	1,0856	+0,15
EUR/GBP	0,85548	-0,12
GBP/USD	1,269	+0,27
USD/JPY	150,523	+0,25
Altın Gram	2.148,57	+2,22
Altın ONS	2.116,75	+1,59
Gümüş Gram	24,2687	+3,95
Gümüş ONS	23,909	+3,31
Brent Petrol	82,624	-0,69

En Hacimliler	Kapanış	mn TL
EREGL	46,02	10.141
THYAO	270,50	6.433
SISE	50,80	5.605
MIATK	78,90	5.445
TUPRS	161,40	3.650

Veri Gündeminde Bugün

- **ABD**, S&P Global Bileşik ve Hizmet PMI (Şub)(Final),
- **ABD**, Fabrika Siparişleri (Oca), ISM Hizmet PMI (Şub),
- **ABD**, Fed Üyesi Barr'ın Konuşması,
- **Euro Bölgesi**, ÜFE (Oca), S&P Global Bileşik ve Hizmet PMI (Şub)(Final),
- **Almanya, İngiltere**, S&P Global Bileşik ve Hizmet PMI (Şub)(Final),
- **Türkiye**, TCMB Aylık Fiyat Gelişmeleri Raporu, Reel Efektif Döviz Kuru (Şub),
- **Türkiye**, AKSEN, FROTO Finansal Sonuçları (4Ç23)

Küresel piyasalar güne negatif yönde başlıyor...

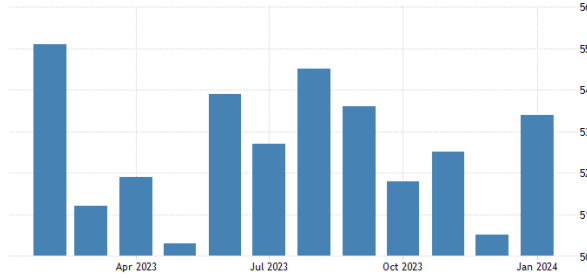
Küresel çapta PMI verilerinin takip edileceği piyasalarda bu sabah negatif risk iştahı hakim. PMI'da 50 eşik puanın altındaki seviyeler sektördeki daralmalara, yukarıdaki değerler ise sektördeki genişlemelere işaret etmektedir. Atlanta Fed Başkanı Raphael Bostic, üçüncü çeyrekteki faiz indiriminin ardından bir sonraki toplantıda faiz indirimlerine ara verilmesini beklediğini ifade etti. CME Group haziran ayı 25 baz puan faiz indirimi olasılığı %54,4'te bulunmaktadır. Yurt içinde dün yayımlanan şubat ayı enflasyon verilerinin ardından Goldman Sachs, TCMB'nin bozulan enflasyon görünümüne yanıt olarak nisan ayında politika faizini 500 baz puan artırarak %50 seviyesine yükseltmesini beklediklerini açıkladı. Citi tarafından yayımlanan raporda ise, "TCMB'nin duruşunu yılın ikinci yarısında veya daha önce gözden geçirmesine yol açabilecek bir senaryoyu tamamen göz ardı edemeyiz" açıklamalarına yer verildi. Bu sabah ABD vadeli ve Asya borsaları eksi yönde hareket etmektedir. Dolar endeksi sabah saatleri itibarıyla 103,86, ABD 10 yıllık tahvil faizleri %4,21 ile yatay yönde bulunuyor. 10 yıllık tahvil faizleri geçen hafta Cuma günü gelen satışlarla 200 günlük AO'sunun (4,24) altına gerilemişti. Dün bu seviyeler test edilse de, 4,24 altında kalıcılık ile satış baskısı devam edebilir. ONS altın 2117 dolarda, OPEC+ ülkelerinden gelen gönüllü kesintinin 3 ay daha uzatılacağını iletmesi üzerine yükselişe geçen petrol varil başına 82,4 dolarda bulunmaktadır. Japonya'da bugün takip edilen Tokyo TÜFE %2,6 olurken Tokyo çekirdek TÜFE %2,5 ile beklentilere paralel gerçekleşti. Japonya'da hizmet PMI 52,9 olurken, Çin'de Caixin hizmet PMI'ı 52,5 seviyesinde gerçekleşti. Bugün küresel piyasalarda bileşik ve hizmet PMI verileri, Euro Bölgesi'nde ÜFE takip edilecek. Yurt içinde TCMB tarafından yayımlanacak Aylık Fiyat Gelişmeleri Raporu ile reel efektif döviz kuru öne çıkıyor. Ayrıca AKSEN ve FROTO'nun finansal sonuçlarını açıklaması bekleniyor. BIST100 endeksinde dünki kapanış, günün en düşük seviyesi olan 8907,65 puandan gerçekleşti. Endekste olası geri çekilmelerde, 50 günlük AO (8794) yakınlarında dengelenmeler takip edilebilir. Yukarı yönlü hareketlerde ise 9000 ve 9100 dirençleri hedeflenebilir. Endekste güne pozitif yönde başlanmasını beklemekteyiz.

Veri Gündemi

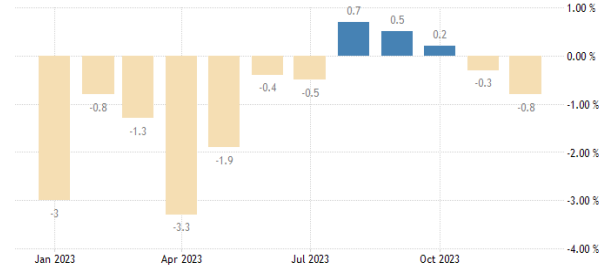
ABD’de S&P Global bileşik ve hizmet PMI verileri, fabrika siparişleri ve Fed üyesi Barr’ın konuşması takip edilecek. S&P Global bileşik PMI’da şubat ayı final verilerinde beklentiler bileşik PMI’da 52,0’dan 51,4’e; hizmet PMI’da ise 52,5’ten 51,3’e gerilemesi yönünde bulunuyor. ISM hizmet PMI’da beklentiler şubat ayında 53,4’ten 53,3’e gerilemesi yönünde bulunmaktadır. Fabrika siparişlerinin ocak ayında %0,30 artış göstermesi bekleniyor. Aralık ayında fabrika siparişlerinde %0,20 artış kaydedilmişti.

Euro Bölgesi’nde bugün ÜFE ile S&P Global bileşik ve hizmet PMI verileri izlenecek. Euro Bölgesi’nde ÜFE’nin %0,10 azalması bekleniyor. Aralık ayında ÜFE %0,80 düşüşle yıllık bazda %10,60 düşmüştü. Bölge’de şubat ayı final verilerinde bileşik PMI’nın 47,9’dan 48,9’a; hizmet PMI’nın 48,4’ten 50,0’a yükselmesi bekleniyor.

S&P Global tarafından açıklanacak şubat ayı final verilerinde **Almanya’da** bileşik PMI’nın 47,0’dan 46,1’e gerilemesi; hizmet PMI’nın 47,7’den 48,2’ye yükselmesi bekleniyor. **İngiltere’de** ise bileşik PMI’nın 52,9’dan 53,3’e yükselmesi, hizmet PMI’nın ise 54,3’te sabit kalması bekleniyor.

ABD- ISM Hizmet PMI (Oca)

Kaynak: Tradingeconomics

Euro Bölgesi- ÜFE (Oca)

Kaynak: Tradingeconomics

Yurt içinde, TCMB Aylık Fiyat Gelişmeleri Raporu ve reel efektif döviz kuru takip edilecek. Ayrıca AKSEN ve FROTO’nun finansal sonuçları beklenmektedir. Geçtiğimiz ay takip edilen raporda, yıllık enflasyonun temel mal ve daha belirgin olarak enerjide yükseldiğini belirten merkez bankası diğer ana gruplarda ise gerilediğini söyledi. TCMB tarafından yapılan açıklamada, “Enerji grubu aylık enflasyonunda, otomatik maktu vergi artışının etkileri hissedilirken, sepete yansıyan doğal gaz fiyatları yükselmeye devam etmiştir. Ücret, yönetilen/yönlendirilen fiyat ayarlamaları ve geriye doğru endeksleme davranışının etkisiyle hizmet grubunda aylık enflasyon belirgin olarak yükselmiştir” denildi. Ocakta reel efektif döviz kuru endeksi TÜFE bazında 56,95 oldu. Böylelikle TL’nin reel değeri mayıs ayındaki seçim sonrası en yüksek seviyesine ulaştı. Aralık ayı verisi ise 55,15’ten 55,29’a revize edildi. AKSEN’in 4Ç23’te çeyreklik %29,33 azalış yıllık %31,1 artışla 850mn TL net dönem karı açıklaması beklenmektedir. FROTO’da ise medyan net kar beklentileri 4Ç23’te çeyreklik %14,2 azalış yıllık %34,7 artışla 11.172mn TL’de bulunmaktadır.

Piyasalarda dün neler oldu?

Euro Bölgesi’nde Sentix yatırımcı güveni takip edildi. Yatırımcının ekonomiye ilişkin düşüncesini yansıtan endeks mart ayında -10,5 seviyesinde gerçekleşti. Beklentinin -10,8’de bulunduğu endeks şubatta -12,9 seviyesinde gerçekleşmişti.

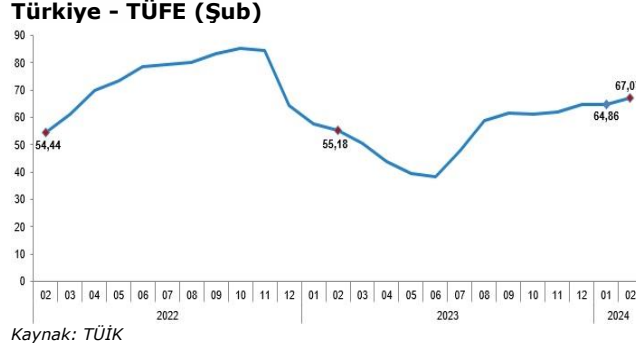
Yurt içinde enflasyon rakamları açıklandı. TÜİK verilerine göre tüketici enflasyonu, Şubat 2024’te aylık %4,53 artarken, yıllık bazda %64,86’dan %67,07’ye yükseldi. Böylelikle yıllık enflasyon 15 ayın en yüksek seviyesinde gerçekleşti. Foreks haber anket beklentisi aylık medyan artışın %3,98 olması yönünde bulunuyordu. Şubat ayındaki veri ile birlikte yılın ilk iki ayındaki birikimli enflasyon %11,54 oldu. Ana harcama grupları itibarıyla 2024 yılı Şubat ayında bir önceki aya göre en az artış gösteren ana grup %0,20 ile giyim ve ayakkabı oldu. Buna karşılık, 2024 yılı Şubat ayında bir önceki aya göre artışın

5 Mart 2024 Salı

arastirma@anadoluyatirim.com.tr

en yüksek olduğu ana grup ise %12,76 ile eğitim oldu. Eğitimi %8,25 artış ile gıda ve alkolsüz içecekler grubu takip etti.

Şubat 2024'te ÜFE aylık %3,74 artışla yıllık %47,29 seviyesinde gerçekleşti. Sanayinin dört sektörünün aylık değişimleri; madencilik ve taş ocakçılığında %4,29 artış, imalatıda %4,56 artış, elektrik, gaz üretimi ve dağıtımında %4,96 azalış ve su temininde %0,81 artış olarak gerçekleşti.



4Ç23 Finansal Sonuçları

Aygaz A.Ş. (AYGAZ, Nötr): Şirketin ana ortaklık net karı 2023'te yıllık %13,1 düşüşle 5,9mlr TL olmuştur. Aynı dönemde satış gelirleri %9,1 düşüşle 64,8mlr TL'ye gerilemiştir. FAVÖK karı 2023 yılında bir önceki yıla göre %13,2 artışla 1,2mlr TL olmuştur. FAVÖK marjı yıllık 0,4 puan artışla %1,80 seviyesine yükselmiştir. 2022 yılında -2,9mlr TL seviyesinde bulunan net nakit pozisyonu 2023 yılında 1,3mlr TL olmuştur. Şirketin cari oranı ise yıllık 0,1 puan artışla 1,12 seviyesinde gerçekleşmiştir. Şirket finansal sonuçlarının ardından 2024 beklentilerini paylaştı. Aygaz 2024 yılında tüplügaz satış tonajının 240-250 bin ton, otogaz satış tonajının 770-800 bin ton olmasını beklemektedir. Tüplügaz Pazar payının %41-43, otogaz Pazar payının ise %21,5-22,5 olması beklenmektedir.

Hitit Bilgisayar (HTTBT): Şirketin 2023 yılı ana ortaklık net karı 132,16mn TL ile bir önceki yıla göre %125,8 artış göstermiştir. 2023 yılında şirketin net satışları bir önceki yıla göre %95,8 artış ile 609,05mn TL'ye yükselmiştir. FAVÖK karı 2023'te yıllık %75,5 artışla 230,70mn TL olmuştur. FAVÖK marjı ise 2023 yılında bir önceki yıla göre 4,4puan azalarak %42,24'ten %37,88'e gerilemiştir.

Pegasus Hava Taşımacılığı (PGSUS, Nötr): Şirketin ana ortaklık net dönem karı 4Ç23'te yıllık %185,6, çeyreklik bazda %53,7 artışla 11,9mlr TL olmuştur. Dördüncü çeyrek sonuçlarının ardından şirketin 2023 yılındaki net karı 2022'ye göre %194,5 artışla 20,9mlr TL'ye yükselmiştir. Net kar marjı 2023 yılında %29,64 seviyesinde gerçekleşmiştir. Net satışlar 2023 yılı dördüncü çeyrekte 18,6mlr TL seviyesinde gerçekleşmiştir. Net satışlar yıllık %48,7 artış kaydederken, çeyreklik bazda %33,9 düşüş göstermiştir. 2023'te satış gelirleri yıllık %65,1 artışla 70,5mlr TL olmuştur. Toplam AKK (arz edilen koltuk kilometre) 2023 toplamında %22 artış ile 58,2mlr seviyesinde gerçekleşmiştir. Şirketin iç hat yolcu trafiği 2023 yılında yıllık %10 artışla 12mn, dış hat yolcu trafiği ise yıllık %24 artışla 19,9mn olmuştur. Böylelikle toplam misafir sayısı 2023 yılında 2022'ye göre %19 artışla 31,9mn olmuştur. Doluluk oranı 2023 yılında %84,8 seviyesinde gerçekleşmiştir (2022: %83,6). Piyasa medyan beklentisinin 3,9mlr TL olduğu FAVÖK karı 4Ç23'te 3,6mlr TL seviyesinde gerçekleşmiştir. FAVÖK marjı yıllık 12,3, çeyreklik bazda 23,4 puan düşüşle %19,5 olmuştur. Şirket finansal sonuçlarının ardından 2024 beklentilerini paylaştı. Pegasus toplam AKK'de %10-12 artış beklemektedir. Şirket ayrıca; yan gelir/misafir ve yakıt hariç CASK'ta orta-yüksek tek haneli artış beklemektedir.

Türkiye Şişe ve Cam Fabrikaları (SISE, Sınırlı Negatif): Şirketin 2023 yılında ana ortaklık net karı 17.121mn TL ile bir önceki yıla göre %24,7 azalış kaydetmiştir. 2023 yılında satış gelirleri ise yıllık %10,9 azalışla 170.655mn TL'den 151.994mn TL'ye gerilemiştir. FAVÖK karı 2023 yıl sonunda

5 Mart 2024 Salı

arastirma@anadoluyatirim.com.tr

20.727mn TL gerçekleşerek bir önceki yıla göre %38,6 azalış kaydetmiştir. Şirketin FAVÖK marjı yıllık 6,2 puan azalışla %13,64'e gerilemiştir. 2022 yılında -29.394mn TL seviyesinde bulunan net nakit pozisyonu, 2023 yılında -40.422mn TL olmuştur. Şirketin cari oranı ise yıllık 0,4 puan azalışla 1,69 seviyesinde gerçekleşmiştir.

Türkiye Petrol Rafinerileri (TUPRS, Sınırlı Pozitif): Şirketin ana ortaklık net dönem karı 2023 yılında bir önceki yıla göre %12,6 düşüşle 53,6mlr TL'ye gerilemiştir. Net kar marjı yıllık 1,1 puan artışla %7,80 olmuştur. Şirketin net satışları yıllık %25,1 azalarak 686,5mlr TL seviyesinde gerçekleşmiştir. Tüpraş 4Ç23'te 7.0 milyon ton üretim gerçekleştirdi. Şirketin son çeyrekte gerçekleşen 8,0 milyon ton satış ile yıllık satışları 30,1 milyon tona ulaştı. Şirketin FAVÖK karı 2023'te yıllık %6,7 düşüşle 96,2mlr TL'ye gerilemiştir. FAVÖK marjı ise 2,8 puan artışla %14,02 olmuştur. 2022 yılında 27,2mlr TL olan net nakit pozisyonu 2023 yılında 62,7mlr TL'ye yükselirken, şirketin cari oranı yıllık 0,2 puan düşüşle 1,30 seviyesinde gerçekleşmiştir. Şirket finansal sonuçlarının ardından 2024 yılına ilişkin beklentilerini paylaşmıştır. Tüpraş'ın 2024 yılında yaklaşık 14\$/v ürün marjı beklentisi bulunmaktadır. Şirket ayrıca; kapasite kullanımının %85-90, toplam üretimin yaklaşık 26mn ton ve toplam satışın yaklaşık 30mn ton olmasını beklemektedir.

Jantsa Jant Sanayi (JANTS): Şirketin ana ortaklık net karı 2023'te yıllık %16 düşüşle 496,5mn TL olmuştur. Aynı dönemde satış gelirleri %16,1 artışla 7,5mlr TL'ye yükselirken, FAVÖK karı %2,9 düşüşle 1,2mlr TL olmuştur. FAVÖK marjı yıllık 3,1 düşüşle %15,92 seviyesine gerilemiştir. 2022 yılında -479,8mn TL seviyesinde bulunan net nakit pozisyonu 2023 yılında 88,3mn TL olmuştur. Şirketin cari oranı ise yıllık 0,1 puan artışla 1,72 seviyesinde gerçekleşmiştir.

Genel Kurullar

Hisse Kodu	Şirket Kodu	Tarih
BRKO	Birko Birleşik Koyunculuk	08.03.2024
IEYHO	Işıklar Enerji ve Yapı Holding	08.03.2024
TUCLK	Tuççelik Alüminyum	11.03.2024
KNFRT	Konfrust Gıda	12.03.2024
ÖZSUB	Özsu Balık Üretim	14.03.2024
SEGYO	Şeker Gayrimenkul Yatırım Ortaklığı	14.03.2024

Yurt İçi Bilanço Açıklama Tarihleri

Şirket Kodu	NET KAR (mn TL)			% Değişim		Kaynak	Tarih
	4Ç22	3Ç23	4Ç23 Beklenti	Y/Y	Ç/Ç		
AKSEN	649	1.203	850	31,1%	-29,3%	Foreks	5.03.2024
FROTO	8.292	13.014	11.172	34,7%	-14,2%	KAP	5.03.2024
ENKAI	5.066	3.754	5.677	12,1%	51,2%	Foreks	6.03.2024
TKFEN	1.660	335	-365	-122,0%	-208,9%	Foreks	7.03.2024
BIMAS	3.364	3.849	3.439	2,2%	-10,7%	Foreks	11.03.2024
ULKER	983	1.456	1.384	40,8%	-4,9%	Foreks	11.03.2024
MAVI	295	1.021	607	105,4%	-40,6%	Foreks	14.03.2024
AKENR	138	-932				KAP	15.03.2024
DOAS	2.364	6.189	3.578	51,4%	-42,2%	Foreks	15.03.2024
KCHOL	27.785	36.303	18.039	-35,1%	-50,3%	KAP	15.03.2024
TKNSA	193	293				KAP	16.03.2024
AEFES	53	4.732	146	173,3%	-96,9%	Foreks	18.03.2024
TCELL	5.996	5.478	4.114	-31,4%	-24,9%	KAP	20.03.2024

5 Mart 2024 Salı

arastirma@anadoluyatirim.com.tr

SAHOL	16.613	17.274	8.069	-51,4%	-53,3%	KAP	2.04.2024
KOZAA	415	701				Foreks	9.05.2024
KOZAL	900	1.618	1.382	53,6%	-14,6%	Foreks	9.05.2023

Sermaye Artırımları ve Temettü Tablosu

Hisse Kodu	Son Kapanış (TL)	BEDELLİ DAĞITIM				NAKİT DAĞITIM-TL			Teklif Edilen Dağıtım Tarihi	KALAN GÜN SAYISI
		Rüçhan Hakkı Kullanım Tutarı (Bin TL)	Bedelli Oranı (%)	Başlangıç Tarihi	Bitiş Tarihi	Brüt Temettü Toplamı (Bin TL)	Brüt Temettü (Hisse Başı)	Net Temettü (Hisse Başı)		
DMSAS	6,43	100.000	100,00	26.02.2024	11.03.2024					6
KTLEV	104,50					294.388	1,64	1,47	26.03.2024	21
AKSA	104,00					1.618.750	5,00	4,50	03.04.2024	29
AGESA	64,40					300.000	1,67	1,50	15.04.2024	41

Şirket Haberleri

- Borsa İstanbul :** Mogan Enerji Yatırım Holding A.Ş.'nin halka arz edilen 262,63mn TL nominal değerli Şirket payları 07/03/2024 tarihinden itibaren Yıldız Pazar'da 11,33 TL baz fiyat, "MOGAN.E" kodu ve sürekli işlem yöntemiyle işlem görmeye başlayacaktır. İlgili sırada maksimum emir değeri 1.000.000 TL olarak belirlenmiştir.
- Agrotech (AGROT):** 01.03.2024 tarihinde ortalama 35,96 TL 'den 2.500.000 adet Şirket payı geri alınmış ve Şirketin sahip olduğu AGROT payları 2.500.000- adede ulaşmıştır. Bu işlemle birlikte, geri alınan payların toplam nominal değeri 2.500.000 TL olup, Şirket sermayesine oranı %0,2083'e ulaşmıştır.
- Bursa Çimento (BUCIM):** 12.09.2023 tarihinde sözleşmesi feshedilen modernizasyon yatırımı ana yüklenicisi Ceta Makina Sanayi ve Ticaret A.Ş.'nin Şirket nezdindeki tüm teminat mektupları nakde çevrilmiştir. Söz konusu firmanın sözleşmenin feshi nedeni ile Şirkete uğrattığı zararları temin bakımından; Bursa 2. Asliye Ticaret Mahkemesinin 2023/1145 E. ve Bursa 1. Asliye Ticaret Mahkemesinin 2023/1348 E. dosyaları ile davalar açılmış olup, Yatırım projesinin gecikmesinden doğan Şirketimizin mağduriyetine yönelik başlatılan hukuki süreç devam etmektedir.
- Emlak Konut (EKGYO):** Şirketin projelerinden Ankara Yenimahalle İstasyon Arsa Satışı Karşılığı Gelir Paylaşımı İş (Merkez Ankara)' nin Yüklenicisi ile yapılan Sözleşmeye ek protokol ile 3.192mn TL olan Askeri Şirket Payı Toplam Geliri 4.457mn TL'ye yükselmiştir.
- Ereğli Demir ve Çelik (EREGL):** 4 Mart 2024 tarihinde 45,96 TL - 46,76 TL fiyat aralığından (ortalama 46,16 TL) 6.500.000 adet pay geri alınmıştır. İşlemin toplam tutarı 300.070.676 TL'dir. Bu işlemlerle birlikte, 04.03.2024 tarihi itibarıyla geri alınan payların toplam nominal değeri 22.905.000 TL olup, bu payların sermayeye oranı %0,654'e ulaşmıştır.
- İş GYO (ISGYO):** Şirketin nakit akışlarını optimize etmek amacıyla, karın dağıtılmayarak Şirket bünyesinde tutulmasına karar verilmiştir.
- Kuzey Boru (KBORU, Pozitif):** Şirket Yönetim Kurulu 01.03.2024 tarihinde "Kapasite Artırımına Yönelik Yatırım" kapsamında 7mn USD tutarında yatırım kararı almıştır. Üst yapı ürün grubu için 3,4mn USD, alt yapı ürün grubu için ise 3,6mn USD tutarında yapılacak olan yatırımın kapasiteye etkileri; PPR Ek Parça üretiminde %100, PE boru üretiminde %18 ve Koruge Boru üretiminde %14 olması beklenmektedir. Ayrıca şirket Şirket 04.03.2024 tarihinde, Güney Kore, Norveç ve Romanya'da yerleşik firmalar ile 1,9mn EURO tutarında "Altyapı HDPE100 ve Koruge Boru" satış sözleşmeleri imzalamıştır. Yapılan sözleşmelerin 2024 yılı satış hedefindeki etkisi %0,014' dür.

- **Mia Teknoloji (MIATK):** Enerji ve Elektromobilite alanında Global Pazarda büyük ölçekli faaliyet gösteren Çinli yatırımcı firma ile yurtiçi ve yurtdışı yatırımlar ve projeler üzerinde ortak iş birliği yapılmasına yönelik görüşmeler tamamlanmış, işbirliği adına NDA (Non - Disclosure Agreement) / Gizlilik Anlaşması imzalanmıştır.
- **Tofaş Türk Otomotiv (TOASO):** Şirket 1 TL nominal değerli paya 20 TL brüt, 18 TL net kar payı ödeyecektir. Teklif edilen nakit kar payı hak kullanım tarihi 04.04.2024 olarak belirlenmiştir. Şirketin
- **Türkiye Şişe ve Cam Fabrikaları (SISE):** Şirket 1 TL nominal değerli paya 0,72 TL brüt, 0,65 TL net kar payı ödeyecektir. Teklif edilen nakit kar payı hak kullanım tarihi 31.05.2024 olarak belirlenmiştir.
- **Tüpraş- Türkiye Petrol Rafinerileri (TUPRS):** Şirket 1 TL nominal değerli paya 10,38 TL brüt, 9,34 TL net kar payı ödeyecektir. Teklif edilen nakit kar payı hak kullanım tarihi 03.04.2024 olarak belirlenmiştir.

Ekonomi Haberleri

- **Şimşek: Vergilerin genel oranında artış olmayacak.** Hazine ve Maliye Bakanı Mehmet Şimşek, Bloomberg HT-Habertürk ortak yayınında yayınında gündeme ilişkin ana başlıkları değerlendirdi. Şimşek, programın güven boyutunun çok iyi çalıştığını, bunun da göstergelere yansıdığını söyledi. Bakan Şimşek programın temel önceliğinin enflasyonla mücadele olduğunu vurgularken, maliye tarafında enflasyonu yükseltecek bir adım atmayacaklarını ifade etti. Şimşek Mart'tan itibaren enflasyonun trende oturacağını belirtti. TL'de reel değersizleşme beklemediklerini söyleyen Şimşek, kur hedeflerinin olmadığını altını çizdi. Vergilerde genel oranların artırılması konusunun gündemlerinde olmadığını söyleyen Şimşek, borsa ve diğer alanlarda piyasayı bozacak bir çalışma içinde olmadıklarını da belirtti. (BloombergHT)
- **BofA'nın kriz çıkan Erdemir raporuna düzeltme.** Bank of America ile Erdemir arasında yaşanan rapor krizi sonrasında hedef fiyat revize edildi. Kurum 29 Şubat'ta servis edilen Erdemir raporuyla ilgili düzeltme yayımlarken, hedef fiyat ve tavsiyesinde de revize yaptı. Kurumun yeni raporunda hedef fiyat 47 TL olurken, tavsiye de 'Nötr' seviyesine yükseltildi. (BloombergHT)
- **Kardemir/Demir: Rüzgar ve jeotermalde büyük yatırımlara başlayacağız.** Kardemir Yönetim Kurulu Başkanı İsmail Demir Bloomberg HT'de Finans Merkezi programına konuk oldu. Katma değerli nihai ürün odaklı bir yapıya gideceklerini söyleyen Demir "Katma değerli ürün gamını genişletmek doğru bir strateji olacaktır. Şu anda bir yandan kapasiteyi artırırken bir yandan da nihai ürünlerde, ürünün cinsi, marketin istekleri ve katma değer açısından bir açılım yapmayı düşünüyoruz" değerlendirmesini yaptı. Filyos Limanında açılım yapıldığında devreye gireceklerini söyleyen Demir; "Liman yakınında bir yerleşim veya faaliyet gündemimizde. Limanın kendisi de gündemimizde. Çünkü lojistik sıkıntıları aşmadan ilave maliyetlere katlanma durumu var. Kardemir'in bağlı ortaklıklarının da belirli alanlarda yerleşim planları olacak. Ancak bölgeden çok uzaklaşmak niyetinde de değiliz. (BloombergHT)
- **Şubatta fiyatı en çok düşen "hava yolu ile yolcu taşımacılığı" oldu.** Tüketici fiyatları bazında şubatta en fazla fiyat artışı yüzde 21,78 ile orta öğretimde, en fazla fiyat düşüşü ise yüzde 14,8 ile hava yolu ile yolcu taşımacılığında görüldü. (AA)
- **AVM Ciro Endeksi 2023'te yüzde 99,6 arttı.** AVM Ciro Endeksi, perakende sektörünün salgın etkisinden kurtulmasıyla 2023'te yüzde 99,6 arttı. AVM'lerin 2023'te metrekare başına toplam ciro su 89 bin 432 liraya yükselirken, bu rakam İstanbul'da 110,6 bin lira, Anadolu'da ise 75,3 bin lira olarak gerçekleşti. (AA)

5 Mart 2024 Salı

arastirma@anadoluyatirim.com.tr

- **Otomotiv satışlarında tüm zamanların Şubat rekoru.** Otomotiv Distribütörleri ve Mobilite Derneğinin (ODMD) şubat ayı verilerine göre, geçen ay ülke genelinde 105 bin 990 otomobil ve hafif ticari araç satışı gerçekleşti. Şubatta otomobil satışları yüzde 39,67 artarak 82 bin 277 adede, hafif ticari araç pazarı ise yüzde 6,6 yükselişle 23 bin 713'e ulaştı. Otomobil ve hafif ticari araç pazarı, 10 yıllık şubat ayı ortalama satışlarına göre ise yüzde 112,6 artış gösterdi. Otomotiv pazarı ocak-şubat döneminde yıllık bazda yüzde 40,6 artarak 185 bin 691 adet olarak gerçekleşti. (BloombergHT)
- **Alman Ekonomi Enstitüsü: Trump seçilirse GSYH %1,2 düşebilir.** Alman Ekonomi Enstitüsü, ekonomiye yönelik "Trump yeniden seçilirse ne olur?" başlıklı analizini yayınladı. Buna göre, Trump'ın "Kasım 2024'te yeniden ABD Başkanı olarak seçilmesi" ve "ABD'nin ticaret açığını azaltmak amacıyla tarifeleri artırma yönündeki taahhütlerini yerine getirmesi" küresel ticaret düzeninde önemli bir karşılığa yol açabilir. Trump'ın ABD'nin ticaret açığını azaltmak için gümrük tarifelerini yükseltmesi durumunda Alman ürünlerinin ihracatının yavaşlayacağı ifade edilen analizde, 2025'ten itibaren yeni bir ticaret ve gümrük anlaşmazlığı olmayan temel senaryoya göre Almanya'nın gayrisafi yurtiçi hasılasının (GSYH) 2028 yılında yüzde 1,2 daha düşük olabileceği belirtildi. (BloombergHT)

Ekonomik Takvim

5 Mart Salı

Ülke	TSİ	Veri	Dönem	Beklenti	Önceki
Türkiye	10:00	TCMB Aylık Fiyat Gelişmeleri Raporu			
Almanya	11:55	S&P Global Bileşik PMI (Final)	Şub	46,1	47,0
Almanya	11:55	S&P Global Hizmet PMI (Final)	Şub	48,2	47,7
Euro Bölgesi	12:00	S&P Global Bileşik PMI (Final)	Şub	48,9	47,9
Euro Bölgesi	12:00	S&P Global Hizmet PMI (Final)	Şub	50,0	48,4
İngiltere	12:30	S&P Global Bileşik PMI (Final)	Şub	53,3	52,9
İngiltere	12:30	S&P Global Hizmet PMI (Final)	Şub	54,3	54,3
Euro Bölgesi	13:00	ÜFE - Aylık	Oca	-0,10%	-0,80%
Euro Bölgesi	13:00	ÜFE- Yıllık	Oca		-10,60%
Türkiye	14:30	Reel Efektif Döviz Kuru	Şub		
ABD	17:45	S&P Global Bileşik PMI (Final)	Şub	51,4	52,0
ABD	17:45	S&P Global Hizmet PMI (Final)	Şub	51,3	52,5
ABD	18:00	Fabrika Siparişleri - Aylık	Oca	0,30%	0,20%
ABD	18:00	ISM Hizmet PMI	Şub	52,9	53,4
ABD	20:00	Fed Üyesi Barr'ın Konuşması			
Türkiye		AKSEN Finansal Sonuçları -TL (Tahmini)	4Ç23	850mn	1.203mn(3Ç23)
Türkiye		FROTO Finansal Sonuçları - TL	4Ç23	11.172mn	13.014mn (3Ç23)

6 Mart Çarşamba

Ülke	TSİ	Veri	Dönem	Beklenti	Önceki
Euro Bölgesi	10:00	Ticaret Dengesi- EUR	Oca	21mlr	22,2mlr
Euro Bölgesi	13:00	Perakende Satışlar- Aylık	Oca		-1,10%
Euro Bölgesi	13:00	Perakende Satışlar - Yıllık	Oca		-0,80%
ABD	16:15	ADP Özel Sektör İstihdamı	Şub	145bin	107bin
ABD	18:00	Fed Başkanı Powell'in Konuşması			
ABD	18:00	İş İmkanları ve Personel Değişim Oranı (JOLTS)	Oca	8,895mn	9,026mn



5 Mart 2024 Salı

arastirma@anadoluyatirim.com.tr

ABD	20:00	Fed Üyesi Daly'nin Konuşması			
ABD	22:00	Bej Kitap			
Türkiye		ENKAI Finansal Sonuçları- TL (Tahmini)	4Ç23	5.677mn	3.754mn (3Ç23)

7 Mart Perşembe

Ülke	TSİ	Veri	Dönem	Beklenti	Önceki
Çin	06:00	Ticaret Dengesi - USD	Şub	107mlr	75,34mlr
Almanya	10:00	Fabrika Siparişleri - Aylık	Oca	-6,50%	8,90%
Türkiye	14:30	Para ve Banka İstatistikleri	Haf		
Türkiye	14:30	Menkul Kıymet İstatistikleri	Haf		
Euro Bölgesi	16:15	ECB Faiz Kararı	Mar	4,50%	4,50%
ABD	16:30	İşsizlik Başvuruları	Haf	212bin	215bin
ABD	16:30	İşsizlik Başvuruları - 4 Haftalık Ortalama	Haf		212,5bin
ABD	16:30	Ticaret Dengesi - USD	Oca	-63,20mlr	-62,20mlr
Euro Bölgesi	16:45	ECB Başkanı Lagarde'ın Konuşması			
Türkiye	17:30	Hazine Nakit Gerçekleşmeleri - TL	Şub		-206,8mlr
ABD	18:00	Fed Başkanı Powell'in Konuşması			
ABD	19:30	Fed Üyesi Mester'in Konuşması			
Türkiye		TKFEN Finansal Sonuçları - TL (Tahmini)	4Ç23	-365mn	335mn TL (3Ç23)

8 Mart Cuma

Ülke	TSİ	Veri	Dönem	Beklenti	Önceki
Japonya	02:30	Hanehalkı Harcamaları - Aylık	Oca	0,40%	-0,90%
Japonya	02:30	Hanehalkı Harcamaları - Yıllık	Oca	-4,30%	-2,50%
Japonya	02:50	Cari Hesap - JPY	Oca	-0,330trl	0,744trl
Türkiye	10:00	Finansal Yatırım Araçlarının Reel Getiri Oranları	Şub		
Almanya	10:00	Sanayi Üretimi - Aylık	Oca		-1,60%
Almanya	10:00	Sanayi Üretimi - Yıllık	Oca		-3,13%
Almanya	10:00	ÜFE - Aylık	Oca	0,10%	-1,20%
Almanya	10:00	ÜFE - Yıllık	Oca		-8,60%
Euro Bölgesi	13:00	GSYH - Çeyreklik (Final)	4Ç23	0,00%	-0,10%
Euro Bölgesi	13:00	GSYH - Yıllık (Final)	4Ç23	0,10%	0,00%
ABD	15:00	Fed Üyesi Williams'ın Konuşması			
ABD	16:30	Ortalama Saatlik Kazançlar - Aylık	Şub	0,20%	0,60%
ABD	16:30	Ortalama Saatlik Kazançlar - Yıllık	Şub		4,50%
ABD	16:30	Tarım Dışı İstihdam	Şub	190bin	353bin
ABD	16:30	İşsizlik Oranı	Şub	3,70%	3,70%
Türkiye		Fitch Türkiye Kredi Notu Değerlendirmesi		B (Pozitif)	B (Durağan)

11 Mart Pazartesi

Ülke	TSİ	Veri	Dönem	Beklenti	Önceki
Japonya	02:50	GSYH- Çeyreklik	4Ç23	-0,10%	-0,70%
Japonya	02:50	GSYH- Yıllık	4Ç23	-0,40%	-2,90%



5 Mart 2024 Salı

arastirma@anadoluyatirim.com.tr

Türkiye	10:00	İşsizlik Oranı	Oca			8,80%
Türkiye	10:00	Perakende Satış Endeksleri	Oca			11,40%
Türkiye		BIMAS Finansal Sonuçları- TL (Tahmini)	4Ç23	3.439mn	3.849mn (3Ç23)	
Türkiye		ULKER Finansal Sonuçları- TL (Tahmini)	4Ç23	1.384mn	1.456mn (4Ç23)	

Kaynak: Investing, Matriks, TÜİK, TCMB, Foreks

Anadolu Yatırım Araştırma Müdürlüğü**Sevgül Düzgün**

Anadolu Yatırım Araştırma Departmanı | Müdür

Sduzgun@anadoluyatirim.com.tr | www.anadolubank.com.tr (216) 649 77 35

Uyarı: Burada yer alan yatırım bilgi, yorum ve tavsiyeleri yatırım danışmanlığı kapsamında değildir. Yatırım danışmanlığı hizmeti, yetkili kuruluşlar tarafından kişilerin risk ve getiri tercihleri dikkate alınarak kişiye özel sunulmaktadır. Burada yer alan yorum ve tavsiyeler ise genel niteliktedir. Bu tavsiyeler mali durumunuz ile risk ve getiri tercihlerinize uygun olmayabilir. Bu nedenle, sadece burada yer alan bilgilere dayanılarak yatırım kararı verilmesi beklentilerinize uygun sonuçlar doğurmayabilir.

Bu rapor tarafımızca doğruluğu ve güvenilirliği kabul edilmiş kaynaklar kullanılarak hazırlanmış olup yatırımcılara kendi oluşturacakları yatırım kararlarında yardımcı olmayı hedeflemekte ve herhangi bir yatırım aracını alma veya satma yönünde yatırımcıların kararlarını etkilemeyi amaçlamamaktadır. Yatırımcıların verecekleri yatırım kararları ile bu raporda bulunan görüş, bilgi ve veriler arasında bir bağlantı kurulamayacağı gibi, söz konusu kararların neticesinde oluşabilecek yanlışlık veya zararlardan kurum çalışanları ile Anadolubank A.Ş. ve Anadolu Yatırım Menkul Kıymetler A.Ş.'nin herhangi bir sorumluluğu bulunmamaktadır.