

	Kapanış	Değ%
XU100	8.945,80	-1,05
XU030	9.698,06	-1,10
XUSIN	13.170,69	-1,92
XBANK	11.276,66	-0,94
BIST Hacim-Tüm (mn TL)	118.970	-14,87

VIOP-Yakın Vade	Uzlaşma	Önceki
BIST-30	9.984	10.002
Dolar/TL	32,77	33,07

	Dün	Önceki
S&P 500	5.211,48	5.205,80
Dow Jones Industrial	39.127,15	39.170,25
NASDAQ Composite	16.277,46	16.240,45

	Son	Önceki
Türkiye 5 Yıllık CDS Primi	299	306
ABD 10 Yıllık Tahvil Faizi	4,35	4,36
TR 2 Yıllık Tahvil Faizi	44,18	44,28

Spot	Kapanış	Değ%
Dolar Endeksi	104,228	-0,53
Dolar/TL	31,9535	-0,31
Euro/TL	34,6605	+0,41
EUR/USD	1,0836	+0,61
EUR/GBP	0,85649	+0,04
GBP/USD	1,26526	+0,59
USD/JPY	151,696	+0,09
Altın Gram	2.362,69	+0,54
Altın ONS	2.299,84	+0,84
Gümüş Gram	27,9276	+3,71
Gümüş ONS	27,182	+3,99
Brent Petrol	89,281	+0,35

En Hacimliler	Kapanış	mn TL
THYAO	300,00	11.234
ISCTR	11,64	5.918
SAHOL	81,55	4.165
TUPRS	162,80	3.449
VESTL	90,20	3.349

#### Veri Gündeminde Bugün

- **ABD**, İşsizlik Başvuruları (Haf), Ticaret Dengesi (Şub),
- **ABD**, Fed Üyesi Barkin, Goolsbee ve Mester'in Konuşması,
- **Euro Bölgesi**, ÜFE (Şub), ECB Toplantı Tutanaqları,
- **Euro Bölgesi, Almanya, İngiltere**, S&P Global Bileşik ve Hizmet PMI (Mar),
- **Türkiye**, Reel Efektif Döviz Kuru (Mar), TCMB Aylık Fiyat Gelişmeleri Raporu,
- **Türkiye**, Para ve Banka, Menkul Kıymet İstatistikleri (Haf)

#### Küresel piyasalarda risk iştahı pozitif yönde bulunuyor.

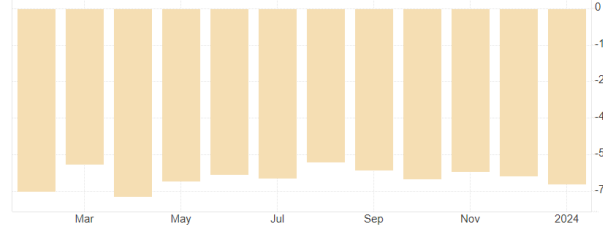
Dün ABD'de ADP özel sektör istihdamının beklentilerin üzerinde gelmesi ve istihdam piyasasındaki sıklığın devam ettiğine işaret etmesine karşılık küresel piyasalardaki risk iştahına etkisi sınırlı kaldı. ABD borsaları günü yatay yönde tamamlarken, dolar endeksinde satışlar hızlandı. Dün ABD'de Fed, Euro Bölgesi'nde ise ECB yetkililerinin açıklamaları takip edildi. Fed Başkanı Powell, faiz indirimi için enflasyonun sürdürülebilir bir şekilde düştüğünü görmeyi bekleyeceklerini, Fed'in ise beklemek için zamanı olduğunu belirtti. Atlanta Fed Başkanı Raphael Bostic, bu yıl tek faiz indirimi öngörüsünü yinelerken; ECB üyesi De Cos, enflasyon verilerinin Haziran'da ilk faiz indiriminin önünü açtığını ifade etti. Dünkü gelişmeler sonrası Bu sabah ABD vadeli ve Asya borsaları pozitif yönde seyreliyor. Dolar endeksi (DXY) bu sabah 104,2 ile yatay, ABD 10 yıllık tahvil getirileri %4,37 ile artı yönde bulunuyor. ONS altın sabah saatleri itibarıyla 2298 dolar ile tarihi zirvesine yakın işlem görüyor. Son dönemde artan jeopolitik risklerle beş ayın en yüksek seviyelerinde bulunan Brent petrol ise bu sabah 89,3 dolar ile yatay yönde bulunmaktadır. OPEC+ petrol arz politikasında değişiklik yapmayarak, mevcut arz kesintilerini Haziran ayı sonuna kadar sürdüreceğini onayladı. BofA tarafından yayımlanan raporda ise Brent ve WTI ham petrol fiyatlarının bu yaz 95 doları geçebileceği ifade edildi. Bugün küresel piyasalarda ABD'de Fed üyelerinden gelecek sözlü açıklamalar ile Euro Bölgesi'nde ÜFE verileri öne çıkıyor. Yurt içinde dün takip edilen enflasyon verilerinin ardından bugün TCMB tarafından Aylık Fiyat Gelişmeleri Raporu yayımlanacak. Dünkü enflasyon verilerinin ardından negatif seyreden dolar/TL bu sabah 31,96 seviyesinden işlem görmektedir. Mart ayı verileriyle 3 aylık birikimli enflasyon %15,06 olurken, Dolar/TL yıl başından bu yana %8,50'ye yakın değer kazanmıştır. BİST 100 endeksinde güne pozitif yönde başlanmasını bekliyoruz. Endekste 50 günlük AO (9023) altında önceki dip seviyelerden gelen yükselen trend desteğinin bulunduğu 8790 test edilebilir. 9023 üzerindeki fiyatlamalarda 9204 (düşen kanal üst bandı) takip edilebilir. Bu seviye üzerinde onay alınması halinde pozitif görünüm artabilir ve 9500 seviyeleri hedeflenebilir.

**Veri Gündemi**

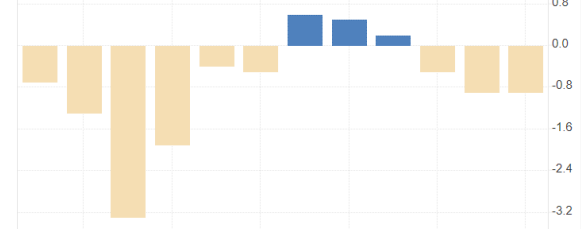
Bugün **ABD’de** haftalık işsizlik başvuruları, ticaret dengesi, Fed üyelerinden Barkin, Goolsbee ve Mester’in konuşmaları takip edilecek. 25-29 Mart haftasında işsizlik başvurularının 213bin kişi olarak gerçekleşmesi bekleniyor. Önceki hafta işsizlik başvuruları 210bin kişi 4 haftalık ortalama ise 211,00 bin kişi olarak gerçekleşmişti. ABD’de ticaret dengesinin şubat ayında 66,40mlr USD açık vermesi bekleniyor. Ticaret dengesi ocak ayında 67,40mlr USD açık vermişti.

**Euro Bölgesi’nde** bugün odak üretici fiyat endeksi verileri ile ECB toplantı tutanaklarında bulunuyor. Üretici fiyat endeksinde (ÜFE) şubatta aylık %0,70 yıllık bazda %8,6 düşüş gerçekleşmesi bekleniyor. ÜFE ocak ayında %8,60 düşmüştü. Avrupa Merkez Bankası (ECB) mart ayı toplantısında politika faizini %4,5 seviyesinde sabit tutmuştu. Karar metninde, para politikasında uygun sıkılaştırıcı seviyeyi ve süresini belirlemek için verilere bağlı bir yaklaşım izlemeye devam edileceği ifade edilmişti. Bugün yayımlanacak toplantı tutanaklarında karara ilişkin detaylar takip edilecek.

Bugün **Euro Bölgesi, Almanya ve İngiltere’de** S&P Global tarafından bileşik ve hizmet PMI verileri takip edilecek. Mart ayı final verilerinde Euro Bölgesi’nde bileşik PMI’nin 49,2’den 49,9’a, hizmet PMI’nin 50,2’den 51,1 puana yükselmesi bekleniyor. Almanya’da bileşik PMI’nin 46,3’ten 47,4’e, hizmet PMI’nin 48,3’ten 49,8’e yükselmesi tahmin ediliyor. İngiltere’de bileşik PMI’nin 53,0’dan 52,9’a, hizmet PMI’nin 53,8’den 53,4’e gerilemesi bekleniyor. PMI verilerinde 50 puan eşik değer olup, aşağısındaki değerler sektörel daralmaya, yukarısındaki değerler ise sektörde genişlemeye işaret etmektedir.

**ABD- Ticaret Dengesi (Oca)**

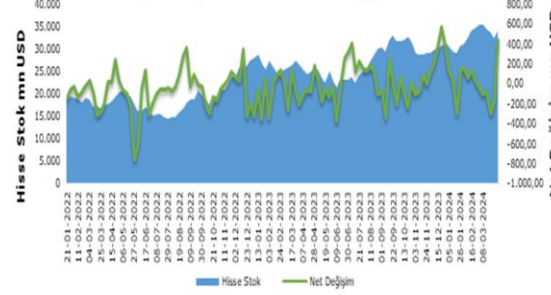
Kaynak: Tradingeconomics

**Euro Bölgesi- ÜFE (Oca)**

Kaynak: Tradingeconomics

**Yurt içinde** bugün, TCMB Aylık Fiyat Gelişmeleri Raporu, reel efektif döviz kuru, haftalık para ve banka ile menkul kıymet istatistikleri takip edilecek. Şubat ayında TÜFE bazlı reel efektif kuru 58,55, yurt içi ÜFE bazlı reel efektif kuru 89,12 seviyesinde gerçekleşti. Yurt dışı yerleşikler 18-22 Mart 2024 haftasında hisse senetlerinde 428,85mn USD net alış gerçekleştirdi. DİBS ve ÖST dahil edildiğinde yurt dışı yerleşikler toplamda 18-22 Mart haftasında 329,49mn USD tutarında net alım gerçekleştirdi. Yurt içi yerleşiklerin döviz mevduatı 18-22 Mart haftasında 3,2mlr dolar artışla 186mlr dolar oldu. TCMB toplam rezervleri 22 Mart ile sona eren haftada 127,9mlr dolardan 123,8mlr dolara geriledi. Böylelikle toplam rezervlerdeki gerileme üst üste onuncu haftasına taşındı.

## Türkiye – Menkul Kıymet İstatistikleri (Haf)



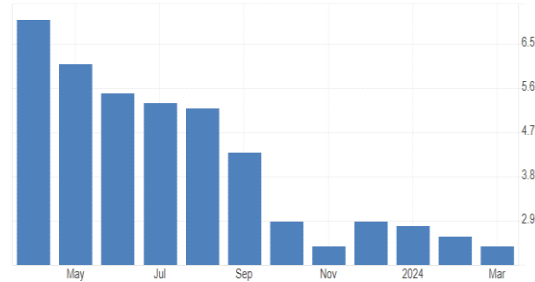
Kaynak: TCMB

## Piyasalarda dün neler oldu?

**ABD’de** dün ADP özel sektör istihdamı ve PMI verileri takip edildi. ABD’de ADP özel sektör istihdamı şubatta 184 bin kişi artış kaydetti. Beklenti 148 bin seviyesinde bulunuyordu. Önceki ayın verisi ise 140 binden 155 bine yukarı yönde revize edildi. ADP tarafından açıklanan veri tarım dışı istihdam öncesi öncü veri olması bakımından yakından takip edilmektedir. Açıklanan veri istihdam piyasasındaki sıklığın devam ettiğine işaret etti. S&P Global bileşik PMI 52,5’ten 52,1’e, hizmet PMI 52,3’ten 51,7’ye geriledi. Beklenti sırasıyla 52,2 ve 51,7’de bulunuyordu. Beklentinin 52,8 olduğu ISM imalat dışı PMI ise mart ayında 52,6’dan 51,4’e geriledi. Fed Başkanı Powell, dün Stanford İşletme Enstitüsü’nde yaptığı konuşmada, hem istihdam hem de enflasyona ilişkin son okumaların beklenenden yüksek geldiğini söyledi. Politika yapımcıların genellikle faiz oranların bu yılın ilerleyen dönemlerinde düşebileceği konusunda hemfikir olduğunu ancak bunun enflasyonun sürdürülebilir bir şekilde Fed’in yüzde 2’lik hedefine doğru indiğinde gerçekleşebileceğini ilettiler.

**Euro Bölgesi’nde** öncü TÜFE ve işsizlik oranı açıklandı. Manşet enflasyon mart ayında %0,8 artışla yıllık bazda %2,6’dan %2,4’e geriledi. Beklenti %2,5’de bulunuyordu. Beklentinin %3,0 olduğu çekirdek TÜFE ise yıllık bazda %3,1’den %2,9’a geriledi. Bölgede işsizlik oranı %6,5’te sabit kaldı.

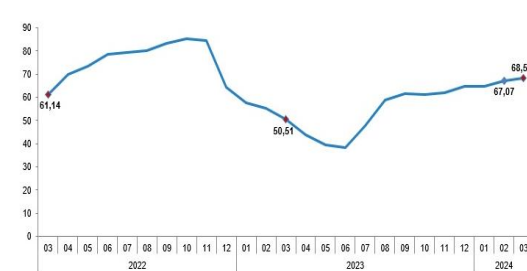
## Euro Bölgesi – TÜFE (Mar)



Kaynak: Tradingeconomics

## Türkiye – TÜFE (Mar)

TÜFE yıllık değişim oranları (%), Mart 2024



Kaynak: TÜİK

**Yurt içinde** gözler enflasyon rakamlarındaydı. TÜİK verilerine göre tüketici enflasyonu, Mart 2024’te aylık %3,16 artarken, yıllık bazda %67,07’den %68,50’ye yükseldi. Foreks anketinde katılımcılar mart ayında TÜFE’nin aylık %3,60 artışla yıllık bazda %69,21 seviyesine yükselmesini bekliyordu. TÜFE’deki değişim 2024 yılı Mart ayında bir önceki yılın Aralık ayına göre %15,06 ve on iki aylık ortalamalara göre %57,50 olarak gerçekleşti. Ana harcama grupları itibarıyla 2024 yılı Mart ayında bir önceki aya göre azalan ana grup % -0,02 ile alkollü içecekler ve tütün oldu. Buna karşılık, 2024 yılı Mart ayında bir önceki aya göre artışın en yüksek olduğu ana grup ise %13,08 ile eğitim oldu. Mart 2024’te ÜFE aylık %3,29 artışla yıllık %51,47 seviyesinde gerçekleşti. Sanayinin dört sektörünün aylık değişimleri; madencilik ve taş ocakçılığında %3,35 artış, imalatta %3,46 artış, elektrik, gaz üretimi ve dağıtımında %1,43 artış ve su temininde %2,64 artış olarak gerçekleşti. Ana sanayi gruplarının aylık değişimleri; ara mallarında %3,45 artış, dayanıklı tüketim mallarında %3,43 artış, dayanıksız tüketim mallarında %4,31 artış, enerjide %0,70 artış ve sermaye mallarında %3,37 artış olarak gerçekleşti.

**Finansal Sonuçlar-2023/12**

**Türk Hava Yolları (THYAO, Sınırlı Pozitif):** Şirketin ana ortaklık net karı 4Ç23'te 93,5mlr TL seviyesinde gerçekleşmiştir (4Ç22: 8,9mlr TL, 3Ç23: 51,3mlr TL). Net kardaki güçlü artışta enflasyon düzeltilmesinden kaynaklanan ertelenmiş vergi geliri etkili olmuştur. 4Ç23'te net karda piyasa medyan beklentisi 9,3mlr TL, bizim beklentimiz ise 12,7mlr TL'de bulunuyordu. 4Ç23'te net kar marjı yıllık 54,1, çeyreklik bazda 33,9 puan artışla %64,2'ye yükselmiştir. Dördüncü çeyrek sonuçlarının ardından 2023 yılının tamamında net kar bir önceki yılın aynı dönemine göre %244 artışla 163mlr TL seviyesinde gerçekleşmiştir. 2023 yılında net kar marjı yıllık 17,1 puan artışla %32,3'e yükselmiştir. Şirketin net satışları 4Ç23'te yıllık %65,4 artış, çeyreklik bazda %13,9 düşüşle 145,6mlr TL seviyesinde gerçekleşmiştir. Satış gelirlerinde piyasa medyan beklentisi 141,5mlr TL, bizim beklentimiz ise 145,3mlr TL seviyesinde bulunuyordu. Şirketin 2023 yılındaki cirosu ise 2022'ye göre %62,1 artışla 504,4mlr TL'ye yükselmiştir. Şirketin FAVÖK karı 2023 yılının dördüncü çeyreğinde yıllık %7 artış, çeyreklik bazda %60,4 düşüşle 22,1mlr TL seviyesinde gerçekleşmiştir. FAVÖK'te piyasa medyan beklentisi 25,5mlr TL, bizim beklentimiz ise 24,5mlr TL seviyesinde bulunuyordu. Şirketin FAVÖK marjı 4Ç23'te bir önceki yılın aynı dönemine göre 8,3 bir önceki çeyreğe göre 17,8 puan düşüşle %15,2'ye gerilemiştir. Şirketin 2023'teki FAVÖK karı 2022'ye göre %46,7 artışla 115,4mlr TL'ye yükselmiştir. FAVÖK marjı 2023'te yıllık 2,4 puan düşüşle %22,9 seviyesinde gerçekleşmiştir. Şirketin enflasyon muhasebesi nedeniyle oluşan net parasal pozisyon kazanç 46mn TL olmuştur. Şirketin 2022 yılında 175,1mlr TL seviyesinde bulunan net borcu 2023'te 242,8mlr TL'ye yükselmiştir.

**Şirket Haberleri**

- **Emlak Konut Gayrimenkul (EKGYO):** Şirket projelerinden İstanbul İli, Kartal İlçesi, Esentepe Mahallesi, "İstanbul Kartal Millet Bahçesi Arsa Satışı Karşılığı Gelir Paylaşımı İşi" kapsamında, 12711 Ada 4 Parselde yer alan D1 ve D2 bloklarda bulunan 29 adet Ticari Üniteye ait Yapı Ruhsatları 29.03.2024 tarihinde alınmıştır.
- **Fonet Bilgi Teknolojileri (FONET, Pozitif):** Mardin İl Sağlık Müdürlüğü ile 36 ay süreli "Sağlık Bilgi Yönetim Sistemi (SBYS) Hizmet Alımı" sözleşmesi 55,98mn TL bedelle 03.04.2024 tarihinde imzalanmıştır.
- **Forte Bilgi İletişim (FORTE, Pozitif):** Şirket, T.C. Hazine ve Maliye Bakanlığı Gelir İdaresi Başkanlığı'nın Gelişmiş Saldırlar İçin Tespit ve Analiz Sistemi, Gelişmiş Saldırlar İçin Detaylı Analiz Sistemi, Uç Nokta Zararlı Yazılım Önleme Yazılımı ve Gelişmiş Saldırı e-Posta Analiz ve Engelleme Sistemi ve Veri Merkezi Güvenlik Yazılımlarına İlişkin Mal ve Hizmet Alımı İhalesinde en iyi fiyatı sunarak birinci olmuştur. İhale bedeli, KDV hariç 48,7mn TL'dir.
- **İmaş Makina Sanayi (IMASM):** Şirket ortaklarına ait 11mn TL nominal tutarlı Borsada işlem görmeyen statüde pay senetlerinin Borsada satışa konu edilebilmesi amacıyla Merkezi Kayıt Kuruluşu'na başvuru yapılmıştır.
- **Logo Yazılım (LOGO):** 03.04.2024 tarihinde Logo Yazılım San. ve Tic. A.Ş. payları ile ilgili olarak 76,80 - 77,25 fiyat aralığından 50.000 adet alış işlemi ortaklıkca gerçekleştirilmiştir. Bu işlemle birlikte Logo Yazılım San. ve Tic. A.Ş. sermayesindeki paylarımız 03.04.2024 tarihi itibarıyla % 5,77'ye ulaşmıştır.
- **Türk Hava Yolları (THYAO):** Şirket 2023 yılı dönem karının dağıtılmamasına ilişkin kararının Olağan Genel Kurul toplantısında hissedarların görüş ve onayına sunmaya karar vermiştir.
- **VBT Yazılım (VBTYZ):** Şirket, Türkiye'de yerleşik Bir Özel Banka ile "Ana Sistem Yedekleme ve Arşiv altyapısı Veri Depolama Sistemi" temini konusunda anlaşmıştır. Sözleşmenin toplam bedeli 1,46mn Amerikan Dolarıdır.

**Ekonomi Haberleri**

- **Bakan Şimşek: Fiyat istikrarı hedefimize ulaşana kadar ne gerekiyorsa yapacağız.** Bakan Şimşek, sosyal medya hesabından yaptığı paylaşımda, mart ayı enflasyon verilerine ilişkin değerlendirmede bulundu. Enflasyonla mücadelede kararlılık mesajı veren Şimşek, şunları kaydetti: "Aylık enflasyon, öngörümüz doğrultusunda mart ayında geriledi. Para politikasındaki ilave sıkılaştırma talepteki dengelenmeye önemli katkı sağlarken dış finansman imkanlarının daha da artması makro finansal istikrarı güçlendirecektir. Deprem hariç harcama kontrolüyle sıkılaştırılacak maliye politikası ile birlikte tüm bu gelişmeler enflasyon beklentilerinin çözümlenmesini sağlayacak ve dezenflasyon sürecini destekleyecektir. Birincil önceliğimiz olan fiyat istikrarı hedefimize ulaşana kadar ne gerekiyorsa yapacağız." (AA)
- **Martta fiyatı en fazla artan ürün "orta öğretim", en çok düşen "yumurta ve yumurta ile ilgili ürünler" oldu.** Tüketici fiyatları bazında martta en fazla fiyat artışı yüzde 21,30 ile orta öğretimde, en fazla fiyat düşüşü ise yüzde 10,16 ile yumurta ve yumurta ile ilgili ürünlerde görüldü. (AA)
- **TCMB'den faiz artırım beklentisi devam ediyor.** Capital Economics'in gelişmekte olan Avrupa ekonomisti Nicholas Farr, enflasyonun yükselmeye devam etmesi nedeniyle Türkiye Merkez Bankası'nın bu ay faiz oranlarını bir kez daha yükseltmekten başka çaresi kalmayacağını savundu. Farr yayınladığı yatırımcı notunda, Mart ayındaki aylık artışın daha az dik olmasına rağmen, politika yapıcılarının hedefinden hala çok uzakta olduğunu savundu. (Foreks)
- **İnşaat malzemesi sanayi üretimi ocakta yüzde 3,3 arttı.** Türkiye İnşaat Malzemesi Sanayicileri Derneği (Türkiye İMSAD) Aylık Sektör Raporu'nun mart ayı sonuçları açıklandı. İnşaat sektörü ve inşaat malzemesi sanayisine yönelik sonuçların değerlendirildiği rapora göre, inşaat malzemesi sanayisinde ocakta üretim artışı yüzde 3,3 oldu. İnşaat malzemesi sanayisinin 10 alt sektöründe artış yaşanırken, 12 alt sektörde üretim azaldı. Geçen yıl inşaat malzemesi sanayi üretimi 2022'ye göre yüzde 5,7 artarken, bu yükselişte birçok gelişme etkili oldu. Bu unsurların başında inşaat sektörünün 5 yıl aradan sonra yüzde 7,8 büyümesi geldi. (AA)
- **De Cos: Enflasyon verileri Haziran'da ilk faiz indiriminin önünü açtı.** Avrupa Merkez Bankası (ECB) Yönetim Konseyi üyesi ve İspanya Merkez Bankası Başkanı Pablo Hernandez de Cos, Euro Bölgesi'nde enflasyonda devam eden yavaşlamanın ardından ECB'nin Haziran ayında faiz indirimine başlayabileceğini söyledi. De Cos, bu açıklamayı Euro Bölgesi enflasyonunda yaşanan beklenmedik düşüşün ardından yaptı. (Foreks)
- **Bostic, bu yıl tek faiz indirimi öngörüsünü yineledi.** Atlanta Fed Başkanı Raphael Bostic, enflasyonun hızıyla ilgili endişelerini dile getirdi ve faiz indirimlerinin yılın çok ilerleyen zamanlarına kadar yapılması gerektiğini düşünmediğini belirtti. CNBC'ye açıklamalarda bulunan Bostic, güçlü üretkenliğin, tedarik zincirindeki toparlanmanın ve dirençli işgücü piyasasının enflasyonun "birçok kişinin beklediğinden çok daha yavaş" düşeceğini gösterdiğini söyledi. Bostic, bu yıl sadece bir faiz indirimi öngördüğünü, onun da yılın son çeyreğinde gerçekleşmesi gerektiğini belirtti. (Foreks)

4 Nisan 2024 Perşembe

arastirma@anadoluyatirim.com.tr

## Genel Kurullar

Hisse Kodu	Şirket Kodu	Tarih
AKCNS	Akçansa Çimento	4.04.2024
AKMGY	Akmerkez GYO	4.04.2024
ARCLK	Arçelik	4.04.2024
AVPGY	Avrupakent GYO	4.04.2024
ENJSA	Enerjisa Enerji	4.04.2024
BIOEN	Biotrend Çevre ve Enerji	5.04.2024
COLLA	Coca- Cols İçecek	5.04.2024
CEMAS	Çemaş Döküm Sanayi	5.04.2024
DGGYO	Doğuş GYO	5.04.2024

## Yurt içi Bilanço Açıklama Tarihleri

Şirket Kodu	NET KAR (mn TL)			% Değişim		Kaynak	Tarih
	4Ç22	3Ç23	4Ç23 Beklenti	Y/Y	Ç/Ç		
KLKIM	242	245	312	29,2%	27,4%	KAP	17.04.2024
TTKOM	1.011	4.504	1.350	33,6%	-70,0%	KAP	17.04.2024
YUNSA	165	180				KAP	18.04.2024
KOZAL	900	1.618	1.382	53,6%	-14,6%	Foreks	9.05.2024
KOZAA	415	701				Foreks	9.05.2024

## Sermaye Artırımları ve Temettü Tablosu

Hisse Kodu	Son Kapanış (TL)	NAKİT DAĞITIM-TL			Teklif Edilen Dağıtım Tarihi	KALAN GÜN SAYISI	Son Kapanışa Göre Brüt Temettü Verimi (%)
		Brüt Temettü Toplamı (Bin TL)	Brüt Temettü (Hisse Başı)	Net Temettü (Hisse Başı)			
TOASO	275,00	10.000.000	20,00	18,00	04.04.2024	0	7,27
AYGAZ	156,30	1.505.635	6,85	6,17	04.04.2024	0	4,38
FROTO	1.139,00	15.194.403	43,30	38,97	08.04.2024	4	3,80
AGESA	72,00	300.000	1,67	1,50	15.04.2024	11	2,31
AKCNS	139,40	1.150.000	6,01	5,41	15.04.2024	11	4,31
AVPGY	47,58	280.000	0,70	0,63	17.04.2024	13	1,47
SELEC	49,60	155.250	0,25	0,23	18.04.2024	14	0,50
DOAS	304,00	11.500.000	40,91	36,82	19.04.2024	15	13,46
BRISA	114,60	1.035.567	3,39	3,05	24.04.2024	20	2,96
CLEBI	1.772,00	1.530.900	63,00	56,70	24.04.2024	20	3,56
KCHOL	204,10	22.470.291	8,00	7,20	24.04.2024	20	4,34
CEMTS	8,90	75.000	0,15	0,14	29.04.2024	25	1,69
CIMSA	29,60	1.000.000	1,06	0,95	29.04.2024	25	3,57
BRYAT	3.230,00	1.299.338	46,20	41,58	30.04.2024	26	1,43
GLCVY	41,22	128.268	0,92	0,83	30.04.2024	26	2,23
SAHOL	81,55	6.181.406	2,94	2,65	02.05.2024	28	3,61
MACKO	72,15	152.250	6,09	5,48	06.05.2024	32	8,44
MAVI	72,75	844.945	2,13	1,91	06.05.2024	32	2,92





4 Nisan 2024 Perşembe

arastirma@anadoluyatirim.com.tr

NTGAZ	15,20	320.000	1,39	1,25	07.05.2024	33	9,15
JANTS	315,25	247.086	2,80	2,52	07.05.2024	33	0,89
LKMNH	63,75	25.000	0,69	0,62	07.05.2024	33	1,08
AKSGY	15,50	60.000	0,07	0,07	08.05.2024	34	0,48
CCOLA	614,50	2.000.016	7,86	7,08	27.05.2024	53	1,28
MGROS	415,75	1.250.000	6,90	6,21	27.05.2024	53	1,66
AEFES	154,70	1.391.447	2,35	2,12	28.05.2024	54	1,52
AGHOL	272,25	700.000	2,87	2,59	29.05.2024	55	1,06
ASUZU	85,25	500.000	1,98	1,79	29.05.2024	55	2,33
ISMEN	29,82	1.600.000	1,07	0,96	29.05.2024	55	3,58
ENJSA	55,65	3.295.182	2,79	2,51	30.05.2024	56	5,01
SISE	44,60	2.200.000	0,72	0,65	31.05.2024	57	1,61
LKMNH	63,75	25.000	0,69	0,62	07.05.2024	33	1,08
AVPGY	47,58	280.000	0,70	0,63	08.07.2024	95	1,47
GWIND	23,90	250.000	0,23	0,21	29.08.2024	147	1,94
ADEL	604,00	150.002	6,35	5,71	26.09.2024	175	1,05
BUCIM	7,42	100.000	0,07	0,06	30.09.2024	179	0,90
AVPGY	47,58	280.000	0,70	0,63	14.10.2024	193	1,47
EBEBK	47,24	40.000	0,25	0,23	15.10.2024	194	0,53
EBEBK	47,24	40.000	0,25	0,23	16.12.2024	256	0,53
FLAP	8,37	6.154	0,07	0,06			0,78
EREGL	38,28	1.750.000	0,50	0,45			1,31
ISDMR	32,22	1.450.000	0,50	0,45			1,55
ENKAI	33,42	10.500.000	1,25	1,15			5,24
POLHO	13,53	90.000	0,12	0,11			0,88
BOBET	33,20	570.000	1,50	1,35			4,52
ISSEN	10,30	25.464	0,06	0,054			0,58

Hisse Kodu	Son Kapanış (TL)	BEDELSİZ DAĞITIM		BEDELLİ DAĞITIM				KALAN GÜN SAYISI
		Bedelsiz Toplam Tutar (Bin TL)	Bedelsiz Oranı (%)	Rüçhan Hakkı Kullanım Tutarı (Bin TL)	Bedelli Oranı (%)	Başlangıç Tarihi	Bitiş Tarihi	
BAGFS	21,06			810.000	600,00			
BJKAS	63,60			600.000	250,00			
CANTE	17,81	6.061.883	646,18					
VAKFN	2,79			1.000.000	100,00	26.03.2024	09.04.2024	5
JANTS	315,25	611.755	693,25					
PGSUS	807,00	397.700	388,76					
EREGL	38,28	3.500.000	100,00					
GARFA		318.000	400,00					
SASA	38,44	37.251.577	700,00					
SKBNK	4,20			640.000	34,41			

4 Nisan 2024 Perşembe

arastirma@anadoluyatirim.com.tr

## Ekonomik Takvim

## 4 Nisan Perşembe

Ülke	TSİ	Veri	Dönem	Beklenti	Önceki
Çin		Piyasalar Tatil Nedeniyle Kapalı			
Türkiye	10:00	TCMB Aylık Fiyat Gelişmeleri Raporu			
Almanya	10:55	S&P Global Bileşik PMI (Final)	Mar	47,4	46,3
Almanya	10:55	S&P Global Hizmet PMI (Final)	Mar	49,8	48,3
Euro Bölgesi	11:00	S&P Global Bileşik PMI (Final)	Mar	49,9	49,2
Euro Bölgesi	11:00	S&P Global Hizmet PMI (Final)	Mar	51,1	50,2
İngiltere	12:00	S&P Global Bileşik PMI (Final)	Mar	52,9	53,0
İngiltere	12:00	S&P Global Hizmet PMI (Final)	Mar	53,4	53,8
Euro Bölgesi	12:00	ÜFE - Aylık	Şub	-0,70%	-0,90%
Euro Bölgesi	12:00	ÜFE - Yıllık	Şub	-8,60%	-8,60%
Euro Bölgesi	14:30	ECB Toplantı Tutanakları			
Türkiye	14:30	Reel Efektif Döviz Kuru	Mar		
Türkiye	14:30	Para ve Banka İstatistikleri	Haf		
Türkiye	14:30	Menkul Kıymet İstatistikleri	Haf		
ABD	15:30	İşsizlik Başvuruları	Haf	213bin	210bin
ABD	15:30	İşsizlik Başvuruları - 4 Haf. Ortalama	Haf		211,00bin
ABD	15:30	Ticaret Dengesi - USD	Şub	-66,40mlr	-67,40mlr
ABD	19:15	Fed Üyesi Barkin'in Konuşması			
ABD	19:45	Fed Üyesi Goolsbee'nin Konuşması			
ABD	21:00	Fed Üyesi Mester'in Konuşması			

## 5 Nisan Cuma

Ülke	TSİ	Veri	Dönem	Beklenti	Önceki
Çin		Piyasalar Tatil Nedeniyle Kapalı			
Japonya	02:50	Hane Halkı Harcamaları - Aylık	Şub	0,50%	-2,10%
Japonya	02:50	Hane Halkı Harcamaları - Yıllık	Şub	-3,00%	-6,30%
Almanya	09:00	Fabrika Siparişleri - Aylık	Şub	1,00%	-11,30%
Türkiye	10:00	Sanayi Kapasite Raporu			
Euro Bölgesi	12:00	Perakende Satışlar - Aylık	Şub	0,30%	0,10%
Euro Bölgesi	12:00	Perakende Satışlar - Yıllık	Şub		-0,10%
ABD	15:30	Ort. Saatlik Kazançlar - Aylık	Mar	0,30%	0,10%
ABD	15:30	Ort. Saatlik Kazançlar - Yıllık	Mar	4,10%	4,30%
ABD	15:30	Tarım Dışı İstihdam	Mar	205bin	275bin
ABD	15:30	İşsizlik Oranı	Mar	3,90%	3,90%
ABD	16:15	Fed Üyesi Barkin'in Konuşması			
Türkiye	17:30	Hazine Nakit Dengesi - TL	Mar		-198,3mlr
ABD	19:15	Fed Üyesi Bowman'in Konuşması			

## 8 Nisan Pazartesi





4 Nisan 2024 Perşembe

arastirma@anadoluyatirim.com.tr

Ülke	TSİ	Veri	Dönem	Beklenti	Önceki
Japonya	02:50	Cari Hesap - JPY	Şub		0,438tn
Almanya	09:00	Sanayi Üretimi - Yıllık	Şub		5,35%
Almanya	09:00	Ticaret Dengesi- EUR	Şub		27,5mlr
Türkiye	10:00	Finansal Yatırım Araçlarının Reel Getiri Oranları	Mar		
Türkiye	10:00	Sanayi Üretimi- Aylık	Şub		17,10%
Türkiye	10:00	Sanayi Üretimi- Yıllık	Şub		1,10%
Euro Bölgesi	11:30	Sentix Yatırımcı Güveni	Nis		-10,5

**9 Nisan Salı**

Ülke	TSİ	Veri	Dönem	Beklenti	Önceki
Türkiye		Piyasalar Tatil Nedeniyle Erken Kapanıyor (12:30)			
Japonya	08:00	Hane Halkı Güveni	Mar		39,1

**10 Nisan Çarşamba**

Ülke	TSİ	Veri	Dönem	Beklenti	Önceki
Türkiye		Piyasalar Tatil Nedeniyle Kapalı			
Japonya	02:50	ÜFE- Aylık	Mar		0,20%
Japonya	02:50	ÜFE- Yıllık	Mar		0,60%
ABD	15:30	Çekirdek TÜFE- Aylık	Mar		0,40%
ABD	15:30	Çekirdek TÜFE- Yıllık	Mar		3,90%
ABD	15:30	TÜFE -Aylık	Mar		0,40%
ABD	15:30	TÜFE- Yıllık	Mar		3,20%
ABD	21:00	Federal Bütçe Dengesi	Mar		-296,0
ABD	21:00	Fed Toplantı Tutanakları			

**Kaynak:** Investing, Matriks, TÜİK, TCMB, Foreks

**Anadolu Yatırım Araştırma Müdürlüğü****Sevgül Düzgün**

Anadolu Yatırım Araştırma Departmanı | Müdür

[Sduzgun@anadoluyatirim.com.tr](mailto:Sduzgun@anadoluyatirim.com.tr) | [www.anadolubank.com.tr](http://www.anadolubank.com.tr) (216) 649 77 35

**Uyarı:** Burada yer alan yatırım bilgi, yorum ve tavsiyeleri yatırım danışmanlığı kapsamında değildir. Yatırım danışmanlığı hizmeti, yetkili kuruluşlar tarafından kişilerin risk ve getiri tercihleri dikkate alınarak kişiye özel sunulmaktadır. Burada yer alan yorum ve tavsiyeler ise genel niteliktedir. Bu tavsiyeler mali durumunuz ile risk ve getiri tercihlerinize uygun olmayabilir. Bu nedenle, sadece burada yer alan bilgilere dayanılarak yatırım kararı verilmesi beklentilerinize uygun sonuçlar doğurmayabilir.

Bu rapor tarafımızca doğruluğu ve güvenilirliği kabul edilmiş kaynaklar kullanılarak hazırlanmış olup yatırımcılara kendi oluşturacakları yatırım kararlarında yardımcı olmayı hedeflemekte ve herhangi bir yatırım aracını alma veya satma yönünde yatırımcıların kararlarını etkilemeyi amaçlamamaktadır. Yatırımcıların verecekleri yatırım kararları ile bu raporda bulunan görüş, bilgi ve veriler arasında bir bağlantı kurulamayacağı gibi, söz konusu kararların neticesinde oluşabilecek yanlışlık veya zararlardan kurum çalışanları ile Anadolubank A.Ş. ve Anadolu Yatırım Menkul Kıymetler A.Ş.'nin herhangi bir sorumluluğu bulunmamaktadır.