

	Kapanış	Değ%
XU100	9.097,15	-1,05
XU030	9.580,21	-1,25
XUSIN	14.409,35	-0,06
XBANK	9.784,61	-2,68
BIST Hacim-Tüm (mn TL)	175.801	-14,87

VIOP-Yakın Vade	Uzlaşma	Önceki
BIST-30	10.092	9.706
Dolar/TL	32,27	31,18

	Dün	Önceki
S&P 500	5.137,07	5.096,28
Dow Jones Industrial	39.087,39	38.996,40
NASDAQ Composite	16.274,94	16.091,92

	Son	Önceki
Türkiye 5 Yıllık CDS Primi	303	292
ABD 10 Yıllık Tahvil Faizi	4,18	4,26
TR 2 Yıllık Tahvil Faizi	43,10	42,89

Spot	Kapanış	Değ%
Dolar Endeksi	103,861	-0,28
Dolar/TL	31,3774	+0,46
Euro/TL	34,0640	+0,59
EUR/USD	1,0840	+0,29
EUR/GBP	0,85650	+0,04
GBP/USD	1,26559	+0,26
USD/JPY	150,153	+0,16
Altın Gram	2.101,89	+2,40
Altın ONS	2.083,54	+1,93
Gümüş Gram	23,3468	+2,54
Gümüş ONS	23,144	+2,07
Brent Petrol	83,197	+1,77

En Hacimliler	Kapanış	mn TL
EREGL	45,94	8.525
MIATK	81,05	6.016
THYAO	277,75	5.515
KONTR	286,00	5.219
GUBRF	195,70	4.685

Veri Gündeminde Bugün

- **ABD**, Fed Üyesi Harker'ın Konuşması,
- **Euro Bölgesi**, Sentix Yatırımcı Güveni (Mar)
- **Türkiye**, TÜFE, ÜFE (Şub),
- **Türkiye**, AYGGAZ, TUPRS Finansal Sonuçları (4Ç23)

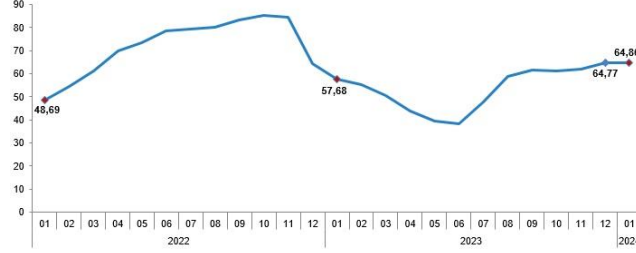
Küresel piyasalar yeni haftaya karışık yönde başlıyor...

Geçtiğimiz hafta ABD'de öncü büyüme ve çekirdek PCE verileri takip edildi. Ayrıca Fed üyelerinden gelen sözlü açıklamalar izlendi. ABD ekonomisi 2023 yılının dördüncü çeyreğinde öncü verilere göre %3,2 büyüdü. Fed'in enflasyon hedeflemesinde yakından izlediği çekirdek kişisel tüketim harcamaları (çekirdek PCE) Ocakta %0,4 artışla yıllık bazda %2,9'dan %2,8'e gerileyerek beklentilere paralel gerçekleşti. Ekonominin güçlü olduğunu belirten San Francisco Fed Başkanı Mary Daly, hızlı faiz indirimine gerek olmadığını söyledi. Faizlerin oldukça kısıtlayıcı bir seviyede olduğunu belirten Chicago Fed Başkanı Austan Goolsbee ise, enflasyonda daha fazla düşüş olacağını ifade etti. ABD'de büyüme verilerinin beklentinin altında gelmesine rağmen bireysel tüketim harcamalarının güçlü olduğuna ilişkin sinyaller ile ABD borsalarında karışık seyriz izlendi. Geçen hafta S&P 500 %0,93 ; Nasdaq %1,77 değer kazanırken Dow Jones %0,14 değer kaybetti. Dolar endeksi geçtiğimiz hafta %0,08 değer kaybederken, ABD 10 yıllık tahvil faizleri ise haftayı %4,18 ile tamamladı. Bu sabah ABD vadeliileri yatay, Asya borsaları negatif yönde hareket etmektedir. Dolar endeksi sabah saatleri itibarıyla 103,85 ile yatay, ABD 10 yıllık tahvil faizleri %4,20 ile artı yönde bulunuyor. ONS altın 2082 dolarda, petrol varil başına 83,28 dolarda bulunmaktadır. OPEC+ grubu tarafından yapılan açıklamaya göre Suudi Arabistan ve Kuveyt'in petrol üretimindeki gönüllü kesintiyi 3 ay daha uzatma kararı alındığı belirtildi. Japonya'da sermaye harcamaları 4Ç23'te yıllık 16,4 artış gösterdi. Beklenti %2,9'da bulunuyordu. Küresel piyasalarda bu hafta; ABD'de tarım dışı istihdam, Fed Başkanı Powell'in konuşması, Euro Bölgesi'nde ECB faiz oranı kararı, Almanya'da ÜFE, Japonya'da TÜFE, İngiltere ve Çin'de PMI verileri, yurt içinde ise TÜFE ve Uluslararası Derecelendirme Kuruluşu Fitch'in Türkiye değerlendirmesi takip edilecek. ABD'de tarım dışı istihdamın beklentilerin üzerinde gerçekleşmesi piyasalardaki volatilitiyi artırabilir. Ayrıca Fed Başkanı Powell'in açıklamalarında da para politikasının seyrine ilişkin mesajlar yakından takip edilecek. Yurt içinde bu hafta ayrıca AKSEN, AYGGAZ, ENKAI, FROTO, TKFEN ve TUPRS'in 4Ç23'e ilişkin finansal sonuçlarını açıklaması beklenmektedir. Bugün ise küresel piyasalarda Euro Bölgesi'nde Sentix yatırımcı güveni öne çıkıyor. Yurt içinde TÜFE ve ÜFE verileri takip edilecek. Ayrıca AYGGAZ ve TUPRS'in 4Ç23 dönemine ilişkin finansal sonuçlarını açıklaması bekleniyor. BIST100 endeksinde, yeni haftada 9150-9250 direnç bölgesinin yukarısında yükseliş hız kazanabilir. BIST100 endeksinde aşağı yönlü hareketlerde 9000 ve 8900 destekleri takip edilebilir. 50 günlük AO'nun 8776'da bulunduğu endekste, aşağı yönlü hareketlerde bu seviye yakınlarında dengelenmeler takip edilebilir. Endekste güne pozitif yönde başlanmasını beklemekteyiz.

Veri Gündemi

ABD’de bugün veri gündemi sakin seyrediyor. Fed üyesi Harker’ın konuşması izlenecek. **Euro Bölgesi’nde** bugün Sentix yatırımcı güveni takip edilecek. Sentix yatırımcı güveni şubat ayında -12,9 seviyesinde gerçekleşmişti.

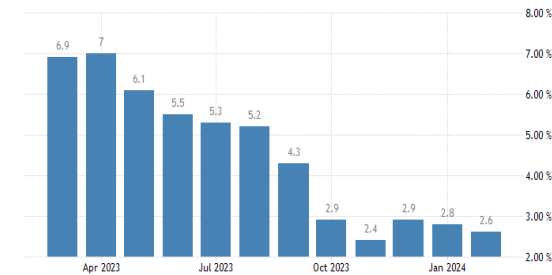
Yurt içinde bugün TÜFE ile ÜFE verileri takip edilecek. Ayrıca AYGAZ ve TUPRS’ın 4Ç23 dönemine ilişkin finansal sonuçlarının açıklanması bekleniyor. Foreks anketinde TÜFE’nin şubat ayında %3,98 artış göstermesi öngörülüyor. Geçtiğimiz hafta takip edilen PPK toplantı özetinde "sıkı para politikası ve aktarım mekanizmasını destekleyen makroihtiyati politikalar, iç talepteki dengelenmeyi sağlamanın yanı sıra Türk lirası varlıklara olan talebi canlı tutarak reel değerlenme vasıtasıyla da enflasyonun ana eğiliminde iyileşme sağlayacaktır." ifade edilmişti. TÜFE verileri ile aynı anda takip edilecek ÜFE verilerinde geçtiğimiz ocak ayı %4,14 artış ile yıllık bazda %44,20 artış gerçekleşmişti. AYGAZ’ın 4Ç23’te çeyreklik %38,7 yıllık %21,9 azalışla 1.484mn TL net dönem karı açıklaması bekleniyor. TUPRS’ta medyan net kar beklentileri çeyreklik %42,6; yıllık %30,4 azalışla 12.235mn TL olması yönünde bulunuyor.

Türkiye- TÜFE (Oca)

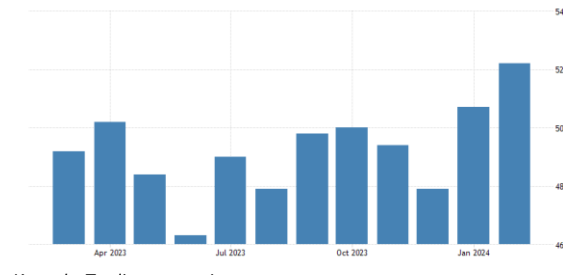
Kaynak: Tradingeconomics

Piyasalarda Cuma günü neler oldu?

Küresel çapta cuma günü PMI verileri takip edildi. **ABD’de** S&P Global imalat PMI 50,7’den 52,2’ye yükseldi. Beklenti 51,5’te bulunuyordu. Beklentinin 49,5 olduğu ISM imalat PMI ise 49,1’den 47,8’e geriledi. Ülkede ayrıca, Michigan tüketici hissiyatı açıklandı. Şubatta tüketici hissiyatı 76,9 seviyesinde gerçekleşti. Beklentinin 79,6 olduğu endeks ocak ayında 79,0 seviyesinde gerçekleşmişti.

Euro Bölgesi –TÜFE (Şub)

Kaynak: Tradingeconomics

ABD –İmalat PMI (Şub)

Kaynak: Tradingeconomics

Euro Bölgesi’nde gözler enflasyon rakamlarındaydı. Öncü verilere göre manşet TÜFE şubatta %0,6 artışla yıllık bazda %2,8’den %2,6’ya geriledi. Beklenti %2,5’te bulunuyordu. Beklentinin %2,9 olduğu çekirdek TÜFE ise yıllık bazda %3,3’ten %3,1’e geriledi. Bölge’de ayrıca işsizlik oranı ile imalat PMI takip edildi. İşsizlik oranı beklentilere paralel olarak %6,4 seviyesinde gerçekleşti. Aralık 2023 verisi ise %6,4’ten %6,5’e revize edildi. İmalat PMI şubatta 46,6’dan 46,5’e geriledi. Beklenti 46,1’de bulunuyordu.

Almanya’da imalat PMI şubatta 45,5’ten 42,5’e gerilerken, **İngiltere’de** 47,0’dan 47,5’e yükseldi. Beklenti sırasıyla 42,3 ve 47,1’de bulunuyordu.

Yurt içinde İSO şubat ayına ilişkin imalat PMI verilerini yayımladı. Ocak ayında 49,2 seviyesinde bulunan imalat PMI şubatta 50,2’ye yükselerek son sekiz ayda ilk kez faaliyet koşullarında iyileşmeye işaret etti. İSO tarafından yapılan açıklamada, “Firmaların satın alma faaliyetlerini artırmalarına rağmen, personel yetersizliği ve hammadde temininde yaşanan zorluklar nedeniyle istihdam ve girdi stoklarında azalma yaşandı.” denildi. Açıklanan verilerin ardından açıklamalarda bulunan Hazine ve Maliye Bakanı Mehmet Şimşek, “Ana ticaret ortağımız Avrupa Birliği’ndeki toparlanma ile imalat sanayi daha da güçlenecektir.” dedi.

4Ç23 Finansal Sonuçları

Arçelik (ARCLK, Nötr): Şirketin 2023 yıl sonu dönem karı 7.667mn TL ile 2022 yılına göre %21,98 artış gösterdi. 2023 yılı satış gelirleri 257.103mn TL ile bir önceki yıla göre yatay seyretti. Toplam satışlar içinde, yurt içi satışların payı 2023’te %37’ye yükseldi. (2022: %30). Şirketin cirosunda yurt içi satışlardaki adet büyümesindeki artış ve stratejik fiyatlama olumlu etki ederken, uluslararası piyasalarda satılan beyaz eşya adetlerindeki düşüş olumsuz etki etti. Şirketin FAVÖK karı 2023’te 20.330mn TL ile 2022 yılına göre %25,34 artış gösterdi. FAVÖK marjı ise 2023 yılında bir önceki yıla göre 1,6 puanlık artışla %6,31’den %7,91’e yükseldi. Brüt karlılıktaki yükseliş FAVÖK marjını desteklerken, operasyonel gider/gelir oranındaki artış, FAVÖK marjını baskıladı. Şirket 2024 yılına ilişkin beklentilerine göre TL bazlı sabit reel büyüme öngörürken, yabancı para cinsinden gelirinde yaklaşık %2’lik artış öngördü. Şirket FAVÖK marjının 2024 yılında yaklaşık %8 olarak gerçekleşmesi beklemektedir. Şirketin 2024 yılı yatırım harcamalarında beklentisi yaklaşık olarak 300mn EUR’da bulunmaktadır.

Borusan Birleşik Boru (BRSAN, Sınırlı Pozitif): Şirketin 2023 yılı net karı 2022’ye göre güçlü artışla 4.103mn TL olmuştur. Şirketin net satışları yıllık %89,94 artışla 42.175mn TL’ye yükselmiştir. Şirketin maliyet yönetiminin katkısıyla brüt kar yıllık %126,61 artışla 7.088mn TL olmuştur. 2022 yılında 881,11mn TL olan net finansal giderler 2023’te 1.408mn TL’ye yükselmiştir. Şirketin FAVÖK karı yıllık %131,26 artışla 6.054mn TL olmuştur. FAVÖK marjı 2,6 puan artışla %14,36 seviyesinde gerçekleşmiştir. Şirket finansal sonuçlarının ardından 2024 yılına ilişkin beklentilerini paylaştı. Borusan 2024’te satış hacminin 1,05-1,20mn ton, gelirinin 1,7-2,0mlr dolar ve %8-10 FAVÖK marjı beklemektedir.

Çemtaş Çelik(CEMTS): Şirketin net karı 2023 yılında önceki yıla göre %84,44 düşüş göstererek 82,61mn TL’ye gerilemiştir. Net satışlar yıllık %22,89 düşüşle 4.994mn TL’ye gerilemiştir. 2022 yılında 1.325mn TL olan FAVÖK karı 2023 yılında %41,50 düşüşle 775mn TL olarak gerçekleşmiştir. Şirketin FAVÖK marjı yıllık 4,9 puan düşüşle %15,52 olmuştur.

Oyak Çimento (OYAKC, Nötr): Şirketin 2023 yılı dönem sonu net karı 8.127mn TL ile bir önceki yıla göre %7,88 azalış göstermiştir. 2023 yılı satış gelirleri yıllık %16,67 artışla 26.312mn TL’den 30.699mn TL’ye yükselmiştir. 2023 yılı FAVÖK karı 9.281mn TL ile bir önceki yıla göre %40,51 artış göstermiştir. FAVÖK marjı ise 2023 yılında 5,1 puan artarak %30,23 oranında gerçekleşmiştir.

Genel Kurullar

Hisse Kodu	Şirket Kodu	Tarih
ZEDUR	Zedur Enerji Elektrik	04.03.2024
BRKO	Birko Birleşik Koyunculuk	08.03.2024
IEYHO	Işıklar Enerji ve Yapı Holding	08.03.2024
TUCLK	Tuççelik Alüminyum	11.03.2024
KNFRT	Konfrust Gıda	12.03.2024
ÖZSUB	Özsu Balık Üretim	14.03.2024
SEGYO	Şeker Gayrimenkul Yatırım Ortaklığı	14.03.2024

Yurt İçi Bilanço Açıklama Tarihleri

Şirket Kodu	NET KAR (mn TL)			% Değişim		Kaynak	Tarih
	4Ç22	3Ç23	4Ç23 Beklenti	Y/Y	Ç/Ç		
TUPRS	17.589	21.306	12.235	-30,4%	-42,6%	KAP	4.03.2024
AYGAZ	1.901	2.422	1.484	-21,9%	-38,7%	KAP	4.03.2024
AKSEN	649	1.203	850	31,1%	-29,3%	Foreks	5.03.2024
FROTO	8.292	13.014	11.172	34,7%	-14,2%	KAP	5.03.2024
ENKAI	5.066	3.754	5.677	12,1%	51,2%	Foreks	6.03.2024
TKFEN	1.660	335	-365	122,0%	208,9%	Foreks	7.03.2024
BIMAS	3.364	3.849	3.439	2,2%	-10,7%	Foreks	11.03.2024
ULKER	983	1.456	1.384	40,8%	-4,9%	Foreks	11.03.2024
MAVI	295	1.021	607	105,4%	-40,6%	Foreks	14.03.2024
AKENR	138	-932				KAP	15.03.2024
DOAS	2.364	6.189	3.578	51,4%	-42,2%	Foreks	15.03.2024
KCHOL	27.785	36.303	18.039	-35,1%	-50,3%	KAP	15.03.2024
TKNSA	193	293				KAP	16.03.2024
AEFES	53	4.732	146	173,3%	-96,9%	Foreks	18.03.2024
TCELL	5.996	5.478	4.114	-31,4%	-24,9%	KAP	20.03.2024
SAHOL	16.613	17.274	8.069	-51,4%	-53,3%	KAP	2.04.2024
KOZAA	415	701				Foreks	9.05.2024
KOZAL	900	1.618	1.382	53,6%	-14,6%	Foreks	9.05.2023

Sermaye Artırımları ve Temettü Tablosu

Hisse Kodu	Son Kapanış (TL)	BEDELLİ DAĞITIM				NAKİT DAĞITIM-TL			Teklif Edilen Dağıtım Tarihi	KALAN GÜN SAYISI
		Rüçhan Hakkı Kullanım Tutarı (Bin TL)	Bedelli Oranı (%)	Başlangıç Tarihi	Bitiş Tarihi	Brüt Temettü Toplamı (Bin TL)	Brüt Temettü (Hisse Başı)	Net Temettü (Hisse Başı)		
DMSAS	6,33	100.000	100,00	26.02.2024	11.03.2024					7
KTLEV	107,00					294.388	1,64	1,47	26.03.2024	22
AKSA	107,00					1.618.750	5,00	4,50	03.04.2024	30
AGESA	64,20					300.000	1,67	1,50	15.04.2024	42

Şirket Haberleri

- **Ahlatıcı Doğal Gaz (AHGAZ):** Şirketin %51, bağlı ortaklığı Enerya Enerji Anonim Şirketi'nin %49 oranında pay sahibi olduğu A Doğal Gaz ve Elektrik A.Ş. tarafından alınan 01.03.2024 tarih ve 2024/05 sayılı Yönetim Kurulu Kararı ile Enerji Piyasası Denetleme Kurumu (EPDK) tarafından yapılacak ihalelerle ilgili EPDK'ya yeterlilik başvurusunda bulunulduğu hususu Şirkete bildirilmiştir.
- **BMS Birleşik Metal (BMSTL):** Yönetim Kurulu 01.03.2024 tarihli toplantısında ABD pazarındaki varlığını güçlendirerek satış hacmini artırmak amacıyla stratejik bir konumda bulunan Amerika Birleşik Devletleri Doğu Yakası'nda %100 oranında bağlı ortaklık olacak şekilde yeni bir Şirket kurulmasına karar vermiştir.
- **CVK Maden (CVKMD):** Kalkım Kurşun-Çinko İşletmemizdeki ÇED süreciyle ilgili olarak İdare ile yapılan görüşme ve değerlendirmeler neticesinde çevre ve sürdürülebilirlik anlamında proje alanının değiştirilmesinin daha uygun olacağı kanaatine ulaşıldığından, yeni bir ÇED sürecinin başlatılabilmesini teminen mevcut ÇED süreci sonlandırılmak üzere, T.C. Çevre, Şehircilik ve İklim

4 Mart 2024 Pazartesi

arastirma@anadoluyatirim.com.tr

Değişikliği Bakanlığı'na yapmış olduğumuz başvuru İdare tarafından kabul edilmiş ve İdarenin bugün itibariyle Şirketimize tebliğ edilen yazısı ile Kalkım Kurşun-Çinko İşletmemizdeki mevcut ÇED başvuru süreci sonlandırılmıştır.

- **Hacı Ömer Sabancı (SAHOL):** Sermayesini temsil eden paylarının %50'si dolaylı olarak Şirkete ait olan Enerjisa Enerji Üretim A.Ş. ve Kontrolmatik Teknoloji Enerji ve Mühendislik A.Ş. her iki şirketin öne çıkan kabiliyetlerini karşılıklı olarak kullanacakları bir mutabakat sözleşmesi imzalamışlardır.
- **Katılımevim (KTLEV):** Şirketce 2024 Şubat ayında toplam 3.348mn TL tutarında yeni ev ve araç sözleşmesi imzalanmıştır.
- **Tekfen Holding (TKFEN, Pozitif):** Balıkesir ilinde bulunan 9,6 MW kurulu güç ve 14,4 MW üretim lisansına sahip Babadağ Elektrik Üretim Sanayi ve Ticaret A.Ş. ünvanlı şirket hisselerinin tamamının 17mn ABD Doları bedelle satın alınmasına ilişkin pay alım satım sözleşmesi imzalanmıştır. Söz konusu alım ve ödeme işlemlerinin %100 proje finansmanı ile tamamlanması planlanmaktadır. Ayrıca 14.05.2019 tarihli ilgili açıklamada bağlı ortaklığı Toros Tarım Sanayi ve Ticaret A.Ş. tarafından Gönen Yenilenebilir Enerji Üretim A.Ş.'nin %70 oranında paylarının satın alımı duyurulmuştu. 01.03.2024 tarihinde varılan anlaşma ile şirket bağlı ortaklıklarından Toros Tarım Sanayi ve Ticaret A.Ş. tarafından Toros Gönen Yenilenebilir Enerji Üretim A.Ş.'nin geri kalan %30'luk payının 1mn ABD Doları bedel ile satın alınmasına yönelik pay devri sözleşmesi imzalanmıştır.
- **Türk Hava Yolları (THYAO):** Ortaklık ile yetkili Hava-İş Sendikası arasında devam eden toplu iş sözleşmesi müzakere sürecinde henüz mutabakat sağlanamamıştır. Yönetim Kurulu, 31.01.2024 tarihinde yürürlükte olan ücretlere 01.02.2024 itibariyle geçerli olmak üzere 30.12.2023 tarih ve 32415 sayılı Resmî Gazete'de yayımlanan 2023/2 sayılı Asgari Ücret Tespit Komisyonu Kararı'nda yer verilen oran esas alınarak %50 oranında artış yapılmasına karar vermiştir.
- **Türkiye Şişe ve Cam Fabrikaları (SISE, Pozitif):** Yönetim Kurulu'nun 01 Mart 2024 tarihli toplantısında; Şişecam'ın, inşası devam etmekte olan Türkiye Tarsus düzcam tesisinde ve Kuzey İtalya ile Bulgaristan'da bulunan mevcut düzcam tesislerinde birer adet olmak üzere toplam üç adet yeni kaplamalı cam hattı yatırımının yapılmasına karar verilmiştir. 2025 yılı içerisinde devreye alınması planlanan; Tarsus düzcam tesisimizdeki 7 milyon m2/yıl kapasiteli kaplamalı cam hattının, Kuzey İtalya Düzcam tesisimizdeki 6,5 Milyon m2/yıl kapasiteli kaplamalı cam hattının, Bulgaristan düzcam tesisimizdeki 6 milyon m2/yıl kapasiteli kaplamalı cam hattının, İşletme sermayesi dahil toplam 114 Milyon ABD doları yatırım bedeli ile tamamlanması ve Şişecam'ın tüm dünyadaki mimari camlar kaplama hattı sayısının 7'ye, halihazırda ortalama ürün karışımına göre 22 milyon m2/yıl olan kaplamalı cam kapasitesinin 41,5 milyon m2/yıla ulaşması hedeflenmektedir.

Ekonomi Haberleri

- **HSBC: Türk lirası, carry trade dinamikleriyle destekleniyor.** HSBC'nin "Gelişmekte Olan Piyasalar FX Yol Haritası" başlıklı raporunda, TL'deki değer kaybının, hem hız hem de ölçek olarak sınırlı kalacağı öngörüsünde bulunuldu. Para politikasının önemli derecede geleneksel tarafa yaklaşmasıyla "carry trade" dinamiklerinin TL için destekleyici hale geldiği belirtilen raporda, TCMB'nin tercihinin, TL'nin reel değer kazanmasından yana olduğu yönünde sinyal verdiği aktarıldı. Sıkı para politikası koşullarının TL'yi desteklediği vurgulanan raporda, "Sıkı para politikası koşulları, dolarizasyon riskini sınırlayarak TL'yi destekliyor. TL mevduat faizleri hem nominal hem de reel olarak daha cazip hale geldi." değerlendirmesine yer verildi. HSBC'nin 2024 sonu ve 2025'in ilk yarısı için dolar/TL tahmininin 33 seviyesinde olduğu bildirilen raporda, makro görünümün, özellikle cari açıkta daralma şeklinde, TL için destekleyici olmasının beklendiği kaydedildi. (AA)
- **Bakan Şimşek: Ortaya koyduğumuz programla biz tekrar enflasyonu tek haneye indireceğiz.** Hazine ve Maliye Bakanı Mehmet Şimşek, "Son yıllarda dünyada da Türkiye'de de enflasyon önemli bir sorun. Ortaya koyduğumuz programla biz tekrar enflasyonu tek haneye indireceğiz." dedi. (AA)



- **Fed'den enflasyon değerlendirmesi: Komite faiz oranını düşürmenin uygun olacağını öngörmüyor.** ABD Merkez Bankası (Fed), ülkede enflasyonun geçen yıl önemli ölçüde yavaşladığını ancak hala yüksek kalmaya devam ettiğini bildirdi. Fed tarafından ABD Kongresi için yılda iki kez hazırlanan yarı yıllık Para Politikası Raporu'nun mart sayısı yayımlandı. Fed Başkanı Jerome Powell'in haftaya Kongre'de sunacağı raporda, "Enflasyon, Federal Açık Piyasa Komitesinin (FOMC) yüzde 2 hedefinin üzerinde kalmaya devam etmesine rağmen geçen yıl önemli ölçüde gevşedi ve enflasyondaki yavaşlama işsizlikte önemli bir artış olmadan gerçekleşti." değerlendirmesinde bulunuldu. Raporda, uzun vadeli enflasyon beklentilerine ilişkin ölçümlerin pandemiden önceki on yılda görülen değerler aralığında yer aldığı ve FOMC'nin yüzde 2'lik uzun vadeli hedefiyle genel açıdan uyumlu olmaya devam ettiği bildirildi. (AA)
- **TÜRKBESD: İç piyasanın dinamizmi için kredi kartı taksitlendirmesi önemli.** Türkiye Beyaz Eşya Sanayicileri Derneği (TÜRKBESD), 2024 Ocak ayı sonuçlarını açıkladı. Türkiye'nin lokomotif sektörlerinden Türkiye Beyaz Eşya Sektörü, iç pazardan aldığı güçle bir yıl önce yakaladığı ivmeyi sürdürerek 2024 yılına da istikrarlı bir giriş yaptığının sinyallerini verdi. TÜRKBESD'in paylaştığı rapora göre 2024 yılı Ocak ayı ihracatı bir önceki döneme kıyasla %2 azalma gösterirken, ihracat ve iç satışlardan oluşan toplam satışlar %5 oranında arttı. 2023 yılı aynı dönemine bakıldığında ise ihracattaki düşüş bir önceki yıla kıyasla %10 oranında gerçekleşmişti. Üretim adedi 2.519.175 adet ile geçen yılın Ocak ayına kıyasla %3 oranında yükselirken, 6 ana ürünün iç pazardaki satışları geçen yılın aynı dönemine kıyasla %22 oranında artış gösterdi. Bu veriler ışığında iç pazar, Türkiye Beyaz Eşya Sektörünün bel kemiği olmayı sürdürüyor. (Foreks)
- **İstanbul'da perakende fiyatlar Şubat'ta aylık yüzde 4,07 arttı.** İstanbul Ticaret Odası'nın (İTO) 1995 bazlı verilerine göre, 2024 Ocak ayında İstanbul'da; perakende fiyat hareketlerinin göstergesi olan İstanbul Ücretliler Geçinme İndeksi bir önceki aya göre yüzde 4,07, toptan fiyat hareketlerini yansıtan Toptan Eşya Fiyatları İndeksi ise yüzde 4,64 oranında arttı. Veri bir yılın zirvesi olarak kaydedildi. 2023 Şubat ayına göre 2024 Şubat ayında yaşanan fiyat değişimlerini gösteren bir önceki yılın aynı ayına göre değişim oranı İstanbul Ticaret Odası'nın (İTO) 1995 bazlı Ücretliler Geçinme İndeksinde yüzde 76,58, Toptan Eşya Fiyatları İndeksinde ise yüzde 65,06 olarak gerçekleşti. (BloombergHT)
- **Şubat'ta dış ticaret açığı geriledi.** Ticaret Bakanı Ömer Bolat, şubat ayı dış ticaret rakamlarını açıkladı. Bolat "Şubat 2024'te, ihracatımız geçen yılın aynı dönemine göre yüzde 13,6 artışla 21 milyar 86 milyon dolar olarak gerçekleşerek rekor bir seviyeye ulaştı. Böylece Cumhuriyet tarihinin en yüksek Şubat ayı ihracat değeri elde edilmiş oldu" dedi. (BloombergHT)

Ekonomik Takvim

4 Mart Pazartesi

Ülke	TSİ	Veri	Dönem	Beklenti	Önceki
Türkiye	10:00	TÜFE- Aylık	Şub	3,98%	6,70%
Türkiye	10:00	TÜFE- Yıllık	Şub	66,20%	64,86%
Türkiye	10:00	ÜFE- Aylık	Şub		4,14%
Türkiye	10:00	ÜFE- Yıllık	Şub		44,20%
Euro Bölgesi	12:30	Sentix Yatırımcı Güveni	Mar		-12,9
ABD	19:00	Fed Üyesi Harker'ın Konuşması			
Türkiye		TUPRS Finansal Sonuçları- TL	4Ç23	12.235mn	21.306mn (3Ç23)
Türkiye		AYGAZ Finansal Sonuçları- TL	4Ç23	1.484mn	2.422mn (3Ç23)

5 Mart Salı

Ülke	TSİ	Veri	Dönem	Beklenti	Önceki
------	-----	------	-------	----------	--------



4 Mart 2024 Pazartesi

arastirma@anadoluyatirim.com.tr

Japonya	02:30	Tokyo Çekirdek TÜFE- Yıllık	Şub	2,50%	1,60%
Japonya	02:30	Tokyo TÜFE- Yıllık	Şub		1,60%
Japonya	03:30	Hizmet PMI	Şub	52,5	53,1
Çin	04:45	Caixin Hizmet PMI	Şub		52,7
Türkiye	10:00	TCMB Aylık Fiyat Gelişmeleri Raporu			
Almanya	11:55	S&P Global Bileşik PMI (Final)	Şub	46,1	47,0
Almanya	11:55	S&P Global Hizmet PMI (Final)	Şub	48,2	47,7
Euro Bölgesi	12:00	S&P Global Bileşik PMI (Final)	Şub	48,9	47,9
Euro Bölgesi	12:00	S&P Global Hizmet PMI (Final)	Şub	50,0	48,4
İngiltere	12:30	S&P Global Bileşik PMI (Final)	Şub	53,3	52,9
İngiltere	12:30	S&P Global Hizmet PMI (Final)	Şub	54,3	54,3
Euro Bölgesi	13:00	ÜFE - Aylık	Oca		-0,80%
Euro Bölgesi	13:00	ÜFE- Yıllık	Oca		-10,60%
Türkiye	14:30	Reel Efektif Döviz Kuru	Şub		
ABD	17:45	S&P Global Bileşik PMI (Final)	Şub	51,4	52,0
ABD	17:45	S&P Global Hizmet PMI (Final)	Şub	51,3	52,5
ABD	18:00	Fabrika Siparişleri - Aylık	Oca		0,20%
ABD	18:00	ISM Hizmet PMI	Şub	53,3	53,4
ABD	20:00	Fed Üyesi Barr'ın Konuşması			
Türkiye		AKSEN Finansal Sonuçları -TL (Tahmini)	4Ç23	850mn	1.203mn(3Ç23)
Türkiye		FROTO Finansal Sonuçları - TL	4Ç23	11.172mn	13.014mn (3Ç23)

6 Mart Çarşamba

Ülke	TSİ	Veri	Dönem	Beklenti	Önceki
Euro Bölgesi	10:00	Ticaret Dengesi- EUR	Oca		22,2mlr
Euro Bölgesi	13:00	Perakende Satışlar- Aylık	Oca		-1,10%
Euro Bölgesi	13:00	Perakende Satışlar - Yıllık	Oca		-0,80%
ABD	16:15	ADP Özel Sektör İstihdamı	Şub	145bin	107bin
ABD	18:00	Fed Başkanı Powell'in Konuşması			
ABD	18:00	İş İmkanları ve Personel Değişim Oranı (JOLTS)	Oca	8,895mn	9,026mn
ABD	20:00	Fed Üyesi Daly'nin Konuşması			
ABD	22:00	Bej Kitap			
Türkiye		ENKAI Finansal Sonuçları- TL (Tahmini)	4Ç23	5.677mn	3.754mn (3Ç23)

7 Mart Perşembe

Ülke	TSİ	Veri	Dönem	Beklenti	Önceki
Çin	06:00	Ticaret Dengesi - USD	Şub	107mlr	75,34mlr
Almanya	10:00	Fabrika Siparişleri - Aylık	Oca	-6,00%	8,90%
Türkiye	14:30	Para ve Banka İstatistikleri	Haf		
Türkiye	14:30	Menkul Kıymet İstatistikleri	Haf		
Euro Bölgesi	16:15	ECB Faiz Kararı	Mar	4,50%	4,50%
ABD	16:30	İşsizlik Başvuruları	Haf		215bin

4 Mart 2024 Pazartesi

arastirma@anadoluyatirim.com.tr

ABD	16:30	İşsizlik Başvuruları - 4 Haftalık Ortalama	Haf		212,5bin
ABD	16:30	Ticaret Dengesi - USD	Oca	-61,70mlr	-62,20mlr
Euro Bölgesi	16:45	ECB Başkanı Lagarde'ın Konuşması			
Türkiye	17:30	Hazine Nakit Gerçekleşmeleri - TL	Şub		-206,8mlr
ABD	18:00	Fed Başkanı Powell'ın Konuşması			
ABD	19:30	Fed Üyesi Mester'ın Konuşması			
Türkiye		TKFEN Finansal Sonuçları - TL (Tahmini)	4Ç23	-365mn	335mn TL (3Ç23)

8 Mart Cuma

Ülke	TSİ	Veri	Dönem	Beklenti	Önceki
Japonya	02:30	Hanehalkı Harcamaları - Aylık	Oca	0,40%	-0,90%
Japonya	02:30	Hanehalkı Harcamaları - Yıllık	Oca	-4,30%	-2,50%
Japonya	02:50	Cari Hesap - JPY	Oca	-0,330trl	0,744trl
Türkiye	10:00	Finansal Yatırım Araçlarının Reel Getiri Oranları	Şub		
Almanya	10:00	Sanayi Üretimi - Aylık	Oca		-1,60%
Almanya	10:00	Sanayi Üretimi - Yıllık	Oca		-3,13%
Almanya	10:00	ÜFE - Aylık	Oca		-1,20%
Almanya	10:00	ÜFE - Yıllık	Oca		-8,60%
Euro Bölgesi	13:00	GSYH - Çeyreklik (Final)	4Ç23	0,00%	-0,10%
Euro Bölgesi	13:00	GSYH - Yıllık (Final)	4Ç23	0,10%	0,00%
ABD	15:00	Fed Üyesi Williams'ın Konuşması			
ABD	16:30	Ortalama Saatlik Kazançlar - Aylık	Şub	0,20%	0,60%
ABD	16:30	Ortalama Saatlik Kazançlar - Yıllık	Şub		4,50%
ABD	16:30	Tarım Dışı İstihdam	Şub	190bin	353bin
ABD	16:30	İşsizlik Oranı	Şub	3,70%	3,70%
Türkiye		Fitch Türkiye Kredi Notu Değerlendirmesi		B (Pozitif)	B (Durağan)

Kaynak: Investing, Matriks, TÜİK, TCMB, Foreks

Anadolu Yatırım Araştırma Müdürlüğü**Sevgül Düzgün**

Anadolu Yatırım Araştırma Departmanı | Müdür

Sduzgun@anadoluyatirim.com.tr | www.anadolubank.com.tr (216) 649 77 35

Uyarı: Burada yer alan yatırım bilgi, yorum ve tavsiyeleri yatırım danışmanlığı kapsamında değildir. Yatırım danışmanlığı hizmeti, yetkili kuruluşlar tarafından kişilerin risk ve getiri tercihleri dikkate alınarak kişiye özel sunulmaktadır. Burada yer alan yorum ve tavsiyeler ise genel niteliktedir. Bu tavsiyeler mali durumunuz ile risk ve getiri tercihlerinize uygun olmayabilir. Bu nedenle, sadece burada yer alan bilgilere dayanılarak yatırım kararı verilmesi beklentilerinize uygun sonuçlar doğurmayabilir.

Bu rapor tarafımızca doğruluğu ve güvenilirliği kabul edilmiş kaynaklar kullanılarak hazırlanmış olup yatırımcılara kendi oluşturacakları yatırım kararlarında yardımcı olmayı hedeflemekte ve herhangi bir yatırım aracını alma veya satma yönünde yatırımcıların kararlarını etkilemeyi amaçlamamaktadır. Yatırımcıların verecekleri yatırım kararları ile bu raporda bulunan görüş, bilgi ve veriler arasında bir bağlantı kurulamayacağı gibi, söz konusu kararların neticesinde oluşabilecek yanlışlık veya zararlardan kurum çalışanları ile Anadolubank A.Ş. ve Anadolu Yatırım Menkul Kıymetler A.Ş.'nin herhangi bir sorumluluğu bulunmamaktadır.