

3 Haziran 2026 Carsamba

arastirma@anadoluyatirim.com.tr

Günlük Strateji

ABD Borsaları, gün içi görünümde karışık bir seyir izledi. Sektörel rotasyonun döngüsel ve küçük ölçekli hisseler lehine işlediği gözlemlendi. Yatırımcılar bu hafta yoğunlaşan istihdam veri akışı öncesinde temkinli bir konumlanma sergiliyor; açıklanacak ADP özel sektör istihdamı ve gelecek Tarım Dışı İstihdam (NFP) verisi, Fed'in faiz patikası beklentileri açısından izlenen başlıklar arasında. CME FedWatch verilerine göre yıl sonu faiz patikasında oluşan denge korunuyor. Brent petroldeki toparlanma enerji sektörüne destek verirken, Fed başkanlığındaki geçiş sürecine ilişkin haber akışı para politikası iletişimi açısından takip ediliyor.

Makro tarafta, dolar endeksinde dar bantlı seyir sürdü; EUR/USD %0,05 sınırlı gerilemeyle 1,16247, GBP/USD %0,05 yükselişle 1,3462 seviyelerinde işlem gördü. ABD 10 yıllık tahvil faizi istihdam verileri öncesi yatay seyrini korudu. Kıymetli metaller tarafında son haftalardaki yüksek volatilitenin ardından görece sakin bir gün izlendi. Petrol cephesinde Brent günü %1,09 yükselişle \$96,02 seviyesine taşındı; \$92 bandındaki dengelenmenin ardından gelen bu toparlanmada OPEC+ üretim politikasına ilişkin değerlendirilmeler ve Hürmüz cephesindeki haber akışı etkili oldu.

Avrupa Borsaları, Euro Bölgesi Mayıs TÜFE öncü verisinin beklentilere paralel seyretmesi risk iştahını destekleyici unsurlar arasında okundu. Bankacılık hisseleri Avrupa Merkez Bankası'nın haziran toplantısı öncesi alıcılı seyretti. Otomotiv ve teknoloji hisselerinde Çin talep görünümüne ilişkin sinyaller pozitif fiyatlandı. Enerji hisseleri Brent'teki toparlanmayla destek bulurken, savunma sektöründe yatay bir seyir izlendi. Euro Bölgesi Nisan işsizlik oranının istikrarlı seyri, bölge ekonomisindeki dengelenme sürecine ilişkin olumlu sinyaller arasında değerlendirildi.

Yurt içinde BIST tarafında güçlü bir alıcılı seyir hakim oldu. TR 10 yıllık gösterge tahvil faizi %34,72'ye geriledi (-%1,59 günlük); son işlemlerdeki %35'in üzerindeki seviyelerden gelen bu düşüş sabit getirili tarafta belirgin bir iyileşme olarak öne çıktı ve bankacılık hisselerine doğrudan destek sağladı. Yabancı takas oranı %33,95 ile yatay seyretti. Dolar/TL kuru 45,9152 ile neredeyse değişmedi (+%0,03), Euro/TL ise 53,4203'e sınırlı geriledi (-%0,02); kurlarda oynaklık düşük seyretti. Brent petrolün \$96 bandına toparlanması enerji maliyeti tarafında izlenen bir gelişme olmakla birlikte, son haftalardaki genel geri çekilme enflasyon görünümü açısından destekleyici çerçeveyi koruyor. Cuma açıklanacak Mayıs TÜFE verisi, TCMB'nin para politikası perspektifi ve faiz beklentileri açısından haftanın en kritik yurt içi başlığı konumunda.

Borsa İstanbul'da endeks bayram sonrası ikinci işlem gününde güçlü bir yükseliş kaydetti. BIST 100 endeksi 496,20 puanlık (%3,62) artışla 14.200,20 seviyesinden kapandı ve 14.000 psikolojik eşliğini yeniden geri kazandı. Endeks gün içinde 13.798,50 - 14.200,20 bandında işlem gördü; kapanış gün yüksekünde gerçekleşerek alıcılı seyrin seans sonuna kadar sürdürdüğüne işaret etti. Alt endekslerin tamamı belirgin yükselişlerle kapandı. Bankacılık (XBANK) %4,53 ile günün en güçlü ana endeksi oldu ve 16.219,30 seviyesine yükseldi; TR 10 yıllık faizdeki düşüş sektöre doğrudan pozitif yansıdı. BIST 30 (XU030) %4,02 ile endeks genelinin üzerinde performans sergiledi. Faiz tarafındaki iyileşme, kurdaki istikrar ve küresel risk iştahındaki olumlu seyir endeksteği toparlanmayı destekleyen unsurlar arasında öne çıktı. Bankacılık öncülüğündeki bu geniş tabanlı yükseliş, faiz-duyarlı sektörlerle yönelen ilginin belirginleştiğini gösteriyor.

Güne Başlarken, aylık ve yıllık enflasyon görünümü, TCMB'nin para politikası perspektifi ve faiz patikası beklentileri açısından belirleyici unsurlar arasında konumlanıyor; Brent petroldeki son haftalardaki geri çekilmenin enerji kalemine yansımalarının ne ölçüde gerçekleştiği bu veride takip edilen başlıklar arasında. BIST 100 tarafında teknik açıdan 14.000 psikolojik seviyesinin yeniden geri kazanılmasının ardından, yukarı yönde 14.158 ve 14.415 yakın direnç seviyeleri, ardından 14.445 takip edilen bölge konumunda. Aşağı yönde 14.000 ilk destek, ardından 13.703 (önceki seans kapanışı) ve 13.500 sırasıyla izlenen seviyeler arasında yer alıyor. TÜFE verisi ve sonrasındaki faiz beklentileri, çarşamba seansında fiyatlamaya dinamiğini şekillendirecek temel unsurlar arasında izleniyor. **BIST 100 endeksinin yatay başlangıç yapmasını bekliyoruz.**

	Kapanış	Değ%
XU100	14.200,20	3,62
XU030	16.135,91	4,02
XUSIN	18.936,81	2,90
XBANK	16.219,35	4,53
BIST Hacim-Tüm (mn TL)	311.376	4,32

VIOP-Yakın Vade	Uzlaşma	Önceki
Dolar/TL	47,06	47,08
BIST-30	16457	15774

	Dün	Önceki
S&P 500	7.609,78	7.599,96
Dow Jones Industrial	51.307,79	51.078,88
NASDAQ 100	30.660,60	30.513,86

	Son	Önceki
Türkiye 5 Yıllık CDS Primi	237	241
ABD 10 Yıllık Tahvil Faizi	4,46	4,45
TR 2 Yıllık Tahvil Faizi	43,40	43,75

Spot	Kapanış	Değ%
Dolar Endeksi	99,29	0,08
Dolar/TL	45,94	0,08
Euro/TL	53,43	0,08
EUR/USD	1,16	0,27
EUR/GBP	0,86	0,42
GBP/USD	1,35	-0,24
USD/JPY	159,92	0,16
Altın Gram	6628,68	0,16
Altın ONS	4488,04	0,07
Gümüş Gram	110,97	0,51
Gümüş ONS	75,12	0,39
Brent Petrol	95,25	0,31

Ekonomik Takvim

11:00 Euro Bölgesi - ÜFE

14:30 Türkiye - Menkul Kıymet İstatistikleri

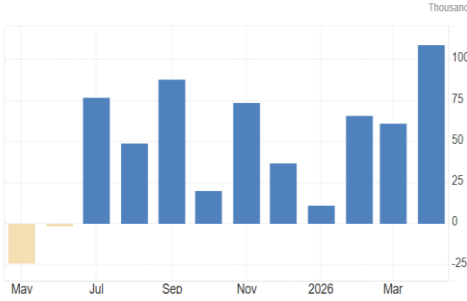
15:15 ABD - ADP İstihdam Değişimi



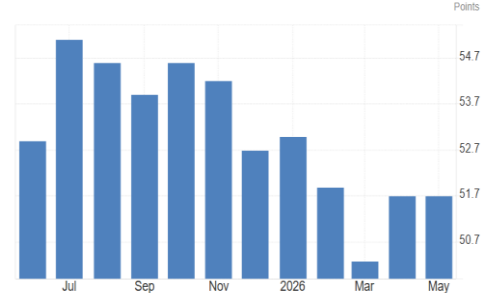
Piyasalarda Bugün

ABDD’de bugün Mayıs ayına ilişkin ADP özel sektör istihdam değişimi takip edilecek. Nisan ayında özel sektörün 109 bin kişilik istihdam artışı kaydederek Ocak 2025’ten bu yana en güçlü artışa ulaşması ve beklentileri aşması, iş gücü piyasasındaki dirençli görünümün korunduğuna işaret etti. Güçlü seyreden istihdam piyasası, Fed’in faiz indirim sürecine ilişkin beklentileri öteleyebileceğinden piyasalar açısından önemini koruyor. Açıklanacak veri, iki gün sonra açıklanacak tarım dışı istihdam verisine yönelik öncü sinyal vermesi açısından da yakından izlenecek.

ABD – ADP İstihdam Değişimi



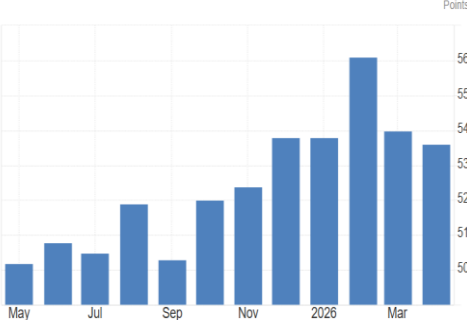
ABD – S&P Küresel Bileşik PMI



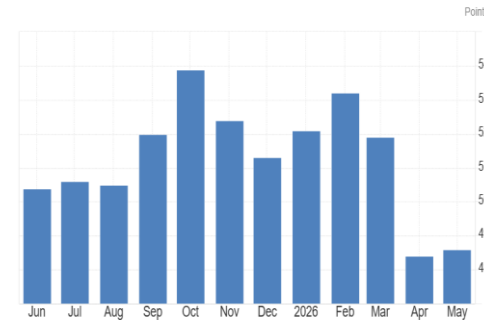
ABD’de bugün Mayıs ayına ilişkin S&P Küresel Hizmet ve Bileşik PMI nihai verileri izlenecek. Öncü verilerde hizmet PMI’nın 51, bileşik PMI’nın ise 51,7 seviyesinde gerçekleşerek özel sektör faaliyetlerindeki genişlemenin sürdüğüne işaret etmesi, ekonomik aktivitenin büyüme bölgesinde kaldığını gösterdi. İmalat tarafındaki güçlü görünüme karşın hizmet sektöründeki daha ılımlı büyüme, yüksek faiz ortamı ve maliyet baskılarının etkisini yansıttı. Açıklanacak nihai veriler, ABD ekonomisinin ikinci çeyrek performansı açısından izlenecek.

ABD’de bugün Mayıs ayına ilişkin ISM Hizmet PMI verisi takip edilecek. Nisan ayında ISM hizmet endeksinin 53,6 seviyesine gerilemesi, hizmet sektöründeki büyümenin sürdüğüne ancak ivmenin bir miktar yavaşladığına işaret etti. İş faaliyetleri tarafındaki dirençli görünüme karşın yeni siparişler endeksindeki sert düşüş, Orta Doğu kaynaklı fiyat artışlarının talep üzerindeki olası baskısına dikkat çekti. Açıklanacak yeni veri, ABD iç talep görünümü ve Fed beklentileri açısından yakından izlenecek. Özellikle fiyat ve istihdam alt endekslerindeki seyir, enflasyon görünümü açısından önemini koruyacak.

ABD – ISM Hizmet PMI



Almanya – S&P Küresel Bileşik PMI



Almanya’da bugün Mayıs ayına ilişkin S&P Küresel Hizmet ve Bileşik PMI nihai verileri izlenecek. Öncü verilerde hizmet PMI’nın 46,9, bileşik PMI’nın ise 48,4 seviyesine gerilemesi, ekonomik aktivitenin yeniden daralma bölgesine geçtiğine işaret etti. Özellikle hizmet sektöründeki belirgin yavaşlama, Orta Doğu kaynaklı jeopolitik risklerin ve yükselen enerji maliyetlerinin Alman ekonomisi üzerindeki baskısını yansıttı. Bugün açıklanacak nihai veriler, Euro Bölgesi büyüme görünümü açısından yakından takip

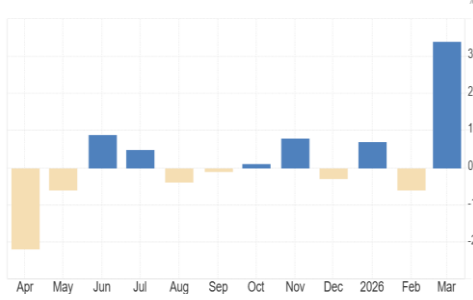
3 Haziran 2026 Çarşamba

arastirma@anadoluyatirim.com.tr

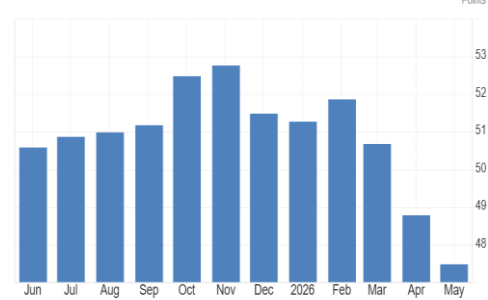
edilecek. Hizmet sektöründeki zayıflığın sürmesi Avrupa ekonomisine yönelik resesyona endişelerini artırabilir.

Euro Bölgesi'nde bugün Mayıs ayına ilişkin S&P Küresel Hizmet ve Bileşik PMI nihai verileri takip edilecek. Öncü verilerde hizmet PMI'nın 47,6, bileşik PMI'nın ise 48,8 seviyesine gerilemesi, özel sektör faaliyetlerinde son 16 ayın ilk daralmasına işaret etti. İmalat tarafındaki genişlemeye karşın hizmet sektöründeki belirgin zayıflama, savaş kaynaklı yüksek enerji maliyetlerinin tüketici talebi üzerindeki baskısını yansıttı. Açıklanacak nihai veriler, bölge ekonomisindeki dengelenmenin sürüp sürmeyeceği açısından önem taşıyacak. Hizmet sektöründeki daralmanın derinleşmesi büyüme endişelerini artırabilir.

Euro Bölgesi – ÜFE (Aylık)



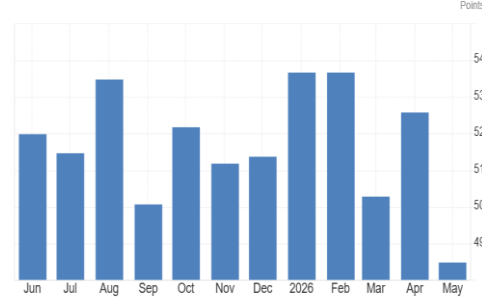
Euro Bölgesi – S&P Küresel Bileşik PMI



Euro Bölgesi'nde bugün Nisan ayına ilişkin ÜFE verileri takip edilecek. Üretici fiyatlarındaki seyir, üretim tarafındaki maliyet baskılarının tüketici fiyatlarına geçiş riski açısından önem taşıyor. Önceki dönemde üretici fiyatlarında görülen yükseliş, enerji maliyetlerindeki artışın etkisini yansıtırken, Açıklanacak veri maliyet baskılarının devam edip etmediğine yönelik sinyal verecek. ÜFE'deki yukarı yönlü seyrin sürmesi önümüzdeki dönemde tüketici enflasyonu üzerinde baskı oluşturabilirken, gerileme fiyat baskılarının hafiflediğine işaret edebilir.

İngiltere'de bugün Mayıs ayına ilişkin S&P Küresel Hizmet ve Bileşik PMI nihai verileri izlenecek. Öncü verilerde hizmet PMI'nın 52,7, bileşik PMI'nın ise 52,6 seviyesinde gerçekleşerek özel sektör faaliyetlerindeki genişlemenin sürdüğüne işaret etmesinin ardından, bu ay açıklanacak nihai verilerde hizmet ve bileşik PMI'da daha zayıf bir görünüm bekleniyor. Teknoloji ve finans odaklı talebin hizmet sektörüne katkısı izlenirken, artan maliyet baskıları ve jeopolitik riskler enflasyon görünümü açısından önemini koruyor. Açıklanacak veriler, İngiltere ekonomisindeki toparlanmanın gücü ve BoE beklentileri açısından takip edilecek.

İngiltere – S&P Küresel Bileşik PMI

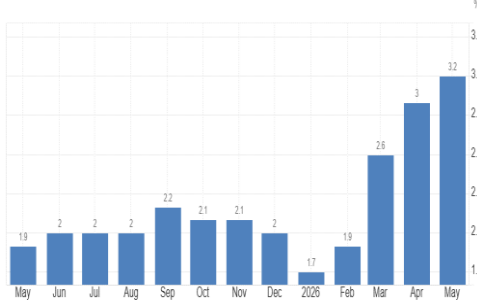


Yurt içinde bugün TCMB'nin haftalık menkul kıymet istatistikleri takip edilecek. Veri, yabancı yatırımcıların hisse senedi ve tahvil piyasalarına yönelik ilgisinin devam edip etmediğini göstermesi açısından önem taşıyor. Son dönemde yabancı girişlerinde gözlenen seyir, TL varlıklara yönelik risk iştahı ve sermaye akımları açısından yakından izleniyor. Yabancı girişlerinin sürmesi TL varlıklar açısından destekleyici olabilecekken, çıkış eğilimi kur ve faiz görünümü üzerinde baskı oluşturabilir.

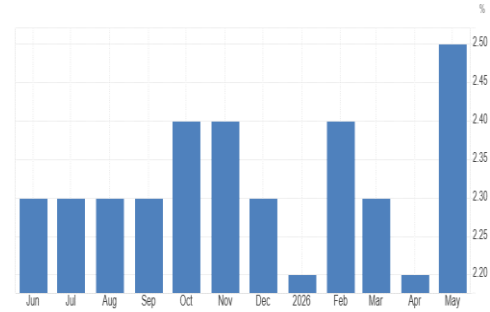
Piyasalarda dün neler oldu?

Euro Bölgesi'nde dün Mayıs ayına ilişkin öncü TÜFE verisi açıklandı. Yıllık enflasyon %3,2'ye yükselerek nisandaki %3,0'ın üzerine çıkarken, aylık bazda %0,1 arttı; beklentiyle uyumlu gelen yıllık rakam Eylül 2023'ten bu yana en yükseğe işaret etti. Hürmüz Boğazı kaynaklı arz aksaklıklarının enerji fiyatlarındaki etkisi, yükselişin başlıca itici gücü oldu. Neredeyse üç yılın zirvesine taşınan enflasyon, ECB'nin gevşeme beklentilerini tersine çevirdi; bankanın 11 Haziran'da Eylül 2023'ten bu yana ilk kez faiz artırması bekleniyor.

Euro Bölgesi – TÜFE (Yıllık)



Euro Bölgesi – Çekirdek TÜFE (Yıllık)



Euro Bölgesi'nde dün Mayıs ayına ilişkin öncü çekirdek TÜFE verisi izlendi. Çekirdek enflasyon, yıllık bazda beklenti olan %2,4'ün ve önceki %2,2'nin üzerinde %2,5'e yükselirken, aylık bazda %0,3 arttı. Hizmet enflasyonu da %3,5'e çıktı. Enerji kaynaklı dalgalanmalardan arındırılmış çekirdek göstergenin de yukarı kırılması, fiyat baskılarının altta yatan eğilime sirayet etmeye başladığına işaret etti; bu görünüm ECB'nin temkinli duruşunu pekiştiriyor.

Yurt içinde dün TCMB'nin haftalık brüt döviz rezervleri verisi takip edildi. 22 Mayıs haftasında brüt rezervler 168,57 milyar dolardan 160,18 milyar dolara gerileyerek 8,39 milyar dolarlık belirgin bir düşüş kaydetti; net rezervler de 52,12 milyar dolardan 47,03 milyar dolara indi. 30 Ocak'taki 218,2 milyar dolarlık rekorun ardından süren bu zayıflama, jeopolitik gerilimin yoğunlaştığı bir dönemde dış kırılganlığa karşı tamponun aşındığına işaret ederek kur görünümü açısından temkinli bir tablo ortaya koyuyor.

Ekonomi Haberleri

Altın, yükselen petrol ve faiz endişeleriyle geriledi, Altın fiyatları çarşamba günü geriledi. Orta Doğu'da yeniden tırmanan çatışmaların petrol fiyatlarını yükseltmesi, enflasyonun kontrol altına alınabilmesi için faiz oranlarının daha uzun süre yüksek kalacağı yönündeki endişeleri güçlendirdi. Spot altın, yüzde 0,2 düşüşle ons başına 4.476,50 dolara geriledi. Ağustos vadeli ABD altın kontratları ise yüzde 0,3 kayıpla 4.504,40 dolardan işlem gördü. ABD ordusunun açıklamasına göre İran'ın Bahreyn, Kuveyt ve bölgedeki diğer hedeflere yönelik füze saldırıları ya engellendi ya da başarısız oldu. Washington ile Tahran arasındaki diplomatik temaslarda ise kayda değer bir ilerleme sağlanamadı. (BloombergHT)

Petrol çatışmalarının etkisiyle yükseldi, Petrol, ABD ile İran'ın bir barış anlaşmasına varma ihtimaline ilişkin artan karamsarlık ve Orta Doğu'da yeniden şiddetlenen çatışmaların etkisiyle üçüncü gününde de yükseldi.

3 Haziran 2026 Çarşamba

arastirma@anadoluyatirim.com.tr

Brent petrolün varil fiyatı 97 dolara yaklaşırken, ABD ham petrolü (WTI) haftanın ilk iki işlem gününde yüzde 7'den fazla yükseldikten sonra 95 dolar civarında işlem gördü. (BloombergHT)

ABD ve İran arasında gerilim yeniden tırmanıyor: Yeni saldırılar düzenlendi, ABD Merkez Kuvvetler Komutanlığı (CENTCOM), salı günü yaptığı açıklamada İran tarafından fırlatılan çok sayıda balistik füze ve insansız hava aracının etkisiz hale getirildiğini, ayrıca İran'ın "saldırı girişimlerine" karşılık savunma amaçlı operasyonlar düzenlendiğini bildirdi. CENTCOM'un açıklamasına göre İran, bölgedeki komşu ülkelere doğru birden fazla balistik füze fırlattı ancak bunların hiçbirini hedefini vuramadı. Kuveyt'e yöneltilen iki İran füzesi hedefe ulaşmadan düştü veya havada parçalandı. Bahreyn'e atılan üç füze ise ABD ve Bahreyn hava savunma sistemleri tarafından anında imha edildi. (BloombergHT)

Bakır üç haftanın zirvesinden geriledi, Bakır, Orta Doğu'daki savaşı sona erdirecek bir anlaşmaya ilişkin beklentilerin zayıflamasıyla üç haftanın en yüksek seviyesinden geri çekildi. Üç ay vadeli bakır kontratları, haftanın ilk iki işlem gününde yüzde 3 yükseldikten sonra ton başına 14 bin doların altına geriledi. İran'ın Kuveyt'e yönelik saldırısı ve ABD'nin Keşm Adası'nı hedef alması da dahil olmak üzere artan saldırılar nedeniyle bölgedeki gerilim yüksek seviyesini korudu. (BloombergHT)

Musk, SpaceX için halka arz fiyatını hisse başına 135 dolar hedefliyor, SpaceX, 75 milyar dolarlık halka arzında 555,6 milyon hisseyi hisse başına 135 dolardan satmayı hedefliyor. (BloombergHT)

EBRD Türkiye büyüme tahminlerini düşürdü, Avrupa İmar ve Kalkınma Bankası, Bölgesel Ekonomik Görünüm raporunda Türkiye ekonomisine ilişkin büyüme beklentilerini güncelledi. Banka, daha önce Şubat 2026'da yüzde 4 olarak açıkladığı Türkiye'nin 2026 yılı büyüme tahminini yüzde 3,5'e çekti. Benzer şekilde, yine Şubat ayında yüzde 4,5 olarak öngörülen 2027 yılı büyüme tahmini de yüzde 4 seviyesine düşürüldü. Raporda, Türkiye'ye yönelik aşağı yönlü revizyonların arkasında yatan temel makroekonomik gerekçeler detaylandırıldı. Yükselen enerji ithalat maliyetleri ve kalıcı enflasyonist baskıların yanı sıra Orta Doğu'da devam eden çatışmaların turizm gelirleri ile imalat sanayi tedarik zincirleri üzerindeki potansiyel olumsuz etkileri, büyüme tahminlerinin düşürülmesinde ana etkenler olarak öne çıktı. (BloombergHT)

ABD'den yeni gümrük vergisi hamlesi, ABD Başkanı Donald Trump yönetimi, zorla çalıştırma ile üretildiği iddia edilen ürünlere yönelik soruşturmanın ardından başlıca ticaret ortaklarından yapılan ithalata en az yüzde 10 gümrük vergisi uygulanmasını önerdi.

ABD Ticaret Temsilciliği Ofisi'nin önerisine göre Kanada, Meksika, Avrupa Birliği, Tayvan ve Birleşik Krallık'tan yapılan ithalata yüzde 10, Çin, Hindistan, Japonya, Güney Kore, Brezilya ve İsviçre'den gelen ürünlere ise yüzde 12,5 oranında vergi uygulanacak.Yüzde 10 ile 12,50 arasında değişen oranlarda tarifeye karşı karşıya kalacak ülkeler listesinde Türkiye de yer aldı. (BloombergHT)

Euro Bölgesi enflasyonunda 2023'ten beri bir ilk, Eurostat yaptığı açıklamada, tüketici fiyatlarının Mayıs ayında bir önceki yıla göre yüzde 3,2 arttığını ve bu rakamın bir önceki ayki yüzde 3'lük artışın üzerinde olduğunu belirtti. Açıklanan enflasyon verisi Bloomberg anketindeki medyan tahminle uyumlu oldu. Gıda ve enerji hariç çekirdek enflasyon, beklentilerin üzerinde yüzde 2,5'e yükselirken, yakından takip edilen hizmet endeksi yüzde 3,5'e yükseldi. AMB'nin 11 Haziran'da Eylül 2023'ten bu yana ilk kez borçlanma maliyetlerini artırması bekleniyor. Yetkililer, Orta Doğu çatışmasının yol açtığı olumsuzluklara yanıt vermek için artık daha fazla beklemeyecekleri sonucuna varmış görünüyor. (BloombergHT)

Hanehalkı bütçesinden 2025'te en fazla pay konut ve kiraya, Türkiye İstatistik Kurumu, 2025 yılına ilişkin "hanehalkı tüketim harcaması" istatistiklerini yayımladı. Buna göre, ülke genelinde hanehalklarının tüketim amaçlı yaptığı harcamalar içinde en yüksek payı yüzde 29,3 ile konut ve kira aldı. İkinci sırada yüzde 20,5 ile ulaştırma, üçüncü sırada yüzde 17,3 ile gıda ve alkolsüz içecek harcamaları yer aldı. Toplam tüketim harcamalarında en düşük paya sahip alanlar ise yüzde 0,8 ile sigorta ve finansal hizmetler, yüzde 1,8 ile eğitim hizmetleri, yüzde 2,2 ile sağlık oldu. (BloombergHT)

Euronun küresel rolünde ılımlı artış, Avrupa Merkez Bankası (AMB) yayımladığı yıllık değerlendirmede, euronun genel kullanımının yaklaşık yüzde 20'ye yükseldiğini açıkladı. Döviz

3 Haziran 2026 Çarşamba

arastirma@anadoluyatirim.com.tr

rezervlerindeki payı ise aynı seviyede kalarak, doların payının hâlâ sadece üçte biri kadar oldu. (BloombergHT)

Bitcoin'de "yapısal" düşüş, Bitcoin, Avrupa piyasalarının açılışında yüzde 2,4'e varan düşüşle 69 bin 660 dolara geriledi ve 8 Nisan'dan bu yana görülen en düşük seviyeye geriledi. Dijital paralar genel olarak değer kaybetti. Ether, Solana ve diğer tokenlar da düşüş yaşadı. Orbit Markets'in kurucu ortağı Caroline Mauron, "Jeopolitik belirsizlikler, Strategy'nin hazine görünümüne ilişkin endişelerle birleşerek Bitcoin üzerinde ağır bir baskı oluşturuyor" dedi. Michael Saylor'un Strategy şirketi, 2022 sonundan bu yana ilk Bitcoin satışını açıkladı ve şirketi piyasanın en büyük alıcılarından biri haline getiren maksimalist stratejiden sembolik bir kopuşla yaklaşık 2,5 milyon dolarlık tokenı elden çıkardı. Bitcoin'e yönelik bir başka tehdit ise, iki yıldan fazla bir süre önce piyasaya sürüldüklerinde fiyatın yükselmesine katkıda bulunan borsa yatırım fonlarından geliyor. Bloomberg tarafından derlenen verilere göre, ABD spot Bitcoin ETF'leri rekor şekilde 11 gün üst üste net çıkış yaşadı ve yatırımcılar bu süre zarfında yaklaşık 3,5 milyar dolarlık para çekti. (BloombergHT)

Otomotiv satışlarında sert düşüş, Otomotiv Distribütörleri ve Mobilite Derneği (ODMD) verilerine göre, Mayıs ayı otomobil ve hafif ticari araç pazarı 2025 yılı Mayıs ayına göre yüzde 22,55 oranında daralarak 83 bin 442 adet oldu. Mayıs ayında otomobil satışları bir önceki yılın aynı ayına göre yüzde 23,19 daralarak 65 bin 386 adet, hafif ticari araç pazarı yüzde 20,13 daralarak 18 bin 56 adet olarak kaydedildi. Otomobil ve hafif ticari araç pazarı 5 yıllık Mayıs ayı ortalama satışlara göre yüzde 5,1 oranında daraldı. (BloombergHT)

HSBC: Emtialar 'süper sıkışma' yaşıyor, Aralarında Paul Bloxham'ın bulunduğu analistler 1 Haziran tarihli raporda, "Boğaz ne kadar uzun süre kapalı kalırsa, stoklar o kadar azalır ve bazı emtialar için piyasalarda 'kritik noktalara' ulaşma olasılığımız o kadar artar" dedi. Ancak analistlere göre, bunun tam olarak ne zaman olacağını belirlemek zor. (BloombergHT)

Alüminyum fiyatları dört yılın en yüksek seviyesini gördü, Alüminyumun ton başına fiyatı, Londra Metal Borsasında ABD/İsrail-İran Savaşı kaynaklı risklerin tekrar arz endişelerine neden olmasıyla 3 bin 734 dolara kadar çıkarak 4 yılın en yüksek seviyesini gördü. (Anadolu Ajansı)

Genel Kurullar

Hisse Kodu	Şirket Kodu	Tarih
BVSAN	Bülbüloğlu Vinç Sanayi Ve Ticaret A.Ş.	3.06.2026
KLMSN	Klimasan Klima Sanayi Ve Ticaret A.Ş.	3.06.2026
KLSYN	Koleksiyon Mobilya Sanayi A.Ş.	3.06.2026
TRILC	Türk İlaç Ve Serum Sanayi A.Ş.	3.06.2026
AAGYO	Ağaoğlu Avrasya Gayrimenkul Yatırım Ortaklığı A.Ş.	4.06.2026
FLAP	Flap Kongre Toplantı Hizmetleri Otomotiv Ve Turizm A.Ş.	4.06.2026
KMPUR	Kimteks Poliüretan Sanayi Ve Ticaret A.Ş.	4.06.2026
KCAER	Kocaer Çelik Sanayi Ve Ticaret A.Ş.	4.06.2026
KONTR	Kontrolmatik Teknoloji Enerji Ve Mühendislik A.Ş.	4.06.2026
LRSHO	Loras Holding A.Ş.	4.06.2026
OYLUM	Oylum Sınai Yatırımlar A.Ş.	4.06.2026
TUREX	Tureks Turizm Taşımacılık A.Ş.	4.06.2026
ALTNY	Altınay Savunma Teknolojileri A.Ş.	5.06.2026
BASGZ	Başkent Doğalgaz Dağıtım Gayrimenkul Yatırım Ortaklığı A.Ş.	5.06.2026
HRKET	Hareket Proje Taşımacılığı Ve Yük Mühendisliği A.Ş.	5.06.2026
IMASM	İmaş Makina Sanayi A.Ş.	5.06.2026
OZSUB	Özsu Balık Üretim A.Ş.	5.06.2026
OZYSR	Özyaşar Tel Ve Galvanizleme Sanayi A.Ş.	5.06.2026
SELVA	Selva Gıda Sanayi A.Ş.	5.06.2026
DARDL	Dardanel Önentaş Gıda Sanayi A.Ş.	8.06.2026
OBAMS	Oba Makarnacılık Sanayi Ve Ticaret A.Ş.	8.06.2026
ULKER	Ülker Bisküvi Sanayi A.Ş.	8.06.2026
AKSEN	Aksa Enerji Üretim A.Ş.	9.06.2026
BLCYT	Bilici Yatırım Sanayi Ve Ticaret A.Ş.	9.06.2026
FONET	Fonet Bilgi Teknolojileri A.Ş.	9.06.2026
FRIGO	Frigo-Pak Gıda Maddeleri Sanayi Ve Ticaret A.Ş.	9.06.2026
MANAS	Manas Enerji Yönetimi Sanayi Ve Ticaret A.Ş.	9.06.2026
MEYSU	Meysu Gıda Sanayi Ve Ticaret A.Ş.	9.06.2026

Temettü Tablosu

Hisse Kodu	Son Kapanış (TL)	NAKİT DAĞITIM-TL			Teklif Edilen Dağıtım Tarihi	KALAN GÜN SAYISI	Son Kapanışa Göre Brüt Temettü Verimi (%)
		Brüt Temettü Toplamı (Bin TL)	Brüt Temettü (Hisse Başı)	Net Temettü (Hisse Başı)			
ISDMR	66,25	13.050.000	4,50	3,83	03.06.2026	0	6,79
EREGL	41,00	3.850.000	0,55	0,47	03.06.2026	0	1,34
ATAKP	56,65	97.138	0,70	0,60	04.06.2026	1	1,24
TABGD	278,75	1.306.460	5,00	4,25	04.06.2026	1	1,79
AVPGY	64,20	1.000.000	2,50	2,50	05.06.2026	2	3,89
SMRVA	16,94	112.930	0,19	0,16	08.06.2026	5	1,11
SKBNK	13,27	160.000	0,06	0,05	08.06.2026	5	0,48
YAPRK	13,19	7.455	0,03	0,02	10.06.2026	7	0,19
ATATP	239,20	93.750	1,00	0,85	10.06.2026	7	0,42
BULGS	41,76	25.000	0,09	0,09	15.06.2026	12	0,22
INDES	12,59	163.001	0,22	0,18	15.06.2026	12	1,73
BIMAS	380,75	2.400.000	2,00	1,70	17.06.2026	14	0,53
EMPAE	89,55	17.000	0,10	0,09	18.06.2026	15	0,11
ULKER	118,00	2.117.000	5,73	4,87	19.06.2026	16	4,86
SVGYO	19,50	8.339	0,01	0,01	23.06.2026	20	0,04
KTLEV	129,80	200.000	0,10	0,08	23.06.2026	20	0,07
AHSGY	22,62	55.000	0,08	0,08	24.06.2026	21	0,34
EKGYO	19,97	2.280.000	0,60	0,60	24.06.2026	21	3,00
VKGYO	2,87	352.000	0,10	0,10	24.06.2026	21	3,55
OZKGY	13,95	289.307	0,20	0,20	24.06.2026	21	1,42
SRVGY	3,03	250.000	0,08	0,08	25.06.2026	22	2,54
ISKPL	13,97	647	0,00	0,00	26.06.2026	23	0,00
KIMMR	17,29	50.000	0,21	0,18	30.06.2026	27	1,20
LOGO	164,20	500.000	5,26	4,47	30.06.2026	27	3,21
ZRGYO	16,28	436.272	0,09	0,09	30.06.2026	27	0,57
EGEGY	31,14	60.000	0,30	0,30	30.06.2026	27	0,96
HLGYO	6,34	2.210.000	0,58	0,58	30.06.2026	27	9,08
PSGYO	3,17	70.320	0,01	0,01	30.06.2026	27	0,32
KCAER	13,54	325.000	0,17	0,14	01.07.2026	28	1,25
BRKSN	8,76	5.506	0,06	0,05	03.07.2026	30	0,67
LILAK	36,00	900.025	1,53	1,30	06.07.2026	33	4,24
OZSUB	31,00	74.000	0,62	0,52	06.07.2026	33	1,99

Hisse Kodu	Son Kapanış (TL)	NAKİT DAĞITIM-TL			Teklif Edilen Dağıtım Tarihi	KALAN GÜN SAYISI	Son Kapanışa Göre Brüt Temettü Verimi (%)
		Brüt Temettü Toplamı (Bin TL)	Brüt Temettü (Hisse Başı)	Net Temettü (Hisse Başı)			
PNLSN	50,00	51.596	0,69	0,58	08.07.2026	35	1,38
LIDER	119,00	29.412	0,04	0,03	08.07.2026	35	0,03
GIPTA	77,50	1.025	0,01	0,01	14.07.2026	41	0,01
GENKM	14,52	125.000	0,21	0,17	14.07.2026	41	1,41
EGPRO	40,68	350.000	0,64	0,55	16.07.2026	43	1,58
BASGZ	49,62	1.400.000	2,00	1,70	20.07.2026	47	4,03
TAVHL	265,50	655.719	1,81	1,53	21.07.2026	48	0,68
KTLEV	129,80	200.000	0,10	0,08	21.07.2026	48	0,07
GRTHO	215,80	56.126	0,45	0,38	22.07.2026	49	0,21
MERCN	23,70	40.000	0,21	0,18	28.07.2026	55	0,89
OSMEN	7,71	20.071	0,05	0,04	29.07.2026	56	0,65
MOPAS	41,20	75.000	0,27	0,23	31.07.2026	58	0,67
BOBET	18,86	152.000	0,40	0,34	05.08.2026	63	2,12
DOAS	191,80	3.300.000	15,00	12,75	13.08.2026	71	7,82
TURSG	12,78	3.000.000	0,30	0,26	27.08.2026	85	2,35
SUWEN	8,16	100.000	0,18	0,15	31.08.2026	89	2,19
BRKSN	8,76	5.506	0,06	0,05	04.09.2026	93	0,67
LIDER	119,00	29.412	0,04	0,03	08.09.2026	97	0,03
BULGS	41,76	25.000	0,09	0,09	15.09.2026	104	0,22
BIMAS	380,75	3.000.000	2,50	2,22	16.09.2026	105	0,66
BIGCH	6,65	53.500	0,10	0,09	18.09.2026	107	1,50
PETUN	13,14	74.320	0,25	0,21	21.09.2026	110	1,86
MACKO	40,62	180.000	1,80	1,53	22.09.2026	111	4,43
TAVHL	265,50	655.719	1,81	1,53	22.09.2026	111	0,68
GIPTA	77,50	1.025	0,01	0,01	22.09.2026	111	0,01
MOPAS	41,20	75.000	0,27	0,23	25.09.2026	114	0,67
LKMNH	17,04	50.000	0,23	0,20	28.09.2026	117	1,36
KIMMR	17,29	50.000	0,21	0,18	30.09.2026	119	1,20
TUPRS	250,25	13.000.000	6,75	5,73	30.09.2026	119	2,70
DESA	13,01	41.176	0,08	0,07	30.09.2026	119	0,65
SUMAS	413,75	13.500	2,17	1,84	30.09.2026	119	0,52
EBEBK	84,00	100.000	0,63	0,53	15.10.2026	134	0,74

Ekonomik Takvim

3 Haziran Çarşamba

Ülke	TSİ	Veri	Dönem	Beklenti	Önceki
Almanya	10:55	S&P Küresel Bileşik PMI (Nihai)	May	48.6	48.4
Almanya	10:55	S&P Küresel Hizmet PMI (Nihai)	May	47.8	46.9
Euro Bölgesi	11:00	S&P Küresel Bileşik PMI (Nihai)	May	47.5	48.8
Euro Bölgesi	11:00	S&P Küresel Hizmet PMI (Nihai)	May	46.4	47.6
İngiltere	11:30	S&P Küresel Bileşik PMI (Nihai)	May	48.5	52.6
İngiltere	11:30	S&P Küresel Hizmet PMI (Nihai)	May	47.9	52.7
Euro Bölgesi	12:00	ÜFE - Aylık	Nis		3,4%
Euro Bölgesi	12:00	ÜFE - Yıllık	Nis		2,1%
Türkiye	14.30	Menkul Kıymet İstatistikleri	21.Haf		
ABD	15:15	ADP İstihdam Değişimi	May		109bn
ABD	16:45	S&P Küresel Hizmet PMI (Nihai)	May	50.9	51
ABD	16:45	S&P Küresel Bileşik PMI (Nihai)	May		51.7
ABD	17:00	ISM Hizmet PMI	May		53.6

4 Haziran Perşembe

Ülke	TSİ	Veri	Dönem	Beklenti	Önceki
Türkiye	10:00	İşsizlik Oranı	Nis		8,1%
Türkiye	14:30	Brüt Döviz Rezervleri - USD	22.Haf		
Türkiye	14.30	Menkul Kıymet İstatistikleri	22.Haf		
ABD	15:30	İşsizlik Başvuruları 4 Haftalık Ortalama	Haf		209bn

5 Haziran Cuma

Ülke	TSİ	Veri	Dönem	Beklenti	Önceki
Türkiye	10:00	TÜFE - Aylık	May		4,18%
Türkiye	10:00	TÜFE - Yıllık	May		32,37%
Türkiye	10:00	ÜFE - Aylık	May		3,2%
Türkiye	10:00	ÜFE - Yıllık	May		28,59%
ABD	15:30	İşsizlik Oranı	May	4.3%	4,3%
ABD	15:30	Tarım Dışı İstihdam	May	96bn	115bn

3 Haziran 2026 Çarşamba

arastirma@anadoluyatirim.com.tr

8 Haziran Pazartesi

Ülke	TSİ	Veri	Dönem	Beklenti	Önceki
Japonya	02:50	Cari İşlemler - JPY	Nis		4682mlr
Japonya	02:50	GSYH - Yıllık	Nis	2,1%	0,8%
Japonya	02:50	GSYH - Çeyreksele	1Ç26	0,2%	0,5%
ABD	18:00	Tüketici Enflasyon Beklentileri	May		3,6%

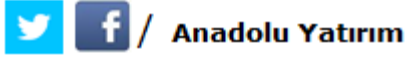
9 Haziran Salı

Ülke	TSİ	Veri	Dönem	Beklenti	Önceki
Almanya	09:00	Sanayi Üretimi - Aylık	Nis		-0,7%
ABD	15:15	ADP İstihdam Değişimi			33.75bn

Kaynak: Investing, Matriks, TÜİK, TCMB, Foreks, Research Turkey, Trading Economics

Anadolu Yatırım Araştırma Bölümü

[Araştırma Bölümü : arastirma@anadoluyatirim.com.tr](mailto:arastirma@anadoluyatirim.com.tr) | (216) 649 77 35



Twitter adresimiz için [tıklayınız...](#)

Facebook adresimiz için [tıklayınız...](#)

Uyarı: Burada yer alan yatırım bilgi, yorum ve tavsiyeleri yatırım danışmanlığı kapsamında değildir. Yatırım danışmanlığı hizmeti, yetkili kuruluşlar tarafından kişilerin risk ve getiri tercihleri dikkate alınarak kişiye özel sunulmaktadır. Burada yer alan yorum ve tavsiyeler ise genel niteliktedir. Bu tavsiyeler mali durumunuz ile risk ve getiri tercihlerinize uygun olmayabilir. Bu nedenle, sadece burada yer alan bilgilere dayanılarak yatırım kararı verilmesi beklentilerinize uygun sonuçlar doğurmayabilir.

Bu rapor tarafımızca doğruluğu ve güvenilirliği kabul edilmiş kaynaklar kullanılarak hazırlanmış olup yatırımcılara kendi oluşturacakları yatırım kararlarında yardımcı olmayı hedeflemekte ve herhangi bir yatırım aracını alma veya satma yönünde yatırımcıların kararlarını etkilemeyi amaçlamamaktadır. Yatırımcıların verecekleri yatırım kararları ile bu raporda bulunan görüş, bilgi ve veriler arasında bir bağlantı kurulamayacağı gibi, söz konusu kararların neticesinde oluşabilecek yanlışlık veya zararlardan kurum çalışanları ile Anadolubank A.Ş. ve Anadolu Yatırım Menkul Kıymetler A.Ş.'nin herhangi bir sorumluluğu bulunmamaktadır.