

3 Mayıs 2024 Cuma

arastirma@anadoluyatirim.com.tr

	Kapanış	Değ%
XU100	10.208,65	+1,62
XU030	11.088,93	+1,67
XUSIN	14.985,56	+2,33
XBANK	13.234,55	-1,30
BIST Hacim-Tüm (mn TL)	180.340	+12,42

VIOP-Yakın Vade	Uzlaşma	Önceki
BIST-30	11.879	10.928
Dolar/TL	33,28	32,33

	Dün	Önceki
S&P 500	5.064,19	5.018,40
Dow Jones Industrial	38.225,67	37.903,30
NASDAQ Composite	15.840,96	15.605,48

	Son	Önceki
Türkiye 5 Yıllık CDS Primi	295	300
ABD 10 Yıllık Tahvil Faizi	4,58	4,63
TR 2 Yıllık Tahvil Faizi	45,27	44,49

Spot	Kapanış	Değ%
Dolar Endeksi	105,335	-0,39
Dolar/TL	32,3733	-0,34
Euro/TL	34,7237	-0,28
EUR/USD	1,0725	0,09
EUR/GBP	0,85564	0,03
GBP/USD	1,25339	0,05
USD/JPY	153,615	-0,58
Altın Gram	2397,7	-0,95
Altın ONS	2303,66	-0,69
Gümüş Gram	27,7637	-0,17
Gümüş ONS	26,676	0,09
Brent Petrol	83,594	0,17

En Hacimliler	Kapanış	mn TL
THYAO	325,25	13439
TUPRS	204,00	6634
EREGL	44,62	5860
YKBNK	31,22	5617
SASA	44,48	4706

Veri Gündeminde Bugün

- **ABD**, Ort. Saatlik Kazançlar, Tarım Dışı İstihdam, İşsizlik Oranı (Nis)
- **ABD**, S&P Global Bileşik ve Hizmet PMI (Nis)
- **ABD**, ISM Hizmet PMI (Nis)
- **Euro Bölgesi**, İşsizlik Oranı (Mar),
- **İngiltere**, S&P Global Bileşik ve Hizmet PMI (Nis),
- **Türkiye**, TÜFE, ÜFE (Nis), TCMB PPK Toplantı Özeti,
- **Türkiye**, Para ve Banka, Menkul Kıymet İstatistikleri,
- **Türkiye**, S&P Türkiye Kredi Notu Değerlendirmesi

Küresel piyasaların odağında ABD tarım dışı istihdam verisi bulunuyor...

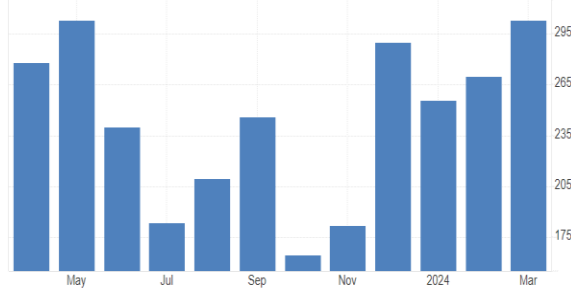
ABD'de Fed'in faiz oranını sabit bırakmasından sonra bugün küresel piyasalarda gözler Tarım Dışı İstihdam (TDI) verisine çevrildi. Çarşamba günü takip edilen Fed toplantısı ardından açıklamaları takip edilen Fed Başkanı Powell, işgücü piyasasının nispeten sıkı olmaya devam ettiğini, işgücü talebinin hala arzın üzerinde devam ettiğini belirtti. Powell yaptığı açıklamada, politika yapıcıların ABD ekonomisinin, özellikle de işgücü piyasasının ani bir gerileme yaşamaması durumunda harekete geçmeye hazır olduklarını söyledi. Bu hafta öncü veriler, istihdam piyasasında sıkı kalmaya devam ettiğine dair sinyal verdi. Bugün 15:30'da açıklanacak TDI verisinde beklentilerin altında bir veri seti, küresel risk iştahına destek olabilir. CME Group anketinde, eylül ayında 25 baz puanlık indirim beklentileri %45,0 olarak fiyatlanmaktadır. Bu sabah ABD vadeli artı, Asya borsaları ise karışık yönde seyretmektedir. Dolar endeksi ve ABD 10 yıllık tahvil getirileri yatay yönde bulunuyor. ONS altın bu 2306 dolar, Brent petrol 83,8 dolardan hafif artı yönde hareket ediyor. Bugün küresel piyasalarda ABD'de işgücü istatistikleri, Euro Bölgesi'nde işsizlik oranı, İngiltere'de PMI verileri öne çıkıyor. Yurt içinde bugün odak nisan ayı tüketici ve üretici fiyat endekslerinde bulunuyor. Foreks anketinde katılımcılar nisan ayında TÜFE'nin aylık %3,40 artışla yıllık bazda %70,10 artış göstermesini öngörüyor. Bugün ayrıca akşam saatlerinde uluslararası kredi derecelendirme kurulu S&P'nin Türkiye'ye ilişkin kredi notu değerlendirmesi takip edilecek. Foreks Haber anketinde S&P'nin Türkiye'nin "B" olan kredi notunu "B+"ya yükseltmesi, "pozitif" olan görünümü ise sabit tutması bekleniyor. Olası not artırım endekste pozitif seyrini destekleyebilir. Dün günü TL bazında rekor seviyeden kapatan BIST100 endeksinde, güne yukarı yönde başlanmasını bekliyoruz. Endekste 10.200 üzerinde güç kazanılması halinde, 10.534-10.678 direnç bölgesi hedeflenebilir. Olası geri çekilmelerde 10.068 (5 günlük AO) ve 9850 destek seviyeleri takip edilebilir.



Veri Gündemi

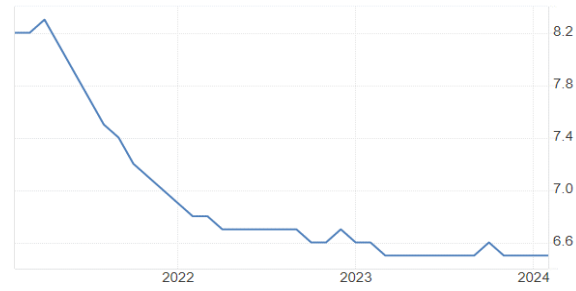
Bugün **ABD’de** odak tarım dışı istihdam verisinde bulunuyor. Ayrıca bugün ABD’de ortalama saatlik kazançlar, işsizlik oranı, ISM Hizmet PMI, S&P Global bileşik ve hizmet PMI verileri takip edilecek. Fed’in enflasyon hedeflemesinde yakından takip ettiği işgücü istatistiklerinde son veriler işgücü piyasasındaki sıkı duruşun devam ettiğini göstermişti. Ortalama saatlik kazançların nisanda aylık %0,30 artış göstermesi, işsizlik oranının %3,80’de sabit kalması beklenmektedir. Martta ortalama saatlik kazançlar aylık %0,30 artışla %4,10 seviyesinde gerçekleşmişti. Tarım dışı istihdamdaki beklentisi ise 243binde bulunmaktadır. Tarım dışı istihdam, mart ayında 303bin kişi olarak gerçekleşmişti. Tahminleri aşan bir veri seti piyasalardaki risk iştahını azaltabilir. Fed Başkanı Powell, bu hafta Çarşamba günü takip edilen Fed toplantısı ardından yaptığı açıklamalarda, politika yapıcılarının ABD ekonomisinin, özellikle de işgücü piyasasının ani bir gerileme yaşaması durumunda harekete geçmeye hazır olduklarını söyledi. Powell, "Anlamlı olması ve dikkatimizi çekmesi ve buna tepki vermek istememiz için işgücü piyasasının gerçekten önemli ölçüde zayıfladığını düşünmemize yol açması gerekir" dedi. İşsizliğin bir yüzde puanının "onda birkaçı" oranında artmasının muhtemelen bunu yapmayacağını da sözlerine ekledi. Powell, "Faiz oranlarını düşürmeyi düşünmenin uygun olacağını düşündürecek daha geniş bir konu" dedi. Fed yetkililerinin faiz oranlarını düşürme kararının sadece buna değil, tüm gerçeklere ve koşullara bağlı olduğunu da sözlerine ekledi. S&P Global bileşik PMI ve hizmet PMI’nın 50,9 ile öncü verilere paralel gerçekleşmesi beklenmektedir. Martta 51,4 seviyesinde bulunan ISM hizmet PMI’nın ise 52,0 seviyesinde gerçekleşmesi öngörülmektedir.

ABD – Tarım Dışı İstihdam (Mar)



Kaynak: Tradingeconomics

Euro Bölgesi – İşsizlik Oranı (Şub)



Kaynak: Tradingeconomics

Euro Bölgesi’nde bugün işsizlik oranı takip edilecek. İşsizlik oranının mart ayında %6,50’de sabit kalması öngörülmüyor. **İngiltere’de** bugün S&P Global bileşik ve hizmet PMI verileri takip edilecek. Nisan ayında bileşik PMI’nın 52,8’den 54,0’a; hizmet PMI’nın 53,1’den 54,9’a yükselmesi beklenmektedir.

Bugün **yurt içinde** odak nisan ayı tüketici ve üretici fiyat endekslerinde bulunuyor. Bugün ayrıca TCMB PPK Toplantı Özeti takip edilecek. TÜİK verilerine göre tüketici enflasyonu, Mart 2024’te aylık %3,16 artarken, yıllık bazda %67,07’den %68,50’ye yükseldi. TÜFE’deki değişim 2024 yılı Mart ayında bir önceki yılın Aralık ayına göre %15,06 ve on iki aylık ortalamalara göre %57,50 olarak gerçekleşti. Ana harcama grupları itibarıyla 2024 yılı Mart ayında bir önceki aya göre azalan ana grup % -0,02 ile alkollü içecekler ve tütün oldu. Buna karşılık, 2024 yılı Mart ayında bir önceki aya göre artışın en yüksek olduğu ana grup ise %13,08 ile eğitim oldu. Mart 2024’te ÜFE aylık %3,29 artışla yıllık %51,47 seviyesinde gerçekleşti. Bugün açıklanacak olan veride tüketici enflasyonunun nisanda aylık %3,40 artışla yıllık bazda %70,10 seviyesinde gerçekleşmesi beklenmektedir. TCMB’nin nisan ayı faiz kararının ardından yayımlanan metinde marttaki aylık enflasyonun ana eğiliminin devam eden zayıflamaya rağmen öngörülenden yüksek gerçekleştiğini belirtilmişti. TCMB metninde enflasyon üzerindeki yukarı yönlü risklere karşı ihtiyatlı duruşun yinelenildiği ifade edilmişti.

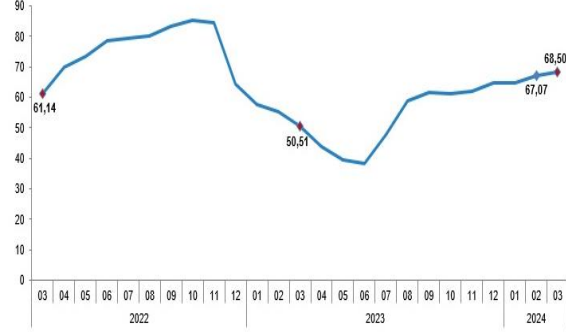
Bugün akşam saatlerinde uluslararası kredi derecelendirme kurulu S&P’nin Türkiye’ye ilişkin kredi notu değerlendirmesi takip edilecek. ForeksHaber anketinde S&P’nin Türkiye’nin "B" olan kredi notunu "B+"ya yükseltmesi, "pozitif" olan görünümü ise sabit tutması bekleniyor. Aralık ayındaki raporda S&P

3 Mayıs 2024 Cuma

arastirma@anadoluyatirim.com.tr

Türkiye'nin kredi notunu "B" olarak teyit ederken kredi notu görünümünü "durağan"dan "pozitif"e çevirmişti. Aralıktaki notta; ödemeler dengesindeki iyileşmenin devamı, döviz rezervlerinin daha hızlı artması ve gelecek 12 ay içerisinde dolarizasyonda düşüş görülmesi durumunda ülke notunun bir kademe yükseltilebileceği belirtilmişti.

Türkiye – TÜFE (Mar)



Kaynak: TÜİK

Türkiye – Kredi Notu Görünümü

Fitch	S&P	Moody's	Not	Kategori
AAA	AAA	Aaa	Prime	Yatırım Yapılabilir Düzey
AA+	AA+	Aa1	Yüksek Not	
AA	AA	Aa2		
AA-	AA-	Aa3		
A+	A+	A1	Üst Orta Not	
A	A	A2		
A-	A-	A3		
BBB+	BBB+	Baa1	Alt Orta Not	
BBB	BBB	Baa2		
BBB-	BBB-	Baa3		
BB+	BB+	Ba1	Spekülatif	
BB	BB	Ba2		
BB-	BB-	Ba3		
B+	B+	B1	Çok Spekülatif	
B	B	B2		
B-	B-	B3		
CCC	CCC+	Caa1	Yatırım Yapılamaz Düzey	
CCC	CCC	Caa2		
CCC	CCC-	Caa3		
CCC	CC	Ca		
CCC	C	Ca	Aşırı Riskli	
DDD	D	C		
			Batık	

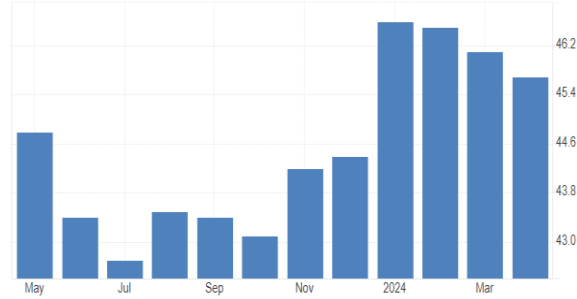
Kaynak: Fitch Ratings, S&P, Moody's

Piyasalarda dün neler oldu?

ABD'de dün işsizlik başvuruları, ticaret dengesi ve fabrika siparişleri açıklandı. 22-26 Nisan haftasında işsizlik başvuruları 208bin kişi artış gösterdi. Beklenti 212binde bulunuyordu. Önceki haftanın verisi 208bin olarak revize edildi. Dört haftalık ortalama ise 210bin olarak gerçekleşti. Mart ayında ticaret dengesi 69,4milyar dolar ile beklentilere paralel açık verdi. Mart ayında fabrika siparişleri beklentilere paralel olarak %1,6 arttı. Apple'ın 1Ç24'te 90,8milyar USD gelir üzerinden 1,53USD hisse başına kar açıkladı. Beklentiler 90,32milyar USD gelir ve 1,5 USD hisse başına kar elde edilmesi yönünde bulunuyordu.

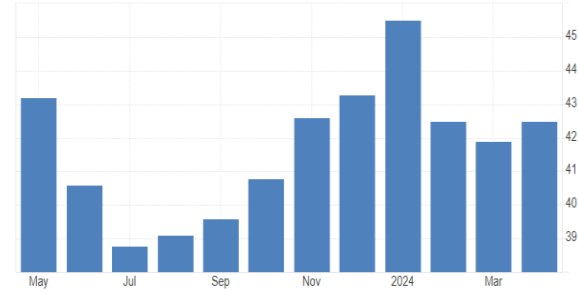
Euro Bölgesi, Almanya ve yurt içinde imalat PMI takip edildi. **Euro Bölgesi'nde** beklentinin 45,6 olduğu imalat PMI nisanda 46,1'den 45,7'ye geriledi. **Almanya'da** ise imalat PMI 42,5 seviyesinde gerçekleşti. Beklentinin 42,2 olduğu PMI verisi martta 41,9'da bulunuyordu.

Euro Bölgesi – İmalat PMI (Nis)



Kaynak: Tradingeconomics

Almanya – İmalat PMI (Nis)



Kaynak: Tradingeconomics

Yurt içinde mart ayında 50,0 olan manşet PMI, nisan ayında 49,3'e gerileyerek, eşik değer olan 50,0'ın altına indi. Son 3 ayda ilk kez endeks faaliyet koşullarının yavaşladığına işaret etti. İSO tarafından yayımlanan metinde, "Nisanda faaliyet koşullarının yeniden bozulmasında üretimin daralma bölgesine dönmesi etkili oldu. Fiyat artışları ve yüksek faiz oranlarının talebi olumsuz yönde etkilemesiyle yeni siparişler üst üste onuncu ay yavaşladı." ifadelerine yer verildi.

Finansal Sonuçlar-2023/12

Europower Enerji (EUPWR): Şirketin ana ortaklık net dönem karı 2023 yılında bir önceki yıla göre %48,4 artışla 764,8mn TL'ye (2022/12: 515,5mn TL) yükselmiştir. Şirketin net kar marjı 2023'te yıllık 1,8 puan düşüşle %11,84 olmuştur. Şirketin net satışları yıllık %71 artışla 6,5mlr TL seviyesinde gerçekleşmiştir. Şirketin FAVÖK karı 2023'te yıllık %65,8 artışla 1,5mlr TL'ye yükselmiştir. FAVÖK marjı ise yıllık 0,7 puan düşüşle %23,04 seviyesinde gerçekleşmiştir. Şirketin enflasyon muhasebesi nedeniyle oluşan net parasal pozisyon kaybı 784,9mn TL (2022/12: 108,3mn TL parasal kayıp) olmuştur.

Kaleseramik (KLSER, Negatif): Şirketin ana ortaklık net dönem karı 2023 yılında 295,3mn TL olmuştur. Net kar yıllık bazda %86,4 azalmıştır. Şirketin net kar marjı 2023'te yıllık 14,7 puan düşüşle %3,04 olmuştur. Şirketin net satışları yıllık %20,8 düşüşle 9,7mlr TL seviyesinde gerçekleşmiştir. Şirketin FAVÖK karı 2023'te yıllık %81,9 düşüşle 262,5mn TL'ye gerilemiştir. FAVÖK marjı ise yıllık 9,1 puan düşüşle %2,70 seviyesinde gerçekleşmiştir. Şirketin enflasyon muhasebesi nedeniyle oluşan net parasal pozisyon kazancı 878,7mn TL (2022/12: 765,1mn TL parasal kazanç) olmuştur.

Finansal Sonuçlar-2024/03

Türkiye Sınai Kalkınma Bankası (TSKB): Bankanın 2024 yılı ilk çeyreğinde ana ortaklık net dönem karı 1,9mlr TL ile piyasa beklentilerine paralel gerçekleşmiştir. Net kar yıllık bazda %37,5 oranında artış gösterirken, çeyreklik bazda %3,9 oranında düşmüştür. Net karda piyasa medyan beklentisi 1,94mlr TL'de bulunuyordu.

Şirket Haberleri

- **SPK,** Koç Metalurji AŞ'nin 20,50TL sabit fiyat üzerinden, Altınay Savunma Teknolojileri A.Ş.'nin 32TL sabit fiyat üzerinden halka arzını onaylamıştır.
- **SPK,** Hun Yenilenebilir Enerji Üretim A.Ş.'nin 420mn TL bedelli sermaye artırımını, Pegasus Hava Taşımacılığı A.Ş.'nin 397,7mn TL bedelsiz sermaye artırımını onaylamıştır.
- **Boğaziçi Beton (BOBET, Pozitif):** Turgut Müteahhitlik Sanayi Ticaret Anonim Şirketi İle İstanbul Arnavutköy Dursunköy 3.Etap ve 6. Kısım Konut, Ticaret ve Sosyal Donatı İnşaatları ile Alt Yapı ve Çevre Düzenlemesi işi için her sınıftan beton temini işi sözleşmesi imzalanmıştır. Proje kapsamında yaklaşık 220mn TL tutarında hazır beton üretimi ve tedarigi işi olacaktır.
- **Ekos Teknoloji (EKOS,Pozitif):** Şirket, Cezayir'de yerleşik bir müşterisi ile, kurulacak 82MWp gücündeki Guerrara güneş santralinin 60/30kV 2x40MVA yükseltici trafo merkezine ait ekipmanların mühendisliği ve tedarigi kapsamında 4,8mn EUR ve 174,3mn DZD (Cezayir Dinarı) olmak üzere toplam 6mn EUR tutarında sözleşme imzalamıştır.
- **Kayseri Şeker (KAYSE, Pozitif):** Şirket, ile yurt içinde yerleşik bir müşteri arasında şeker satış işine istinaden KDV dahil 4,25mlrTL tutarında anlaşma yapılmıştır. Konu satışa istinaden 50mn TL avans bedeli tahsil edilmiştir.
- **Logo Yazılım (LOGO):** 02.05.2024 tarihinde Logo Yazılım San. ve Tic. A.Ş. payları ile ilgili olarak 88,75 - 91,00 fiyat aralığından 40.000 adet alış işlemi ortaklığımızca gerçekleştirilmiştir. Bu işlemle birlikte Logo Yazılım San. ve Tic. A.Ş. sermayesindeki paylarımız 02.05.2024 tarihi itibarıyla % 6,00'a ulaşmıştır.
- **Türkiye Halk Bankası (HALKB):** 9 Ocak 2024 tarihinde kamuoyuna duyurulduğu üzere, 27 Mart 2020 tarihinde Banka hakkında açılan tazminat talepli birinci hukuk davası (Owens davası) tüm yargı süreçleri tamamlanarak 8 Ocak 2024 tarihinde Halkbank lehine sonuçlanmıştır. 26 Temmuz 2023

tarihinde Banka aleyhine açılan tazminat talepli ikinci hukuk davasında (Hughes davası) ise ABD Güney New York Bölge Mahkemesi, Savcılığın talebine istinaden 1 Mayıs 2024 tarihinde verdiği karar ile Banka hakkındaki ceza davası sonuçlanana kadar söz konusu hukuk davasındaki tüm yargı süreçlerinin durdurulmasına hükmetmiştir. Dolayısıyla Ban hakkındaki ceza davasında nihai karar verilene kadar ikinci hukuk davası (Hughes davası) askıya alınmıştır. Diğer taraftan, ceza davasında ise Banka'nın devlet dokunulmazlığı gerekçesiyle davanın reddedilmesi yönündeki temyiz süreci devam etmektedir. 28 Şubat 2024 tarihinde Birleşik Devletler İstinaf Mahkemesi İkinci Dairesi nezdinde sözlü savunma duruşması gerçekleşmiş ancak İkinci İstinaf Mahkemesi, konuya ilişkin henüz bir karar vermemiştir. İkinci İstinaf Mahkemesinin, Halkbank lehine bir karar vermesi halinde dava yargılamaya gitmeden düşecektir. Aleyhte karar vermesi durumunda ise Banka yasal itiraz haklarını kullanacaktır.

Ekonomi Haberleri

- **OECD Başekonomisti Lombardelli, Türkiye ve dünyadaki ekonomik görünümü değerlendirdi.** Ekonomik Kalkınma ve İş Birliği Örgütü (OECD) Başekonomisti Clare Lombardelli, Türkiye'de enflasyonun yüksek olduğunu ancak düşmesini beklediklerini belirterek, "Politika faizinde mevcut yüzde 50 seviyesinin makul olduğunu düşündüğümüz için, politikanın en azından önümüzdeki yıla kadar sıkı kalacağını öngörüyoruz." dedi. Türkiye'de yaklaşık son bir yıldır para ve maliye politikasında yapılan değişikliklerin memnuniyet verici olduğunu dile getiren Lombardelli, "Sıkı para ve maliye politikası, enflasyon gibi büyük bir sorun karşısında ekonominin en ihtiyacı olan adım. Türkiye'de enflasyon hala yüksek ancak düşmesini bekliyoruz. Şu an Türkiye'de politika faizi yüzde 50 ve bu seviyenin yılın geri kalanında ve muhtemelen 2025'in ikinci çeyreğine kadar korunması gerekeceğini öngörüyoruz. Ondan sonra gevşeme görebiliriz ancak bu büyük ölçüde enflasyonun seyrine bağlı. Enflasyon beklentilerinin iyi bir şekilde çıpalandığından emin olmak için bu sıkı para politikasına ihtiyaç var." diye konuştu. (AA)
- **TCMB rezervlerinde düşüş sürüyor.** Türkiye Cumhuriyet Merkez Bankası'nın (TCMB) rezervlerinde bir süredir görülen düşüş ivmesi geçen hafta da devam etti. TCMB verilerine göre geçen hafta itibarıyla brüt rezervler 124,1 milyar dolara geriledi. Bir önceki hafta brüt rezervler 126,3 milyar dolar seviyesindeydi. TCMB'nin brüt rezervleri Aralık 2023'te 142 milyar doların üzerine çıkmıştı. Geçen hafta TCMB'nin net rezervlerinin de gerilediği izlendi. Geçen hafta TCMB'nin net rezervi 14,01 milyar dolar olarak kaydedildi. Bir önceki hafta net rezervler 15,05 milyar dolar düzeyindeydi. Swap hariç net rezervlerde ise toparlanma dikkat çekti. Geçen hafta TCMB'nin swap hariç net rezervleri eksi 52,6 milyar dolardan eksi 48,6 milyar dolara geldi. (BloombergHT)
- **ABD'de sermaye kuralı yeniden gündemde.** Fed ve diğer üst düzey ABD düzenleyici kuruluşları, bazı uzmanların tamamen rafa kaldırma çağrılarına rağmen büyük bankaların daha fazla sermaye tutmasını sağlayacak planlarında ilerlemeye devam ediyor. Bloomberg'e konuşan konuya yakın kaynaklara göre yetkililerin bir kısmı sermaye kuralını içeren planın Ağustos ayı gibi kısa bir sürede devreye girmesi için bastırıyor. Söz konusu yetkililer bunu da yeni bir plan oluşturmak yerine temmuz ayında yayımlanan planı revize ederek yapmak istiyor. (BloombergHT)
- **OPEC+ petrol kesintilerini uzatmayı değerlendiriyor.** Petrol İhraç Eden Ülkeler Örgütü (OPEC) ve birlikte hareket eden ülkelerin oluşturduğu OPEC+, günde 2,2 milyon varillik gönüllü petrol üretim kesintilerini Haziran sonrasına uzatmak için henüz resmi görüşmelere başlamadı fakat OPEC+'dan üç kaynak, talebin toparlanmaması hâlinde üretim kesintilerini sürdürebileceklerini açıkladı. OPEC+, ABD ve diğer üye olmayan üreticilerin üretimlerinin artması üzerine 2022'nin sonlarından bu yana bir dizi üretim kesintisi uyguladı. OPEC konu hakkında yorum yapmazken, OPEC+'nın üretim politikasını belirlemek üzere 1 Haziran'da Viyana'da toplanması bekleniyor. (BloombergHT)

3 Mayıs 2024 Cuma

arastirma@anadoluyatirim.com.tr

Genel Kurullar

Hisse Kodu	Şirket Kodu	Tarih
AKENR	Akenerji Elektrik	3.05.2024
KRTEK	Karsu Tekstil Sanayii	3.05.2024
METUR	Metemtur Yatırım	3.05.2024
SKBNK	Şekerbank	3.05.2024
TSPOR	Trabzonspor Sportif Yatırım	3.05.2024

Yurt içi Bilanço Açıklama Tarihleri (4Ç23)

Şirket Kodu	NET KAR (mn TL)			% Değişim		Kaynak	Tarih
	4Ç22	3Ç23	4Ç23 Beklenti	Y/Y	Ç/Ç		
DOHOL	1.881	1.089	2.965	57,6%	172,2%	KAP	07.05.2024
KOZAL	900	1.618	1.382	53,6%	-14,6%	Foreks	9.05.2024
KOZAA	415	701				Foreks	9.05.2024
BIMAS	3.364	3.849	3.439	2,2%	-10,7%	KAP	13.05.2024

Yurt içi Bilanço Açıklama Tarihleri (1Ç24)

Şirket Kodu	NET KAR (mn TL)			% Değişim		Kaynak	Tarih
	1Ç23	4Ç23	1Ç24 Beklenti	Y/Y	Ç/Ç		
AKGRT	131	468	275	109,6%	-41,2%	Foreks	6.05.2024
BRSAN	1.347	1.010				KAP	8.05.2024
PGSUS	-598	11.861	-3.310	n.a.	-127,9%	KAP	08.05.2024
HALKB	4.256	2.062	4.215	-1,0%	104,4%	Foreks	8/10.05.2024
ISCTR	12.902	20.219	10.348	-19,8%	-48,8%	Foreks	6/10.05.2024
VAKBN	4.503	10.023	11.750	161,0%	17,2%	Foreks	9.05.2024
THYAO	4.418	93.500	7.673	73,7%	-91,8%	KAP	22.05.2024
AYGAZ	687	2.120				KAP	22.05.2024
TUPRS	6.748	18.306				KAP	22.05.2024
AKENR	-121	8.386				KAP	7.06.2024
DOCO	440	0				Foreks	27.06.2024

ABD Bilanço Açıklama Tarihleri

Şirket	HBK Bek.	(\$ cent)	Gelir Bek.	(\$ mlr)	Tarih
	1Ç24	4Ç23	1Ç24	4Ç23	
Berkshire Hathaway	6576,00	5862,31	86,85	93,38	6.05.2024
Walt Disney	1,10	1,22	22,11	23,50	7.05.2024
Uber	0,22	0,66	10,09	9,94	8.05.2024
Arm Holdings	0,21	0,29	780	824,00	8.05.2024

3 Mayıs 2024 Cuma

arastirma@anadoluyatirim.com.tr

Sermaye Artırımları ve Temettü Tablosu

Hisse Kodu	Son Kapanış (TL)	NAKİT DAĞITIM-TL			Teklif Edilen Dağıtım Tarihi	KALAN GÜN SAYISI	Son Kapanışa Göre Brüt Temettü Verimi (%)
		Brüt Temettü Toplamı (Bin TL)	Brüt Temettü (Hisse Başı)	Net Temettü (Hisse Başı)			
MACKO	94,45	152.250	6,09	5,48	6.05.2024	3	6,45
MAVI	95,50	844.945	2,13	1,91	6.05.2024	3	2,23
AZTEK	105,80	250.369	2,50	2,25	7.05.2024	4	2,37
BOBET	38,96	190.000	0,75	0,68	7.05.2024	4	1,93
NTGAZ	20,14	320.000	1,39	1,25	7.05.2024	4	6,91
JANTS	310,00	247.086	2,80	2,52	7.05.2024	4	0,90
LKMNH	81,00	25.000	0,69	0,62	7.05.2024	4	0,85
AKSGY	18,50	60.000	0,07	0,07	8.05.2024	5	0,40
ENKAI	38,60	10.500.000	1,25	1,15	14.05.2024	11	4,53
EGGUB	46,74	120.000	1,20	1,08	16.05.2024	13	2,57
COLLA	713,00	2.000.016	7,86	7,08	27.05.2024	24	1,10
MGROS	446,00	1.250.000	6,90	6,21	27.05.2024	24	1,55
AEFES	185,90	1.391.447	2,35	2,12	28.05.2024	25	1,26
AGHOL	332,25	700.000	2,87	2,59	29.05.2024	26	0,87
ASUZU	116,90	500.000	1,98	1,79	29.05.2024	26	1,70
ISMEN	38,06	1.600.000	1,07	0,96	29.05.2024	26	2,80
OSMEN	282,50	31.000	1,11	1,00	29.05.2024	26	0,39
ALARK	119,00	978.141	0,97	0,89	30.05.2024	27	1,89
YUNSA	82,40	236.737	3,95	3,55	30.05.2024	27	4,79
ERBOS	227,20	50.000	2,25	2,03	31.05.2024	28	0,99
SISE	51,80	2.200.000	0,72	0,65	31.05.2024	28	1,39
TGSAS	86,60	4.500	0,30	0,27	31.05.2024	28	0,35
AFYON	15,08	160.000	0,40	0,36	3.06.2024	31	2,65
ALGYO	46,72	7.245	0,05	0,05	3.06.2024	31	0,11
ECILC	52,95	808.607	1,18	1,06	5.06.2024	33	2,23
ECZYT	236,30	546.000	5,20	4,68	5.06.2024	33	2,20
KBORU	101,50	52.749	0,53	0,47	26.06.2024	54	0,52
SOKM	59,50	1.000.000	1,69	1,52	1.07.2024	59	2,83
AVPGY	42,44	280.000	0,70	0,63	8.07.2024	66	1,65
PNLSN	81,50	58.027	0,77	0,70	18.07.2024	76	0,95
LKMNH	81,00	25.000	0,69	0,62	22.07.2024	80	0,85
OSMEN	282,50	31.000	1,11	1,00	29.07.2024	87	0,39
BOBET	38,96	190.000	0,38	0,34	7.08.2024	96	1,01
ISSEN	11,33	25.464	0,06	0,05	15.08.2024	104	0,53
GWIND	29,30	562.000	0,81	0,73	29.08.2024	118	3,55
ADEL	745,00	150.002	6,35	5,71	26.09.2024	146	0,85
BUCIM	8,86	100.000	0,07	0,06	30.09.2024	150	0,75
SOKM	59,50	500.000	0,84	0,76	1.10.2024	151	1,42
BOBET	38,96	190.000	0,38	0,34	7.10.2024	157	0,98
AVPGY	42,44	280.000	0,70	0,63	14.10.2024	164	1,65
EBEBK	49,40	40.000	0,25	0,23	15.10.2024	165	0,51
OSMEN	282,50	31.000	1,11	1,00	25.10.2024	175	0,39
TCELL	80,95	6.276.998	2,85	2,57	5.12.2024	216	3,52

3 Mayıs 2024 Cuma

arastirma@anadoluyatirim.com.tr

EBEBK	49,40	40.000	0,25	0,23	16.12.2024	227	0,51
AGYO	9,20	26.334	0,10	0,10			1,09
BIGCH	33,00	68.250	0,64	0,57			1,93
ISBIR	150,20	32.387	1,00	0,90			0,67
SUWEN	19,97	56.000	0,25	0,23			1,25
EGPRO	206,00	550.000	6,79	6,11			3,30
FLAP	9,36	6.154	0,07	0,06			0,70
POLHO	13,39	90.000	0,12	0,11			0,89
BEYAZ	25,72	11.000	0,11	0,10			0,43
GENIL	55,75	333.333	1,11	1,00			1,99
GOLTS	510,50	200.160	11,12	10,01			2,18
MEDTR	31,80	35.000	0,29	0,26			0,91
MARBL	19,18	12.757	0,06	0,05			0,29

Hisse Kodu	Son Kapanış (TL)	BEDELSİZ DAĞITIM		BEDELLİ DAĞITIM				KALAN GÜN SAYISI
		Bedelsiz Toplam Tutar (Bin TL)	Bedelsiz Oranı (%)	Rüçhan Hakkı Kullanım Tutarı (Bin TL)	Bedelli Oranı (%)	Başlangıç Tarihi	Bitiş Tarihi	
ALKIM	40,90	150.000	100,00					
AKSA	119,60	3.561.250	1.100,00					
BAGFS	24,56			810.000	600,00			
BJKAS	42,84			600.000	250,00			
CANTE	18,45	6.061.883	646,18					
DENGE	3,03			300.000	100,00			
EREGL	44,62	3.500.000	100,00					
GARFA	175,50	318.000	400,00					
HEDEF	24,54	1.500.000	400,00					
INFO	11,97	732.336	321,20					
INVEO	48,80	760.000	316,66					
JANTS	310,00	611.755	693,25					
KCAER	59,25	1.577.430	239,89					
LIDFA	8,89	304.560	120,00					
MANAS	9,85			41.382	50,00			
OSMEN	282,50	379.057	1.810,00					
PGSUS	1.035,00	397.700	388,76					
SASA	44,48	37.251.577	700,00					
SKBNK	4,90			640.000	34,41			
VRGYO	31,34	615.000	300,00					

Ekonomik Takvim

3 Mayıs Cuma

Ülke	TSİ	Veri	Dönem	Beklenti	Önceki
Çin		Piyasalar Tatil Nedeniyle Kapalı			
Japonya		Piyasalar Tatil Nedeniyle Kapalı			
Türkiye	10:00	TÜFE- Aylık	Nis	3,40%	3,16%
Türkiye	10:00	TÜFE- Yıllık	Nis	70,10%	68,50%
Türkiye	10:00	ÜFE- Aylık	Nis		3,29%
Türkiye	10:00	ÜFE- Yıllık	Nis		51,47%
İngiltere	11:30	S&P Global Bileşik PMI	Nis	54,0	52,8



3 Mayıs 2024 Cuma

arastirma@anadoluyatirim.com.tr

İngiltere	11:30	S&P Global Hizmet PMI	Nis	54,9	53,1
Euro Bölgesi	12:00	İşsizlik Oranı	Mar	6,50%	6,50%
Türkiye	14:00	TCMB PPK Toplantı Özeti			
Türkiye	14:30	Para ve Banka İstatistikleri	Haf		
Türkiye	14:30	Menkul Kıymet İstatistikleri	Haf		
ABD	15:30	Ort. Saatlik Kazançlar- Aylık	Nis	0,30%	0,30%
ABD	15:30	Ort. Saatlik Kazançlar- Yıllık	Nis		4,10%
ABD	15:30	Tarım Dışı İstihdam	Nis	243bin	303bin
ABD	15:30	İşsizlik Oranı	Nis	3,80%	3,80%
ABD	16:45	S&P Global Bileşik PMI	Nis	50,9	52,1
ABD	16:45	S&P Global Hizmet PMI	Nis	50,9	51,7
ABD	17:00	ISM Hizmet PMI	Nis	52,0	51,4
Türkiye		S&P Türkiye Kredi Notu Değerlendirmesi		B+ (Pozitif)	B (Pozitif)

6 Mayıs Pazartesi

Ülke	TSİ	Veri	Dönem	Beklenti	Önceki
Japonya		Piyasalar Tatil Nedeniyle Kapalı			
İngiltere		Piyasalar Tatil Nedeniyle Kapalı			
Çin	04:45	Caixin Hizmet PMI	Nis		52,7
Almanya	10:55	S&P Global Bileşik PMI (Final)	Nis	50,5	47,7
Almanya	10:55	S&P Global Hizmet PMI (Final)	Nis	53,3	50,1
Euro Bölgesi	11:00	S&P Global Bileşik PMI (Final)	Nis	51,4	50,3
Euro Bölgesi	11:00	S&P Global Hizmet PMI (Final)	Nis	52,9	51,5
Euro Bölgesi	11:30	Sentix Yatırımcı Güveni	May		-5,9
Euro Bölgesi	12:00	ÜFE - Aylık	Mar		-1,00%
Euro Bölgesi	12:00	ÜFE - Yıllık	Mar		-8,30%
Almanya	14:30	Bundesbank Başkanı Nagel'in Konuşması			
Türkiye	14:30	Reel Efektif Döviz Kuru	Nis		
ABD	20:00	Fed Üyesi Williams'ın Konuşması			
Türkiye		AKGRT Finansal Sonuçları- TL	1Ç24		468mn (4Ç23)
Türkiye		ISCTR Finansal Sonuçları- TL (Tahmini)	1Ç24		20.219mn TL (4Ç23)

7 Mayıs Salı

Ülke	TSİ	Veri	Dönem	Beklenti	Önceki
Japonya	03:30	Hizmet PMI	Nis	54,6	54,1
Almanya	09:00	Fabrika Siparişleri- Aylık	Mar		0,20%
Almanya	09:00	Ticaret Dengesi- EUR	Mar		21,4mlr
Euro Bölgesi	12:00	Perakende Satışlar- Aylık	Mar		-0,50%
Euro Bölgesi	12:00	Perakende Satışlar-Yıllık	Mar		-0,70%
Türkiye		DOHOL Finansal Sonuçları- TL	4Ç23		1.089mn TL (3Ç23)

8 Mayıs Çarşamba



3 Mayıs 2024 Cuma

arastirma@anadoluyatirim.com.tr

Ülke	TSİ	Veri	Dönem	Beklenti	Önceki
Almanya	09:00	Sanayi Üretimi- Aylık	Mar		2,10%
Almanya	09:00	Sanayi Üretimi-Yıllık	Mar		-4,76%
Türkiye	10:00	Finansal Yatırım Araçlarının Reel Getiri Oranları	Nis		
Türkiye	17:30	Hazine Nakit Gerçekleşmeleri- TL	Nis		-166,778mlr
Türkiye		BRSAN Finansal Sonuçları- TL	1Ç24		1.010mn TL(4Ç3)
Türkiye		HALKB Finansal Sonuçları- TL (Tahmini)	1Ç24		2.062mn TL (4Ç23)
Türkiye		PGSUS Finansal Sonuçları- TL	1Ç24		11.861mn TL (4Ç23)

9 Mayıs Perşembe

Ülke	TSİ	Veri	Dönem	Beklenti	Önceki
Çin	06:00	Ticaret Dengesi- USD	Nis		58,55mlr
Türkiye	10:00	Dış Ticaret Endeksleri	Mar		
Türkiye	10:30	TCMB Aylık Fiyat Gelişmeleri Raporu	Nis		
İngiltere	14:00	BoE Faiz Oranı Kararı	Nis	5,25%	5,25%
Türkiye	14:30	Para ve Banka İstatistikleri	Haf		
Türkiye	14:30	Menkul Kıymet İstatistikleri	Haf		
ABD	15:30	İşsizlik Başvuruları	Haf		208bin
ABD	15:30	İşsizlik Başvuruları 4. Haf Ort.	Haf		210bin
İngiltere	16:15	BoE Başkanı Bailey'nin Konuşması			
Türkiye		KOZAL Finansal Sonuçları-TL (Tahmini)	4Ç23		1.678mn TL (3Ç23)
Türkiye		KOZAA Finansal Sonuçları-TL (Tahmini)	4Ç23		701mn TL (3Ç23)
Türkiye		VAKBN Finansal Sonuçları- TL (Tahmini)	1Ç24		10.023mn TL (4Ç23)

Kaynak: Investing, Matriks, TÜİK, TCMB, Foreks

Anadolu Yatırım Araştırma Müdürlüğü**Sevgül Düzgün**

Anadolu Yatırım Araştırma Departmanı | Müdür

Sduzgun@anadoluyatirim.com.tr | www.anadolubank.com.tr (216) 649 77 35

Uyarı: Burada yer alan yatırım bilgi, yorum ve tavsiyeleri yatırım danışmanlığı kapsamında değildir. Yatırım danışmanlığı hizmeti, yetkili kuruluşlar tarafından kişilerin risk ve getiri tercihleri dikkate alınarak kişiye özel sunulmaktadır. Burada yer alan yorum ve tavsiyeler ise genel niteliktedir. Bu tavsiyeler mali durumunuz ile risk ve getiri tercihlerinize uygun olmayabilir. Bu nedenle, sadece burada yer alan bilgilere dayanılarak yatırım kararı verilmesi beklentilerinize uygun sonuçlar doğurmayabilir.

Bu rapor tarafımızca doğruluğu ve güvenilirliği kabul edilmiş kaynaklar kullanılarak hazırlanmış olup yatırımcılara kendi oluşturacakları yatırım kararlarında yardımcı olmayı hedeflemekte ve herhangi bir yatırım aracını alma veya satma yönünde yatırımcıların kararlarını etkilemeyi amaçlamamaktadır. Yatırımcıların verecekleri yatırım kararları ile bu raporda bulunan görüş, bilgi ve veriler arasında bir bağlantı kurulamayacağı gibi, söz konusu kararların neticesinde oluşabilecek yanlışlık veya zararlardan kurum çalışanları ile Anadolubank A.Ş. ve Anadolu Yatırım Menkul Kıymetler A.Ş.'nin herhangi bir sorumluluğu bulunmamaktadır.