

	Kapanış	Değ%
XU100	9.040,87	-1,27
XU030	9.805,82	-1,20
XUSIN	13.427,96	-2,08
XBANK	11.384,22	+1,57
BIST Hacim-Tüm (mn TL)	139.757	-0,49

VIOP-Yakın Vade	Uzlaşma	Önceki
BIST-30	10.002	10.183
Dolar/TL	33,07	33,18

	Dün	Önceki
S&P 500	5.205,80	5.243,78
Dow Jones Industrial	39.170,25	39.566,86
NASDAQ Composite	16.240,45	16.396,83

	Son	Önceki
Türkiye 5 Yıllık CDS Primi	306	305
ABD 10 Yıllık Tahvil Faizi	4,36	4,32
TR 2 Yıllık Tahvil Faizi	44,28	45,07

Spot	Kapanış	Değ%
Dolar Endeksi	104,784	-0,23
Dolar/TL	32,0525	-0,63
Euro/TL	34,5185	-0,55
EUR/USD	1,077	+0,25
EUR/GBP	0,85617	+0,03
GBP/USD	1,25779	+0,21
USD/JPY	151,559	-0,06
Altın Gram	2349,99	+0,63
Altın ONS	2280,66	+1,30
Gümüş Gram	26,9284	+3,60
Gümüş ONS	26,138	+4,20
Brent Petrol	88,973	+1,62

En Hacimliler	Kapanış	mn TL
THYAO	297,00	11.057
ISCTR	11,43	7.421
YKBNK	29,02	6.236
AKBNK	49,30	5.655
SAHOL	85,40	4.656

Veri Gündeminde Bugün

- **ABD**, ADP Özel Sektör İstihdamı,
- **ABD**, ISM Hizmet PMI, S&P Global Bileşik, Hizmet PMI (Mar),
- **ABD**, Fed Başkanı Powell ve üye Barr'ın konuşması,
- **Euro Bölgesi**, TÜFE (Mar)(Öncü), İşsizlik Oranı (Şub),
- **Türkiye**, TÜFE, ÜFE (Mar),
- **Türkiye**, THYAO Finansal Sonuçları (4Ç23)

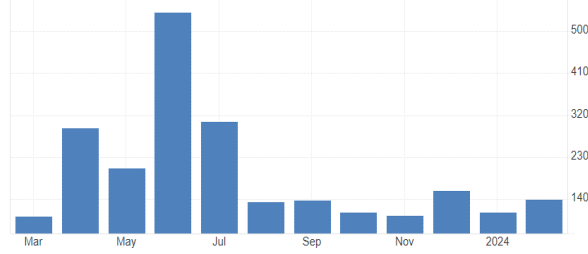
Küresel piyasalar bu sabah negatif yönde seyretmektedir...

Dün ABD'de JOLTS'un istihdam piyasasındaki sıklığın devam ettiğine işaret etmesi ve fabrika siparişlerinin beklentilerin üzerinde artmasıyla risk iştahı azaldı. ABD borsalarında %1'e yakın düşüş gerçekleşirken, 10 yıllık tahvil faizlerinde dört ayın en yüksek seviyesi test edildi. Dün ekonomik verilerin yanı sıra iki Fed üyesinin açıklamaları takip edildi. Cleveland Fed Başkanı Loretta Mester ve San Francisco Fed Başkanı Mary Daly, 2024 yılında üç faiz indirimi belediklerini belirtirken, verileri izlemeye devam edeceklerini ve daha fazla güvene ihtiyaç olduğunu ifade etti. Bugün ABD'de Cuma günü açıklanacak tarım dışı istihdam verisinin öncü niteliğindeki ADP özel sektör istihdamı ile Fed Başkanı Powell'in konuşması takip edilecek. ABD'de istihdamdaki gerileme sinyali, hali hazırda piyasalarda haziran ayında %61,8'de bulunan 25 baz puanlık faiz indirimi beklentilerini destekleyebilir. Fed Başkanı Powell'in para politikalarına ilişkin mesajları, faiz indirimlerinin zamanlaması konusundaki beklentileri şekillendirebilir. Geçen hafta Cuma günü konuşmasında Powell, faiz indirimine başlamadan önce daha fazla güvene ihtiyaçları olduklarını belirtirken, faiz indirimi için acele etmeyeceklerini ifade etmişti. Bu sabah ABD vadelileri ve Asya borsaları negatif yönde seyrediyor. Bu sabah Japonya ve Çin'de hizmet PMI verileri takip edildi. Japonya'da hizmet PMI 52,9'dan 54,1'e, Çin'de 52,5'ten 52,7'ye yükseldi. 50 eşik değerinde gerçekleşen PMI verileri, hizmet sektöründeki genişlemeye dair sinyal verdi. Sabah saatleri itibarıyla dolar/yen kuru 151,6 ile yatay yönde işlem görmektedir. Dolar endeksi (DXY) bu sabah 104,7, ABD 10 yıllık tahvil getirileri %4,36 ile yatay yönde bulunuyor. Fed yetkililerinden gelen açıklamalar sonrası tarihi zirvesini 2288 dolara taşıyan ONS altın sabah saatleri itibarıyla 2283 dolar ile hafif artı yönde işlem görüyor. Son dönemde artan jeopolitik risklerle beş ayın en yüksek seviyelerinde bulunan Brent petrol ise bu sabah 88,7 dolar ile eksi yönde bulunmaktadır. Bugün küresel piyasalarda ABD'de ADP özel sektör istihdam verileri ile Fed Başkanı Powell'in konuşması, Euro Bölgesi'de öncü enflasyon verileri ile işsizlik oranı izlenecek. Yurt içinde bugün odak mart ayı tüketici ve üretici fiyat endekslerinde bulunuyor. Foreks anketinde katılımcılar mart ayında TÜFE'nin aylık %3,60 artışla yıllık bazda %69,21 artış göstermesini öngörüyor. Bugün yurt içinde ayrıca THYAO'nun 4Ç23 finansallarını açıklaması bekleniyor. BİST 100 endeksinde güne pozitif yönde başlanmasını bekliyoruz. Endekste 9263 (düşen kanal üst bandı) üzerinde pozitif görünüm artabilir ve 9500 seviyeleri hedeflenebilir. Olası geri çekilmelerde 8996-9081 (5-22-50 günlük AO) bölgesi takip edilebilir.

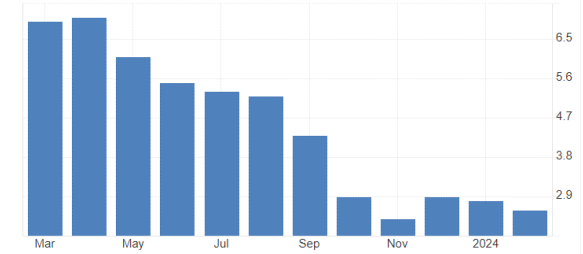
Veri Gündemi

Bugün **ABD'de** ADP özel sektör istihdamı, S&P Global bileşik ve hizmet PMI, ISM hizmet PMI verileri takip edilecek. Ayrıca bugün Fed Başkanı Powell ve Fed'in Denetimden Sorumlu Başkan Yardımcısı Michael Barr'ın konuşması takip edilecek. Bu hafta ABD'de tarım dışı istihdam öncesi ise öncü veriler olması bakımından takip edilen ADP özel sektör istihdamının ise 148 bin olması öngörülüyor. Özel sektör istihdamı şubat ayında 140bin olarak gerçekleşti. Tarım dışı öncesi açıklanacak olan veriler piyasalardaki volatilitenin artmasına yol açabilir. Mart ayı final verisinde S&P Global bileşik PMI'nin 52,5'ten 52,2'ye; hizmet PMI'nin 52,3'ten 51,7'ye gerilemesi beklenmektedir. ISM hizmet PMI'da ise beklentiler mart ayında 52,6'dan 52,7 puana yükselmesi yönünde bulunuyor.

Bugün **Euro Bölgesi'nde** öncü enflasyon verileri ile işsizlik oranı takip edilecek. Tüketici Fiyat endeksi (TÜFE)'nin yıllık bazda %6,40'ta sabit kalması bekleniyor. Merkez bankasının enflasyon hedeflemesinde yakından izlediği çekirdek TÜFE'nin şubat ayında %3,10'dan %3,0'a gerilemesi beklenmektedir.

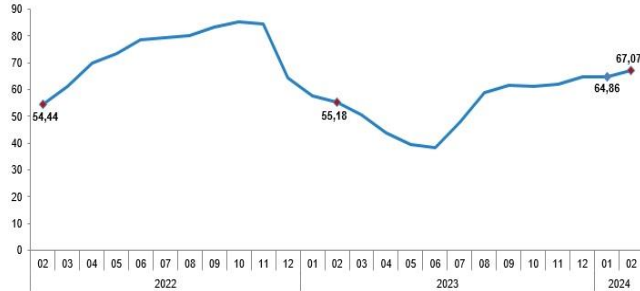
ABD – ADP Özel Sektör İstihdam (Şub)

Kaynak: Tradingeconomics

Euro Bölgesi – TÜFE (Şub)

Kaynak: Tradingeconomics

Bugün **yurt içinde** odak enflasyon verilerine çevrildi. Tüketici fiyat endeksi (TÜFE) verilerini takiben üretici fiyat endeksi (ÜFE) verileri de takip edilecek. Bugün ayrıca THYAO'nun 4Ç23 dönemine ilişkin finansal sonuçlarını açıklaması bekleniyor. Foreks anketinde katılımcılar mart ayında TÜFE'nin aylık %3,60 artışla yıllık bazda %69,21 artış göstermesini öngörüyor. TÜİK verilerine göre TÜFE şubat ayında %4,53 artış ile %67,07 artış gösterdi. 2024 yılının ilk iki ayda birikimli enflasyon ise %11,53 oldu. Foreks anketinde beklentiler, THYAO'nun 4Ç23 dönemine ilişkin medyan net kar beklentisi çeyreklik %81,1 azalışla yıllık %4,4 artış ile 9.333mn TL'de bulunuyor.

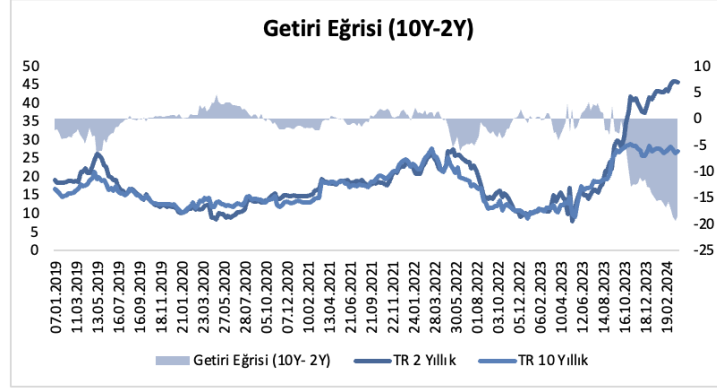
Türkiye – TÜFE (Şub)

Kaynak: TÜİK

Türkiye – ÜFE (Şub)

Kaynak: TÜİK

Yurt içinde 2 Nisan 2024 itibarıyla iki yıllık tahvil faizleri **%44,28**, 10 yıllık tahvil getirileri ise **%26,18'de** bulunmaktadır. Uzun ve kısa vadeli borçlanma getirilerinin arasındaki farkı (getiri eğrisi) ise **-18,1** olarak gerçekleşti. Azalan eğimli getiri eğrisi, kısa vadeli borçlanma kağıtlarının faizinin uzun vadeli olanların faizinden yüksek olduğuna işaret ederken, uzun vadede enflasyonda düşüş beklentisi içinde olduğunu gösteriyor.

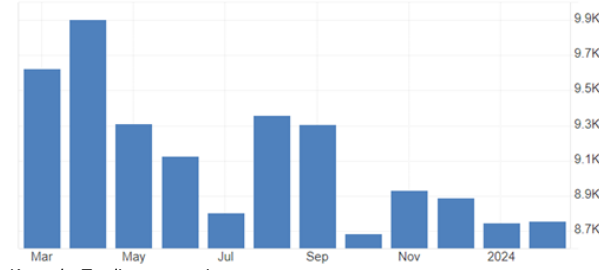


Kaynak: Matriks, ADY Araştırma

Piyasalarda dün neler oldu?

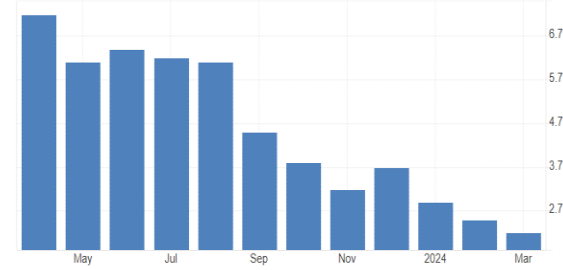
ABD'de tarım dışı istihdam öncesi öncü veri olması bakımından takip edilen iş imkanları ve personel değişim oranı (JOLTS) açıklandı. ABD'de JOLTS açık iş imkanları 8,756mn kişi artış kaydetti. Beklenti 8,760mn seviyesinde bulunuyordu. Önceki ayın verisi ise 8,748mn olarak revize edildi. ABD'de dün ayrıca fabrika siparişleri ile Fed üyelerinin açıklamaları takip edildi. Beklentinin %1,1 olduğu fabrika siparişleri şubatta %1,4 arttı. Cleveland Fed Başkanı Loretta Mester, bu yıl üç faiz indiriminin muhtemel olduğunu belirtirken, güveninin artması için daha fazla veri görmesi gerektiğini söyledi. San Francisco Fed Başkanı Mary Daly ise, hala yapacakları daha çok iş olduğunu söylerken, üç faiz indiriminin makul olduğunu ifade etti.

ABD – JOLTS (Şub)



Kaynak: Tradingeconomics

Almanya – TÜFE (Mar)



Kaynak: Tradingeconomics

Avrupa'da imalat PMI'ya ilişkin mart ayı final veriler yayımlandı. **Euro Bölgesi'nde** imalat PMI 46,5'ten 46,1'e, **Almanya'da** 42,5'ten 41,9'a gerilerken, **İngiltere'de** 47,5'ten 50,3'e yükseldi. Beklenti sırasıyla 45,7, 41,6 ve 49,9'da bulunuyordu. Almanya'da dün ayrıca mart ayı öncü enflasyon verileri açıklandı. TÜFE aylık %0,4 artışla yıllık bazda %2,5'ten %2,2'ye geriledi. Aylık TÜFE'de beklenti %0,5'te bulunuyordu.

Finansal Sonuçlar-2023/12

Hacı Ömer Sabancı Holding (SAHOL, Sınırlı Negatif): Şirketin ana ortaklık net dönem karı 2023 yılında bir önceki yıla göre %60,9 düşüşle 15,4mlr TL'ye (2022: 39,4mlr TL) gerilemiştir. Net kar marjı yıllık 6,1 puan düşüşle %2,91 olmuştur. Şirketin net satışları yıllık %21,8 artışla 530,8mlr TL seviyesinde gerçekleşmiştir. Şirketin faaliyet giderleri 2023'te yıllık %40,9 artışla 88mlr TL'ye yükselirken, net finansal giderleri 3,5mlr TL (2022: 3,2mlr TL) olmuştur. 2023 yılında esas faaliyet karı ise 2022'ye göre %27,4 düşüşle 110,8mlr TL olmuştur. Şirketin FAVÖK karı 2023'te yıllık %27,9 düşüşle 110mlr TL'ye gerilemiştir. FAVÖK marjı ise 14,3 puan düşüşle %20,72 seviyesinde gerçekleşmiştir. Şirketin enflasyon muhasebesi nedeniyle oluşan net parasal pozisyon kaybı 73,5mlr TL (2022: 77,7mlr TL parasal kayıp) olmuştur. 2022 yılında 17,2mlr TL olan net borcu 2023 yılında 21,1mlr TL'ye yükselmiştir.

Panelisan Çatı Cephe Sistemleri (PNLSN, Pozitif): Şirketin ana ortaklık net dönem karı 2023 yılında bir önceki yıla göre %187,4 artışla 232,4mn TL'ye (2022: 80,8mn TL) yükselmiştir. Net kar marjı yıllık 5,1 puan artışla %8,76 olarak gerçekleşmiştir. Şirketin net satışları 2023 yılında, bir önceki yıla göre %18,8 artışla 2,6mlr TL seviyesinde gerçekleşmiştir. FAVÖK karı 2023'te %76,2 artışla 514mn TL'ye yükselmiştir (2022: 291,7mn TL). FAVÖK marjı ise 6,3 puan artışla %19,39 seviyesinde gerçekleşmiştir. Şirketin enflasyon muhasebesi nedeniyle oluşan net parasal pozisyon kaybı 268,4 mn TL (2022: 231,8mn TL parasal kayıp) olmuştur. 2022 yılında 480,9mn TL olan net nakit pozisyonu, 2023 yılında 457mn TL'ye gerilemiştir.

Zorlu Enerji Elektrik (ZOREN, Pozitif): Şirketin 2023 yılı ana ortaklık net dönem karı bir önceki yıla göre %15,0 artışla 10,9mlr TL'ye (2022: 9,5mlr TL) yükselmiştir. Şirketin net kar marjı 2023 yılında yıllık 15,6 puan artışla %40,03 seviyesinde gerçekleşmiştir. 2023 yılında net satışlar bir önceki yıla göre %29,7 azalışla 27,3mlr TL'ye gerilemiştir. FAVÖK karı, yıllık %19,7 azalışla 6,5mlr TL'ye (2022: 8,1 mlr TL) gerilemiştir. FAVÖK marjı bir önceki yıla göre 2,9 puan artışla %23,75 seviyesinde gerçekleşmiştir. Şirketin enflasyon muhasebesi nedeniyle oluşan net parasal pozisyon kazancı 2023 yılında 8,8mlr TL (2022: 14,8 mlr TL) olmuştur. 2022 yılında 51,7mlr TL olan net borcu 2023 yılında 40,2 mlr TL'ye gerilemiştir.

Şirket Haberleri

- **Astor Enerji (ASTOR, Pozitif):** Şirket ile İskenderun Enerji Üretim ve Ticaret A.Ş. arasında 675 MVA, 400/21kV transformatörü üretimi için 01.04.2024 tarihinde 5,3mn USD tutarında sözleşme imzalanmıştır. Yapılan sözleşmenin 2023 yılı hasılatı oranı % 0,98'dir.
- **Boğaziçi Beton (BOBET):** Şirket 2023 yılı karından hisse başına brüt 1,5 TL, net 1,35 TL temettü dağıtılmasına, ar dağıtılması hususlarınının 30 Nisan 2024 tarihinde yapılacak olan Şirketimiz Olağan Genel Kurul Toplantısı'nda ortaklarımızın onayına sunulmasına karar verilmiştir. Ödenecek kar payının peşin veya taksitli ödenmesi ve ödeneceği tarihe 2023 yılı Olağan Genel Kurul Toplantısında karar verilecektir. (Son kapanışa göre hesaplanan brüt temettü verimi: %4,34)
- **Çan2 Termik (CANTE):** Şirket, 1 TL nominal değerli nama yazılı 938.116.902,57 adet hisseye tekabül eden 938.116.902,57 TL'lik ödenmiş sermayesinin %646,17566 oranında bedelsiz sermaye artışı yapılarak sermayenin 7.000.000.000 TL'ye artırılması hususunda gerekli izinlerin alınması için Sermaye Piyasası Kurulu'na 02.04.2024 tarihinde başvuruda bulunulmuştur.
- **Desa Deri (DESA):** Şirketin 2023 yılın dönem karınının dağıtılmamasına Genel Kurul onayına arz ve teklif edilmesine oybirliği ile karar verilmiştir.
- **Doğu Aras Enerji (ARASE):** Şirket 2024 Yılında 2.519mn TL tutarında şebeke tesis yatırım planlaması yapmıştır.
- **Ereğli Demir Çelik (EREGL):** Şirket tarafından yapılan başvuruya istinaden, Güney Kore menşeli "rulo halinde olmayan sıcak haddelenmiş yassı çelik" (kalın levha) ürününe yönelik bir damping

3 Nisan 2024 Çarşamba

arastirma@anadoluyatirim.com.tr

sonuşturması açılmıştır. 2 Nisan 2024 tarihli Resmi Gazete'de yayınlanan ve Ticaret Bakanlığı tarafından hazırlanan "İthalatta Haksız Rekabetin Önlenmesine İlişkin Tebliğ" kapsamında, dumping sonuşturması açılabilmesi için yeterli bilgi, belge ve delillerin bulunduğu anlaşıldığından, İthalatta Haksız Rekabeti Değerlendirme Kurulu'nun kararı ile Güney Kore menşeli başvuru konusu ürüne yönelik olarak bir dumping sonuşturması açılmasına karar verilmiştir.

- **Gen İlaç (GENİL, Pozitif):** Gen İlaç ve Sağlık Ürünleri Sanayi ve Ticaret A.Ş. ("GEN") ile Sosyal Güvenlik Kurumu ("SGK") arasında distribütörü olduğumuz Biomarin International Limited tarafından üretilen "Elosulfase Alfa"etken maddeli "VIMIZIM 1 MG 5 ML 1 FLK." isimli ilacın tedarikine yönelik Alternatif Geri Ödeme Sözleşmesi imzalanmıştır. Sözleşme, 01.04.2024 tarihinden itibaren başlamak üzere 3(üç) yıllığına imzalanmış olup, sözleşmenin şirketin 3 (üç) yıllık toplam satışlarına katkısının 102mn EUR (güncel kurlarla yaklaşık 3,5 mlr TL Lirası) üzerinde olması beklenmektedir.
- **Girişim Elektrik (GESAN, Pozitif):** Şirket, FORD OTOMOTİV SANAYİ A.Ş. ile, Kocaeli Gölcük Fabrikası Kaynak Atölye Binası Çatısına, Lisanssız Elektrik Üretim Yönetmeliği kapsamında Çatı Öztüketim Güneş Enerjisi Santrali yapılması hususunda anlaşmaya varmış olup, taraflar arasında sözleşme imzalanmıştır.
- **Hacı Ömer Sabancı Holding (SAHOL):** Sabancı Holding, Yapı Malzemeleri ve Sanayi stratejik iş kollarının, Malzeme Teknolojileri ve Mobilite Çözümleri olarak yapılandırılmasına karar verilmiştir. Bu değişiklik sonrasında, halihazırda Yapı Malzemeleri Grup Başkanı olarak görev yapan Sn. Burak Orhun Malzeme Teknolojileri Grup Başkanlığı'na; Sanayi Grup Başkanı olarak görev yapan Sn. Cevdet Alemdar ise Mobilite Çözümleri Grup Başkanı olarak 19 Nisan 2024 tarihinden itibaren geçerli olmak üzere atanmışlardır. Yapılan atamalar ile birlikte, Akçansa, Çimsa ve Kordsa şirketleri faaliyetlerini Malzeme Teknolojileri Grup Başkanlığı bünyesinde; Brisa, Temsa Ulaşım ve Temsa Motorlu Araçlar şirketi ise faaliyetlerini Mobilite Çözümleri Grup Başkanlığı bünyesinde sürdürecektir.
- **Hacı Ömer Sabancı Holding (SAHOL):** Şirket 2023 yılı karından hisse başına brüt 2,943TL, net 2,6487TL temettü dağıtılmasına, nakit kar payının 2 Mayıs 2024 tarihinden itibaren dağıtılması konusunda Genel Kurula teklifte bulunulmasına karar verilmiştir. (Son kapanışa göre hesaplanan brüt temettü verimi: %3,45)
- **İzdemir Enerji (IZENR):** Şirketin yenilenebilir enerji üretimi alanında Manisa İli Salihli İlçesinde yapmakta olduğu GES (Güneş Enerjisi Elektrik Santrali) yatırımları kapsamında 1'inci etap 24,1 MWe/32,079 MWp kurulu güç santraline ait taşıyıcı konstrüksiyon sisteminin montaj işlemleri ile elektriksel montaj işlemleri tamamlanmış ve Güneş Enerjisi Elektrik Santrali (GES) işletmeye alınarak elektrik enerjisi üretimine başlamıştır.
- **Turkcell İletişim (TCELL):** Şirketin sermayesinin tamamına sahip olduğu Rehberlik Hizmetleri Servisi A.Ş.'nin ("Rehberlik") pazarın küçülmesi, yeni teknolojilerin alternatif çözümler sunması ve gelir kaynağının kalmaması sebepleriyle tasfiye edilmesine karar verilmiştir.
- **VBT Yazılım (VBTYZ, Pozitif):** Şirket Türkiye'de yerleşik bir havayolu firması ile "Capacity Backup Temini" konusunda anlaşmış ve sipariş almıştır. Sözleşmenin toplam bedeli 271bin Amerikan Doları + KDV şeklindedir.

Ekonomi Haberleri

- **TCMB Başkanı Karahan bankacılarla buluştu.** TBB Yönetim Kurulu Başkanı Alpaslan Çakar, Karahan'dan para politikası uygulamalarına ilişkin değerlendirmelerini dinlediklerini ve kendisine ve ekibine sektörel gelişmelere dair güncel bilgi sunduklarını ifade etti. Toplantıda piyasa mekanizmasının işlevselliği ve makro finansal istikrara yönelik uygulamaların teknik ayrıntılarına değinen Başkan Karahan, "Dezenflasyona yönelik adımlarımızın finansal koşullara, talebe ve fiyatlandırma davranışlarına yansıtacağını öngörüyoruz. Aylık enflasyonun ana eğilimini belirgin ve kalıcı bir şekilde düşürecek sıkı parasal koşulları sürdüreceğiz. Para politikasındaki kararlı duruşumuz,

3 Nisan 2024 Çarşamba

arastirma@anadoluyatirim.com.tr

hedeflediğimiz dezenflasyon patikasına başarıyla ulaşmamızı sağlayacaktır” değerlendirmelerinde bulundu. (BloombergHT)

- **Otomotiv satışları yaklaşık 110 bin adetle tüm zamanların mart ayı rekorunu kırdı.** Otomotiv Distribütörleri ve Mobilite Derneğinin (ODMD) mart ayı verilerine göre, geçen ay ülke genelinde 109 bin 828 adet otomobil ve hafif ticari araç satışı gerçekleşti. Geçen ay otomobil satışları 2023'ün aynı dönemine göre yüzde 9,9 artarak 87 bin 71 adede ulaşırken, hafif ticari araç pazarı ise yüzde 7,9 azalışla 22 bin 757'ye geriledi. Otomobil ve hafif ticari araç pazarı, 10 yıllık mart ayı ortalama satışlarına göre ise yüzde 50,9 artış gösterdi. Otomobil ve hafif ticari araç toplam pazarı, ocak-mart döneminde yıllık bazda yüzde 25,2 artarak 295 bin 519 adet olarak gerçekleşti. (AA)
- **Çelikte damping soruşturması.** Ticaret Bakanlığı tarafından hazırlanan İthalatta Haksız Rekabetin önlenmesine ilişkin Tebliği Resmi Gazete'de yayımlandı. Düzenlemeye göre, Kore Cumhuriyeti menşeli “rulo halinde olmayan sıcak haddelenmiş yassı çelik” (kalın levha) ürününe yönelik bir damping soruşturması açılması ve açılan soruşturma açıldı. (BloombergHT)
- **İTO martta fiyatı en çok artan ve azalan ürünleri açıkladı.** İstanbul Ticaret Odası (İTO), mart ayında kentte perakende fiyatı en fazla artan ve azalan ürünlerle değişim oranlarını açıkladı. Buna göre, İTO'nun İstanbul Ücretliler Geçinme İndeksi'nde yer alan 242 ürünün 121'inin perakende fiyatı artarken, 25 ürünün fiyatı düştü, 96 ürünün fiyatı ise değişmedi. Mart ayında yaş, kuru sebze ve meyveler alt grubunda yer alan sivri biber, yüzde 34,34 ile fiyatı en fazla artış gösteren ürün oldu. Martta sebze ve meyveler alt grubunda yer alan salatalık, yüzde 29,42 ile fiyatı en fazla azalan ürün oldu. (AA)
- **FAST sistemi işlem tutar limitleri artırıldı.** Fonların Anlık ve Sürekli Transferi (FAST) sistemi işlem tutar limitleri; 4 Nisan 2024 itibarıyla para transferlerinde 100 bin liraya, FAST-TR karekod kullanılarak gerçekleştirilecek iş yeri ödemelerinde ise 250 bin liraya yükseltilecek. (AA)
- **Mart'ta borsadan milyoner göçü.** Merkezi Kayıt Kuruluşu (MKK) verilerine göre 1 milyon TL üzerinde portföyü olan yatırımcı sayısı Mart ayında 235 bin 198'e geriledi. Şubat ayında bu portföy diliminde 246 bin 742 yatırımcı yer almıştı. MKK verilerine göre Mart ayında bu yatırımcı grubunun portföy büyüklüğü de bir önceki aya göre yatay bir performansla 4,64 trilyon TL oldu. Buna göre borsada yatırımcı sayısı Mart ayında 52 bin 725 artışla 8 milyon 216 bin 67 oldu. Şubat ayında yatırımcı sayısı 8 milyon 163 bin 342 olarak kaydedilmişti. Borsada yatırımcı sayısı Ekim 2023'te 8 milyon 555 bin 844 ile rekor kırmıştı. (BloombergHT)
- **ECB: Tüketicilerin gelecek 12 ay için enflasyon beklentileri geriledi.** ECB'nin Aylık Tüketici Beklenti Anketi'ne göre tüketiciler gelecek 12 ay için manşet enflasyonu %3,1 olarak görürken, bu oran bir ay önceki %3,3'lük beklentinin altında kaldı. ECB'den yapılan açıklamada, “Şu anda Rusya'nın Şubat 2022'de Ukrayna'ya karşı haksız savaşının başlamasından bu yana en düşük seviyedeler” denildi. ECB'nin anketinin medyan sonucuna göre, üç yıl sonrası için enflasyon tahmini %2,5 olarak görülüyor. ECB, önümüzdeki 12 ay için ekonomik büyüme beklentilerinin de değişmediğini, tüketicilerin hafif bir daralma öngördüğünü ve 12 ay sonraki işsizlik oranının da sabit kaldığını ekledi. (Foreks)
- **IFO: Almanya'da şirketlerin fiyat artış beklentilerinin düşmesi ECB'nin faiz indirimi umutlarını artırdı.** Ifo, şirketlerin fiyat beklentilerine yönelik Almanya İş Anketi sonuçlarını yayımladı. Buna göre, martta Almanya'daki şirketlerin yüzde 14,3'ü gelecek 3 ayda fiyatlarını artırmak istediğini belirtti. Şubatta bu oran yüzde 15 olarak kayıtlara geçmişti. Böylece, İfo'nun fiyat beklentileri endeksi martta Mart 2021'den bu yana en düşük değerine geriledi. İmalatta fiyat beklentilerinin hemen hemen tüm sektörlerde gerilemesi dikkati çekti. Ifo Araştırma ve Ekonomik Tahmin Müdürü Timo Wollmershauser, konuya ilişkin değerlendirmesinde, “Enflasyon oranı hala düşüşte ve bu yaz yüzde 2'nin altına düşmesi bekleniyor.” ifadesini kullandı. (AA)
- **Finans dışı firma net döviz pozisyonu verisi açıklandı.** TCMB'den yapılan açıklamada şöyle denildi: “Ocak 2024 dönemine ait Finansal Kesim Dışındaki Firmaların Döviz Varlık ve Yükümlülükleri

3 Nisan 2024 Çarşamba

arastirma@anadoluyatirim.com.tr

Tablosu değerlendirildiğinde; Aralık 2023 verilerine göre varlıklar 3.291 milyon ABD doları azalırken, yükümlülükler 2.993 milyon ABD doları azalmıştır. Net Döviz Pozisyonu Açığı ise 82.620 milyon ABD doları olarak gerçekleşmiş ve Aralık 2023 dönemine göre 299 milyon ABD doları artmıştır. (Foreks)

- **Wells Fargo USD/TRY kurunun tepe yaptığı ve 2025'te 30 TL'ye gerileceği görüşüne bağlı.** Bu yılın başında, Türk lirasına ilişkin uzun vadeli ihtiyatlı iyimser bir bakış açısı ortaya koyan Wells Fargo, yerel seçimlerin zonasında da Türk lirasına ilişkin uzun vadeli yapıcı görüşlerini "artan bir inançla" yinelediklerini bildirdi. ABD dolarının, Türk lirası karşısında bu yıl için tepe noktasını gördüğünü savunan Wells Fargo, kurun 2025 yılında 30 TL'nin altına ineyeceği görüşünü tekrarladı. (Foreks)

Genel Kurullar

Hisse Kodu	Şirket Kodu	Tarih
FROTO	Ford Otomotiv Sanayi	3.04.2024
AKCNS	Akçansa Çimento	4.04.2024
AKMGY	Akmerkez GYO	4.04.2024
ARCLK	Arçelik	4.04.2024
AVPGY	Avrupakent GYO	4.04.2024
ENJSA	Enerjisa Enerji	4.04.2024
BIOEN	Biotrend Çevre ve Enerji	5.04.2024
CCOLA	Coca- Cols İçecek	5.04.2024
CEMAS	Çemaş Döküm Sanayi	5.04.2024
DGGYO	Doğuş GYO	5.04.2024

Yurt içi Bilanço Açıklama Tarihleri

Şirket Kodu	NET KAR (mn TL)			% Değişim		Kaynak	Tarih
	4Ç22	3Ç23	4Ç23 Beklenti	Y/Y	Ç/Ç		
THYAO	8.936	51.331	9.333	4,4%	-81,8%	Şirket	3.04.2024
KLKIM	242	245	312	29,2%	27,4%	KAP	17.04.2024
TTKOM	1.011	4.504	1.350	33,6%	-70,0%	KAP	17.04.2024
YUNSA	165	180				KAP	18.04.2024
KOZAL	900	1.618	1.382	53,6%	-14,6%	Foreks	9.05.2024
KOZAA	415	701				Foreks	9.05.2024

Sermaye Artırımları ve Temettü Tablosu

Hisse Kodu	Son Kapanış (TL)	NAKİT DAĞITIM-TL			Teklif Edilen Dağıtım Tarihi	KALAN GÜN SAYISI	Son Kapanışa Göre Brüt Temettü Verimi (%)
		Brüt Temettü Toplamı (Bin TL)	Brüt Temettü (Hisse Başı)	Net Temettü (Hisse Başı)			
AKSA	99,30	1.618.750	5,00	4,50	03.04.2024	1	5,04
TUPRS	175,80	20.000.000	10,38	9,34	03.04.2024		5,90
OTKAR	438,00	720.000	6,00	5,40	03.04.2024		1,37
YKBNK	29,02	10.201.000	1,21	1,09	03.04.2024		4,16
TOASO	274,00	10.000.000	20,00	18,00	04.04.2024	1	7,30

3 Nisan 2024 Çarşamba

arastirma@anadoluyatirim.com.tr

AYGAZ	151,70	1.505.635	6,85	6,17	04.04.2024	1	4,52
FROTO	1.130,00	15.194.403	43,30	38,97	08.04.2024	5	3,83
AGESA	73,00	300.000	1,67	1,50	15.04.2024	12	2,28
AKCNS	138,40	1.150.000	6,01	5,41	15.04.2024	12	4,34
AVPGY	47,42	280.000	0,70	0,63	17.04.2024	14	1,48
SELEC	49,80	155.250	0,25	0,23	18.04.2024	15	0,50
DOAS	306,25	11.500.000	40,91	36,82	19.04.2024	16	13,36
BRISA	118,50	1.035.567	3,39	3,05	24.04.2024	21	2,86
CLEBI	1.805,00	1.530.900	63,00	56,70	24.04.2024	21	3,49
KCHOL	209,40	22.470.291	8,00	7,20	24.04.2024	21	4,23
CEMTS	8,93	75.000	0,15	0,14	29.04.2024	26	1,68
CIMSA	30,18	1.000.000	1,06	0,95	29.04.2024	26	3,50
BRYAT	3.470,00	1.299.338	46,20	41,58	30.04.2024	27	1,33
GLCVY	41,92	128.268	0,92	0,83	30.04.2024	27	2,19
MACKO	72,80	152.250	6,09	5,48	06.05.2024	33	8,37
MAVI	73,85	844.945	2,13	1,91	06.05.2024	33	2,88
NTGAZ	15,32	320.000	1,39	1,25	07.05.2024	34	9,08
JANTS	286,75	247.086	2,80	2,52	07.05.2024	34	0,98
LKMNH	61,60	25.000	0,69	0,62	07.05.2024	34	1,12
AKSGY	15,80	60.000	0,07	0,07	08.05.2024	35	0,47
CCOLA	601,00	2.000.016	7,86	7,08	27.05.2024	54	1,31
MGROS	417,50	1.250.000	6,90	6,21	27.05.2024	54	1,65
AEFES	152,50	1.391.447	2,35	2,12	28.05.2024	55	1,54
AGHOL	270,25	700.000	2,87	2,59	29.05.2024	56	1,06
ASUZU	91,95	500.000	1,98	1,79	29.05.2024	56	2,16
ISMEN	29,78	1.600.000	1,07	0,96	29.05.2024	56	3,58
ENJSA	56,90	3.295.182	2,79	2,51	30.05.2024	57	4,90
SISE	44,98	2.200.000	0,72	0,65	31.05.2024	58	1,60
LKMNH	61,60	25.000	0,69	0,62	07.05.2024	34	1,12
AVPGY	47,42	280.000	0,70	0,63	08.07.2024	96	1,48
GWIND	24,50	250.000	0,23	0,21	29.08.2024	148	1,89
ADEL	618,50	150.002	6,35	5,71	26.09.2024	176	1,03
BUCIM	7,60	100.000	0,07	0,06	30.09.2024	180	0,88
AVPGY	47,42	280.000	0,70	0,63	14.10.2024	194	1,48
EBEBK	47,32	40.000	0,25	0,23	15.10.2024	195	0,53
EBEBK	47,32	40.000	0,25	0,23	16.12.2024	257	0,53
FLAP	8,81	6.154	0,07	0,06			0,75
EREGL	38,90	1.750.000	0,50	0,45			1,29
ISDMR	32,60	1.450.000	0,50	0,45			1,53
ENKAI	34,02	10.500.000	1,25	1,15			5,14
POLHO	15,03	90.000	0,12	0,11			0,79

Hisse Kodu	Son Kapanış (TL)	BEDELSİZ DAĞITIM		BEDELLİ DAĞITIM				KALAN GÜN SAYISI
		Bedelsiz Toplam Tutar (Bin TL)	Bedelsiz Oranı (%)	Rüçhan Hakkı Kullanım Tutarı (Bin TL)	Bedelli Oranı (%)	Başlangıç Tarihi	Bitiş Tarihi	
BAGFS	22,10			810.000	600,00			
BJKAS	57,85			600.000	250,00			
VAKFN	2,87			1.000.000	100,00	26.03.2024	09.04.2024	6
JANTS	286,75	611.755	693,25					

3 Nisan 2024 Çarşamba

arastirma@anadoluyatirim.com.tr

PGSUS	804,00	397.700	388,76				
EREGL	38,90	3.500.000	100,00				
GARFA		318.000	400,00				
SASA	38,50	37.251.577	700,00				
SKBNK	4,37			640.000	34,41		

Ekonomik Takvim**3 Nisan Çarşamba**

Ülke	TSİ	Veri	Dönem	Beklenti	Önceki
Türkiye	10:00	TÜFE - Aylık	Mar	3,60%	4,53%
Türkiye	10:00	TÜFE - Yıllık	Mar	69,21%	67,07%
Türkiye	10:00	ÜFE - Aylık	Mar		3,74%
Türkiye	10:00	ÜFE - Yıllık	Mar		47,29%
Euro Bölgesi	12:00	Çekirdek TÜFE- Aylık (Öncü)	Mar		0,70%
Euro Bölgesi	12:00	Çekirdek TÜFE- Yıllık (Öncü)	Mar	3,00%	3,10%
Euro Bölgesi	12:00	TÜFE- Aylık (Öncü)	Mar		0,60%
Euro Bölgesi	12:00	TÜFE - Yıllık (Öncü)	Mar	2,50%	2,60%
Euro Bölgesi	12:00	İşsizlik Oranı	Şub	6,40%	6,40%
ABD	15:15	ADP Özel Sektör İstihdamı	Mar	148bin	140bin
ABD	16:45	S&P Global Bileşik PMI (Final)	Mar	52,2	52,5
ABD	16:45	S&P Global Hizmet PMI (Final)	Mar	51,7	52,3
ABD	17:00	ISM Hizmet PMI	Mar	52,7	52,6
ABD	19:10	Fed Başkanı Powell'in Konuşması			
ABD	20:10	Fed Üyesi Barr'ın Konuşması			
Türkiye		THYAO Finansal Sonuçları- TL	4Ç23	9.333mn	51.331mn (3Ç23)

4 Nisan Perşembe

Ülke	TSİ	Veri	Dönem	Beklenti	Önceki
Çin		Piyasalar Tatil Nedeniyle Kapalı			
Türkiye	10:00	TCMB Aylık Fiyat Gelişmeleri Raporu			
Almanya	10:55	S&P Global Bileşik PMI (Final)	Mar	47,4	46,3
Almanya	10:55	S&P Global Hizmet PMI (Final)	Mar	49,8	48,3
Euro Bölgesi	11:00	S&P Global Bileşik PMI (Final)	Mar	49,9	49,2
Euro Bölgesi	11:00	S&P Global Hizmet PMI (Final)	Mar	51,1	50,2
İngiltere	12:00	S&P Global Bileşik PMI (Final)	Mar	52,9	53,0
İngiltere	12:00	S&P Global Hizmet PMI (Final)	Mar	53,4	53,8
Euro Bölgesi	12:00	ÜFE - Aylık	Şub	-0,50%	-0,90%
Euro Bölgesi	12:00	ÜFE - Yıllık	Şub		-8,60%
Euro Bölgesi	14:30	ECB Toplantı Tutanakları			
Türkiye	14:30	Reel Efektif Döviz Kuru	Mar		
Türkiye	14:30	Para ve Banka İstatistikleri	Haf		
Türkiye	14:30	Menkul Kıymet İstatistikleri	Haf		
ABD	15:30	İşsizlik Başvuruları	Haf	214bin	210bin

3 Nisan 2024 Çarşamba

arastirma@anadoluyatirim.com.tr

ABD	15:30	İşsizlik Başvuruları - 4 Haf. Ortalama	Haf		211,00bin
ABD	15:30	Ticaret Dengesi - USD	Şub	-66,50mlr	-67,40mlr
ABD	19:15	Fed Üyesi Barkin'in Konuşması			
ABD	19:45	Fed Üyesi Goolsbee'nin Konuşması			
ABD	21:00	Fed Üyesi Mester'ın Konuşması			

5 Nisan Cuma

Ülke	TSİ	Veri	Dönem	Beklenti	Önceki
Çin		Piyasalar Tatil Nedeniyle Kapalı			
Japonya	02:50	Hane Halkı Harcamaları - Aylık	Şub	0,50%	-2,10%
Japonya	02:50	Hane Halkı Harcamaları - Yıllık	Şub	-3,00%	-6,30%
Almanya	09:00	Fabrika Siparişleri - Aylık	Şub	1,00%	-11,30%
Türkiye	10:00	Sanayi Kapasite Raporu			
Euro Bölgesi	12:00	Perakende Satışlar - Aylık	Şub	0,30%	0,10%
Euro Bölgesi	12:00	Perakende Satışlar - Yıllık	Şub		-0,10%
ABD	15:30	Ort. Saatlik Kazançlar - Aylık	Mar	0,30%	0,10%
ABD	15:30	Ort. Saatlik Kazançlar - Yıllık	Mar	4,10%	4,30%
ABD	15:30	Tarım Dışı İstihdam	Mar	205bin	275bin
ABD	15:30	İşsizlik Oranı	Mar	3,90%	3,90%
ABD	16:15	Fed Üyesi Barkin'in Konuşması			
Türkiye	17:30	Hazine Nakit Dengesi - TL	Mar		-198,3mlr
ABD	19:15	Fed Üyesi Bowman'ın Konuşması			

8 Nisan Pazartesi

Ülke	TSİ	Veri	Dönem	Beklenti	Önceki
Japonya	02:50	Cari Hesap - JPY	Şub		0,438tn
Almanya	09:00	Sanayi Üretimi - Yıllık	Şub		5,35%
Almanya	09:00	Ticaret Dengesi- EUR	Şub		27,5mlr
Türkiye	10:00	Finansal Yatırım Araçlarının Reel Getiri Oranları	Mar		
Türkiye	10:00	Sanayi Üretimi- Aylık	Şub		17,10%
Türkiye	10:00	Sanayi Üretimi- Yıllık	Şub		1,10%
Euro Bölgesi	11:30	Sentix Yatırımcı Güveni	Nis		-10,5

9 Nisan Salı

Ülke	TSİ	Veri	Dönem	Beklenti	Önceki
Türkiye		Piyasalar Tatil Nedeniyle Erken Kapanıyor (12:30)			
Japonya	08:00	Hane Halkı Güveni	Mar		39,1

Kaynak: Investing, Matriks, TÜİK, TCMB, Foreks

Anadolu Yatırım Araştırma Müdürlüğü**Sevgül Düzgün**

Anadolu Yatırım Araştırma Departmanı | Müdür

Sduzgun@anadoluyatirim.com.tr | www.anadolubank.com.tr (216) 649 77 35

Uyarı: Burada yer alan yatırım bilgi, yorum ve tavsiyeleri yatırım danışmanlığı kapsamında değildir. Yatırım danışmanlığı hizmeti, yetkili kuruluşlar tarafından kişilerin risk ve getiri tercihleri dikkate alınarak kişiye özel sunulmaktadır. Burada yer alan yorum ve tavsiyeler ise genel niteliktedir. Bu tavsiyeler mali durumunuz ile risk ve getiri tercihlerinize uygun olmayabilir. Bu nedenle, sadece burada yer alan bilgilere dayanılarak yatırım kararı verilmesi beklentilerinize uygun sonuçlar doğurmayabilir.

Bu rapor tarafımızca doğruluğu ve güvenilirliği kabul edilmiş kaynaklar kullanılarak hazırlanmış olup yatırımcılara kendi oluşturacakları yatırım kararlarında yardımcı olmayı hedeflemekte ve herhangi bir yatırım aracını alma veya satma yönünde yatırımcıların kararlarını etkilemeyi amaçlamamaktadır. Yatırımcıların verecekleri yatırım kararları ile bu raporda bulunan görüş, bilgi ve veriler arasında bir bağlantı kurulamayacağı gibi, söz konusu kararların neticesinde oluşabilecek yanlışlık veya zararlardan kurum çalışanları ile Anadolubank A.Ş. ve Anadolu Yatırım Menkul Kıymetler A.Ş.'nin herhangi bir sorumluluğu bulunmamaktadır.