

	Kapanış	Değ%
XU100	10.004,38	-0,77
XU030	11.122,13	-0,83
XUSIN	12.646,17	-0,88
XBANK	14.936,81	-2,02
BIST Hacim-Tüm (mn TL)	119.178	2,63

VIOP-Yakın Vade	Uzlaşma	Önceki
BIST-30	11420	11542
Dolar/TL	36,69	35,77

	Dün	Önceki
S&P 500	6.040,52	6.071,18
Dow Jones Industrial	44.544,66	44.882,13
NASDAQ Composite	19.627,44	19.681,75

	Son	Önceki
Türkiye 5 Yıllık CDS Primi	255	255
ABD 10 Yıllık Tahvil Faizi	4,54	4,51
TR 2 Yıllık Tahvil Faizi	38,16	38,09

Veri Gündeminde Bugün

- ABD, İmalat PMI, ISM imalat PMI(Oca),
- Euro Bölgesi, TÜFE(Oca)(Öncü),
- Euro Bölgesi, Almanya, İngiltere, İmalat PMI(Oca),
- Türkiye, TÜFE, ÜFE(Oca),

Küresel piyasalarda bu hafta ABD İlgücü verileri ön planda...

Küresel piyasalarda geçtiğimiz hafta Merkez Bankalarının yılın ilk faiz oranı kararları ve 2024 yılının son çeyreğine ilişkin büyüme verileri takip edildi. ABD tarafında Fed beklentilere paralel olarak politika faizini %4,25-4,50 aralığında sabit tuttu. Fed metinden enflasyonun hedefe doğru ilerlediğine ilişkin referansı kaldırdı. Kararın ardından Fed başkanı Powell, ekonominin genel anlamda güçlü olduğunu ve politika duruşunu aceleci bir şekilde değiştirme ihtiyacını duymadıklarını söyledi. ABD ekonomisi, 2024 yılının son çeyreğinde öncül verilere göre beklentilerin altında büyüme kaydetti. Ayrıca, hafta sonu ABD yönetimi, Kanada ve Meksika'dan ithal edilen mallara %25, Çin'den yapılan ithalata %10 oranında ek gümrük vergisi getirildiğini duyurdu. Tarifelerin etkileri bu hafta izlenmeye devam edecek. Geçtiğimiz hafta S&P 500 %1,0, Nasdaq %1,64 değer kaybederken, Dow Jones %0,27 değer kazandı. Euro Bölgesi tarafında ise ECB, beklentilere paralel olarak 25 baz puanı indirim ile politika faizini %2,75'e çekti. Kararın ardından ECB başkanı Lagarde, Euro Bölgesi ekonomisinin 2024'ün dördüncü çeyreğinde durgunluğa girdiğini ve kısa vadede zayıf kalmaya devam edeceğini söyledi. İmalat sektöründe daralmanın sürdüğünü belirten Lagarde, dezenflasyon sürecinin hala devam ettiğini belirterek, "Enflasyon yüzde 2'lik hedefimize yaklaşıyor" dedi. Euro Bölgesi 4Ç24'te ilk tahminlerde beklentilerin altında çeyreklik bazda büyüme göstermezken, yıllık bazda %0,9 büyüdü. Euro Stoxx endeksi geçtiğimiz haftayı %0,94 değer kazancıyla tamamladı. Yurt içinde geçtiğimiz hafta yapılan PPK toplantısının özeti takip edildi. TCMB, Para Politikası Kurulu Toplantı Özetinde, TCMB üretici fiyatları artışının önemli ölçüde zayıfladığını buradaki düşük seyrin tüketici tarafında mal fiyatlarını olumlu yönde etkilediğini belirtti. Ayrıca dün gelen verilere göre TCMB Rezervleri 24 Ocak haftasında 167,6mlr USD seviyesi ile yeni bir rekor kırdı. Yurt dışı yerleşikler 20 Ocak- 24 Ocak 2025 tarihlerinde hisse senetlerinde 345,39mn USD net alış ile son dokuz ayın en yüksek alımını gerçekleştirdi.

Asya borsaları bu sabah satıcı yönde hareket ediyor...

Bu sabah Çin borsaları kapalı. Japonya'da ise sabah saatlerinde açıklanan imalat PMI 48,7 puanda beklentilerin hafif altında gerçekleşti. Verinin ardından NIKKEI negatif yönde seyreliyor. Bu hafta küresel piyasalarda ABD'de tarım dışı istihdam, Euro Bölgesi'nde öncül enflasyon verileri, Almanya'da ticaret dengesi, İngiltere'de BoE faiz oranı kararı, Çin'de Caixin imalat ve hizmet PMI, Japonya'da hane halkı harcamaları, yurt içinde ise TÜFE ve TCMB'nin düzenlediği enflasyon raporu toplantısı takip edilecek. ABD'de bu hafta "Muhteşem Yedili"lerden Alfabet'in ve Amazon'un 2024 bilançolarını açıklaması bekleniyor. Yurt içinde ise bu hafta OTKAR, TSKB, AKGRT, VAKBN, ANSGR 4Ç24 finansal sonuçları takip edilecek. ABD'de haftanın odağı işgücü piyasası verileri. İşgücü piyasasının durumu, geçtiğimiz hafta faiz oranını sabit bırakan Fed'in kararları açısından önemlidir. Düşük istihdam verileri, Fed'in faizleri yeniden indirmesini gündeme getirebilir. Manşet veri olarak kabul edilen tarım dışı istihdamın ocak ayında 154bin artması bekleniyor. Aralık'ta tarım dışı istihdam 256bin ile beklenti üzerinde artmış, işgücü piyasasının sıkı olduğuna işaret etmişti. BİST 100 endeksinde bugünkü açılışın yatay yönde olmasını beklemekteyiz. Geçtiğimiz haftayı %1 değer kaybıyla tamamlayan endekste 10000-10150 bandındaki sıkışık seyrin geçilebilmesi için bu bölge üzerine yerleşmeler gerekmektedir. 10000'ün üzerinde kalıcılık çabasının başarısız olması halinde 9950 ve 9900 desteklerine kadar satış baskısı takip edilebilir. Bu bölge altında ise 9850 desteği izlenebilir.


Spot	Kapanış	Değ%
Dolar Endeksi	108,501	0,65
Dolar/TL	35,8469	0,21
Euro/TL	36,73857	-1,58
EUR/USD	1,03589	-0,47
EUR/GBP	0,83597	-0,11
GBP/USD	1,24001	-0,29
USD/JPY	154,951	0,45
Altın Gram	3226,261	0,34
Altın ONS	2798,3	0,10
Gümüş Gram	36,08775	-0,52
Gümüş ONS	31,3805	-0,54
Brent Petrol	76,302	0,61

En Hacimliler	Kapanış	mn TL
THYAO	317,00	10.144
YKBNK	30,72	7.902
AKBNK	64,85	7.191
KCHOL	169,80	5.396
ISCTR	14,16	4.240

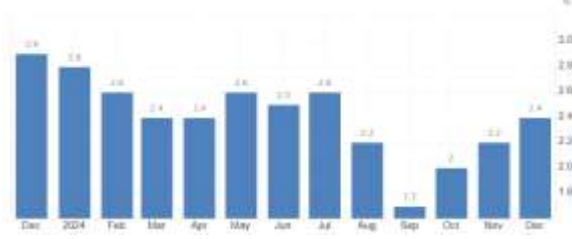
Veri Gündemi

ABD’de bugün imalat ve ISM imalat PMI verileri takip edilecek. İmalat PMI’ın 50,1’e yükselmesi, ISM imalat PMI’ın ise 49,3 puan olması öngörülüyor. Bugün Palantir’in açıklayacağı 4Ç24 bilançosunda hisse başına 0,11 USD kar beklenmektedir.

ABD – İmalat PMI (Oca) (Öncü)

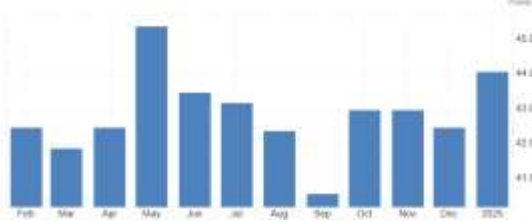


Euro Bölgesi – TÜFE (Ara)



Euro Bölgesi’nde bugün öncül TÜFE verileri takip edilecek. Öncül TÜFE verilerinde ocak ayında yıllık %2,40 artış görülmesi bekleniyor. Çekirdek TÜFE’de ise beklenti yıllık %2,60 artış beklenmektedir. **Euro Bölgesi, Almanya ve İngiltere’de** ayrıca imalat PMI ocak ayı verileri izlenecek. Beklentiler Euro Bölgesi’nde 1,0 puan yükselişle 46,1 puana, Almanya’da 44,1 puana, İngiltere’de ise 48,2 puana yükselmesi beklenmektedir.

Almanya – İmalat PMI (Oca) (Öncü)




İngiltere – İmalat PMI (Oca) (Öncü)




Yurt içinde bugün odak enflasyon verilerinde. Foreks anketinde TÜFE’nin aylık %4,33, yıllık %41,16 artış göstermesi bekleniyor. Aralık ayında TÜFE, aylık %1,03, yıllık %44,38 artmıştı. Çekirdek TÜFE’de artış aylık %1,06, yıllık %45,34 olmuştu. TÜFE’den bir gün sonra açıklanan mevsimsel etkilerden arındırılmış TÜFE %1,87 artış göstermişti. ÜFE ise aralık ayında aylık %0,4, yıllık %28,52 artmıştı.

Türkiye - TÜFE(Ara)

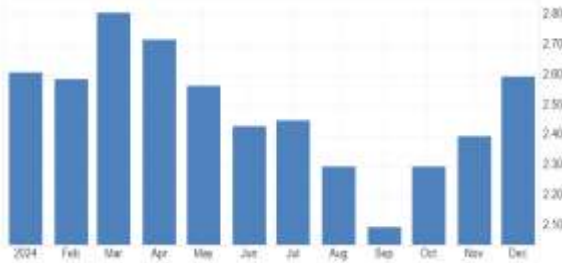
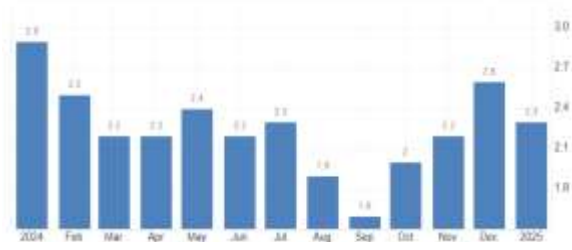


Türkiye - ÜFE(Ara)



Piyasalarda Cuma günü neler oldu?

ABD’de Cuma günü aralık ayı kişisel tüketim harcamaları (PCE) ve Ocak ayı Chicago PMI verileri takip edildi. Fed’in favori enflasyon göstergelerinden çekirdek PCE’nin aralık ayında beklentilere paralel olarak aylık %0,2 artış gösterdi. Çekirdek PCE yıllık bazda ise %2,8 seviyesinde gerçekleşti. Beklentiler %2,8 artış yönünde bulunuyordu. Kişisel tüketim harcamaları aralıkta aylık bazda %0,3 artarken, yıllık bazda artış %2,6 olarak gerçekleşti. Öte yandan Chicago PMI ocak ayında 39,5 ile beklentisi 40,6 puanın altında açıklandı. Ayrıca Cuma günü açıklanan bilançolarda Exxon Mobil hisse başı 1,77 USD kar açıklaması beklentilerinin altında 1,67 USD kar açıkladı. AbbVie ise hisse başına 2,06 beklentilerinin üzerinde 2,16 USD kar açıkladı. Chevron’da 4Ç24’te hisse başına beklentilerin altında 2,06 USD hisse başı kar gerçekleşti. Son olarak Colgate-Palmolive beklentilerin hafif üzerinde hisse başına 0,91 kar elde etti.

ABD – Çekirdek PCE (Ara)**Almanya – TÜFE(Oca)(Öncü)**

Almanya’da öncül TÜFE verileri, işsizlik oranı ve perakende satışlar izlendi. Ocak ayı öncül TÜFE verileri aylık %0,1, yıllık %2,7 artış görülmesi bekleniyordu. Açıklanan veriler TÜFE’nin aylık %0,2 azalışla yıllık bazda %2,6’dan %2,3’e gerilediğini gösterdi. Perakende satışlar aylık %1,6 azalırken yıllık %1,8 artış ile beklentisi olan %2,5’in altında kaldı. Perakende satışların aralık ayında değişim göstermeyeceği öngörülmüyordu. İşsizlik oranı beklentiler doğrultusunda ocak ayında 0,1 puan artışla %6,2’ye yükseldi.

Yurt içinde aralık ayı dış ticaret istatistikleri ve hizmet ÜFE aralık ayı verileri, 4Ç24 turizm istatistikleri ve gece saatlerinde Fitch’in Türkiye kredi notu değerlendirmesi takip edildi.

Hizmet ÜFE 2024 yılı Aralık ayında bir önceki aya göre %0,65 artış, bir önceki yılın Aralık ayına göre %49,07 artış, bir önceki yılın aynı ayına göre %49,07 artış ve on iki aylık ortalamalara göre %67,06 artış gösterdi.

Turizm geliri 2024 yılında bir önceki yıla göre %8,3 artarak 61 milyar 103 milyon 419 bin dolar oldu. Ziyaretçilerden elde edilen turizm geliri 60 milyar 497 milyon 18 bin dolar, transfer yolculardan elde edilen turizm geliri ise 606 milyon 401 bin dolar oldu. Ziyaretçilerin turizm gelirinin %17’sini ülkemizi ziyaret eden yurt dışı ikametli vatandaşlar oluşturdu.

Türkiye- Dış Ticaret İstatistikleri (Ara)**Türkiye - Kredi Notu**

Not	Not	Not	Not	Kategori
AAA	AAA	Aaa	Prime	Yüksek Not
AA+	AA+	Aa1		
AA	AA	Aa2		
AA-	AA-	Aa3		Orta Not
A+	A+	A1		
A	A	A2		
A-	A-	A3		Alın Orta Not
BBB+	BBB+	Baa1		
BBB	BBB	Baa2		
BBB-	BBB-	Baa3		Spekülatif
BB+	BB+	Ba1		
BB	BB	Ba2		
BB-	BB-	Ba3		Çok Spekülatif
B+	B+	B1		
B	B	B2		
B-	B-	B3		Yatırım Yapılmaması Düzeyi
CCC	CCC+	Caa1		
CCC	CCC	Caa2		
CCC	CCC-	Caa3		Ağır Riskli
CCC	CC	Ca		
CCC	C	C4		
DDD	D	C	Batık	

3 Şubat 2025 Pazartesi

arastirma@anadoluyatirim.com.tr

Ziyaretçiler, seyahatlerini kişisel veya paket tur ile organize etmektedirler. Ziyaretçilerden elde edilen bu yılki gelirin 43 milyar 92 milyon 544 bin dolarını kişisel harcamalar, 17 milyar 404 milyon 474 bin dolarını ise paket tur harcamaları oluşturdu.

Fitch 31 Ocak Cuma gecesi yayımlanan değerlendirmesinde, beklentilere paralel olarak Türkiye'nin kredi notunun "BB-", görünümünü ise "durağan" olarak korudu. Fitch, en son 6 Eylül 2024 tarihinde Türkiye'nin kredi notunu "B+"dan "BB-"ye yükseltirken, görünümü ise "pozitif"ten "durağan"a çekmişti.

İstanbul Ticaret Odası yenilenen endeksiyle ilk fiyat verilerini açıkladı. Buna göre İstanbul enflasyonu aylık olarak %5,16, yıllık %48,40 arttı.

Aralık ayında genel ticaret sistemine göre ihracat %2,1, ithalat %10,9 arttı. Türkiye İstatistik Kurumu ile Ticaret Bakanlığı iş birliğiyle genel ticaret sistemi kapsamında üretilen geçici dış ticaret verilerine göre; ihracat 2024 yılı Aralık ayında, bir önceki yılın aynı ayına göre %2,1 artarak 23 milyar 443 milyon dolar, ithalat %10,9 artarak 32 milyar 221 milyon dolar olarak gerçekleşti. Genel ticaret sistemine göre ihracat 2024 yılı Ocak-Aralık döneminde bir önceki yılın aynı dönemine göre %2,4 artarak 261 milyar 855 milyon dolar, ithalat %5,0 azalarak 344 milyar 20 milyon dolar olarak gerçekleşti.

4Ç24 Finansal Sonuçları

Arçelik (ARCLK, Negatif): Şirket, 2024 yılına ilişkin ana ortaklık dönem karını 1.689mn TL olarak açıklamıştır. 2024 yılı sonunda Bir önceki yıla kıyasla şirketin ana ortaklık net karında %91,3 oranında azalış gözlenmiştir. Aynı dönemlerde net satış gelirlerinde yıllık bazda %15,4'lük artışla 428,5mlr TL olarak gerçekleşmiştir. 2024/12 yılında Şirketin net kar marjı yıllık bazda 0,40% ile bir önceki yıla göre 5,0 puan azalış göstermiştir, yıl genelinde 22.297mn TL FAVÖK geliri elden şirketin FAVÖK marjı ise %5,2 seviyesinde gerçekleşmiştir.(2023/12: 29.354mn TL FAVÖK, %7,9 FAVÖK Marjı).

Finansal sonuçlarının ardından 2025 yılına ilişkin beklentilerini açıklayan şirket, TL bazında yurt içi satışların yatay seyretmesini beklerken, uluslararası satışlarda %15'e yakın artış öngörmektedir. FAVÖK marjının ise %6,5 oranında gerçekleşmesi öngörülmektedir. Şirket yatırım harcamalarının ise yaklaşık 300mn EUR olmasını planlamaktadır.

Yurt içi Bilanço Açıklanma Tarihleri

Şirket Kodu	NET KAR (mn TL)			Kaynak	Tarih
	4Ç23	3Ç24	4Ç24 Beklenti		
OTKAR	2.808	-904	37	KAP	4.02.2025
TSKB	2.013	2.633	3.041	KAP	4.02.2025
AKGRT	468	555	660	Foreks	6.02.2025
VAKBN	10.023	8.023	12.103	Foreks	6.02.2025
ANSGR	486	2.441	2.728	Foreks	7.02.2025
ISCTR	20.219	5.534	7.400	Tahmini	10/11.02.2025
HALKB	2.062	2.960	3.678	Tahmini	10/14.02.2025
TOASO	6.999	312	490	KAP	12.02.2025
LILAK	175	351	-	KAP	13.02.2025
TTRAK	4.589	927	1.255	KAP	13.02.2025
AGESA	364	702	850	Foreks	14.02.2025
ALBRK	968	794	1.677	Foreks	14.02.2025
AKSA	2.270	286	241	Foreks	17.02.2025
AYGAZ	5.432	1.046	672	KAP	17.02.2025
TUPRS	49.387	7.744	5.102	KAP	17.02.2025
KCHOL	45.265	-3.682	-821	KAP	18.02.2025
TAVHL	2.160	3.821	180	KAP	18.02.2025
TKNSA	84	-369	-251	Foreks	24.02.2025

3 Şubat 2025 Pazartesi

arastirma@anadoluyatirim.com.tr

ENJSA	-1.211	-935	730	Foreks	26.02.2025
GWIND	388	152	219	Foreks	27.02.2025
DOAS	4.460	280	634	Foreks	28.02.2025
THYAO	93.500	51.540	26.240	Foreks	28.02.2025
GRSEL	637	354	-	KAP	3.03.2025
KOZAA	2.001	-1.575	934	Foreks	3.03.2025
KOZAL	1.892	776	517	Foreks	3.03.2025
CCOLA	5.915	5.173	2.691	Tahmini	4.03.2025
PGSUS	11.861	10.824	186	Tahmini	4.03.2025
AEFES	6.102	5.600	2.183	Tahmini	5.03.2025
AKENR	5.612	280	-	KAP	5.03.2025
ENKAI	6.943	6.307	6.711	Foreks	5.03.2025
MGROS	1.083	3.157	1.212	KAP	5.03.2025
KONTR	-395	64	-	KAP	10.03.2025
ULKER	1.602	470	1.222	Foreks	10.03.2025
KRVGD	353	20	-	Foreks	10/11.03.2025
BIMAS	7.678	4.351	6.109	Tahmini	11.03.2025
MAVI	38	738	627	Tahmini	18.03.2025

ABD Bilanço Açıklanma Tarihleri

Şirket	HBK Bek.	(\$ cent)	Gelir Bek.	(\$ mlr)	Tarih
	4Ç24	3Ç24	4Ç24	3Ç24	
Palantir	0,11	0,1	778,17mn	725,5mn	3.02.2025
Alphabet	2,12	2,12	96,69	88,27	4.02.2025
PepsiCo	1,95	2,31	27,95	23,32	4.02.2025
AMD	1,08	0,92	7,54	6,82	4.02.2025
Pfizer	0,477	1,06	17,28	17,70	4.02.2025
Walt Disney	1,45	1,14	24,7	22,60	5.02.2025
Boston Scientific	0,657	0,63	4,41	4,21	5.02.2025
MicroStrategy	-0,122	-1,56	123mn	116,1mn	5.02.2025
Arm Holdings	0,25	0,3	761,71mn	844mn	5.02.2025
Amazon	1,47	1,43	187,33	158,90	6.02.2025
Eli Lilly	5,3	1,18	13,78	11,44	6.02.2025

Şirket Haberleri

- Sermaye Piyasası Kurulu kararı uyarınca devreye alınan Volatilite Bazlı Tedbir Sistemi (VBTS) kapsamında **PKART.E** payları 03/02/2025 tarihli işlemlerden (seans başından) 28/02/2025 tarihli işlemlere (seans sonuna) kadar açığa satışa ve kredili işlemlere konu edilemeyecektir.
- **Fonet (FONET):** Karabük İl Sağlık Müdürlüğü tarafından yapılan ihale sonuçlanmış olup, ihaleyi şirket kazanmıştır. İhale bedeli 39mn TL'dir.
- **Tekfen Holding (TKFEN):** 31.01.2025 tarihinde Borsa İstanbul'da pay başına 64,40-65,05 TL (ağırlıklı ortalama 64,70 TL) fiyatından toplam 200.000 TL nominal değerli TKFEN payları geri alınmıştır.

Ekonomi Haberleri

- **ABD'den Kanada, Meksika ve Çin'e yeni gümrük vergileri.** ABD yönetimi, Kanada ve Meksika'dan ithal edilen mallara yüzde 25, Çin'den yapılan ithalata yüzde 10 oranında ek gümrük

3 Şubat 2025 Pazartesi

arastirma@anadoluyatirim.com.tr

vergisi getirildiğini duyurdu. ABD Başkanı Donald Trump, Kanada, Meksika ve Çin'den yapılan ithalata ek gümrük vergisi getirilmesini öngören bir kararname imzaladı. Beyaz Saray'dan yapılan açıklamada, Kanada ve Meksika'dan yapılan ithalata yüzde 25, Çin'den yapılan ithalata ise yüzde 10 ek gümrük vergisi uygulanacağı bildirildi. Kanada'dan ithal edilen enerji kaynaklarına ise yüzde 10'luk daha düşük bir tarife uygulanacağı kaydedildi. (BloombergHT)

- **Çin'den ABD tarifelerine ilk tepki: Fentanil ABD'nin problemi.** ABD'nin tarifelerine yönelik Çin tarafından ilk açıklamalar Ticaret ve Dışişleri Bakanlıklarından geldi. Çin Ticaret Bakanlığı ABD'nin tarifelerini Dünya Ticaret Örgütü'ne taşıyacaklarını söylerken, Dışişleri Bakanlığı fentanilin ABD'nin problemi olduğunu belirtti. (BloombergHT)
- **Meksika'da ABD'ye tarife misillemesi talimatı.** Meksika Başbakanı Claudia Sheinbaum ABD'nin yüzde 25 ek gümrük vergisi getirme kararına ilişkin, "B planının uygulanması için talimat veriyorum" dedi. Meksika ekonomisi için ABD'nin kararı kritik bir aşamaya işaret ediyor. Ülkenin ihracatının yüzde 80'i ABD'ye giderken, yıllık ticaret hacmi 800 milyar dolar seviyesinde. (BloombergHT)
- **Trump: Faiz oranlarını sabit tutmak doğruydu.** ABD Başkanı Donald Trump, geçen hafta açıklanan faiz kararında Fed'in hamlesinin doğru olduğunu söyledi. Trump, Pazar akşamı Washington'da gazetecilere "Şaşırmadım. Bu noktada faiz oranlarını sabit tutmak doğru bir şeydi" açıklamasında bulundu. (BloombergHT)
- **AMB/Knot: Ticaret savaşının sadece kaybedenleri olur.** Hollanda Merkez Bankası Başkanı ve Avrupa Merkez Bankası (AMB) Yönetim Konseyi üyesi Klaas Knot, ABD Başkanı Donald Trump tarafından uygulanan yeni tarifelerin ABD'de daha yüksek enflasyona ve faiz oranlarına yol açacağını, bunun da muhtemelen euroyu zayıflatacağını söyledi. (BloombergHT)

Genel Kurullar

Hisse Kodu	Şirket Kodu	Tarih
HATSN	Hat-San Gemi İnşaa	7.02.2025
BAHKM	Bahadır Kimya	10.02.2025
MERKO	Merko Gıda	10.02.2025
FENER	Fenerbahçe Futbol	19.02.2025
FORTE	Forte Bilgi İletişim Teknolojileri	19.02.2025
CMBTN	Çimbeton	25.02.2025
CMENT	Çimentaş	25.02.2025
ALMAD	Altınyığ Madencilik	27.02.2025

Temettü Tablosu

Hisse Kodu	Son Kapanış (TL)	NAKİT DAĞITIM-TL			Teklif Edilen Dağıtım Tarihi	KALAN GÜN SAYISI	Son Kapanışa Göre Brüt Temettü Verimi (%)
		Brüt Temettü Toplamı (Bin TL)	Brüt Temettü (Hisse Başı)	Net Temettü (Hisse Başı)			
MSGYO	15,13	33.286	0,25	0,25	18.03.2025	43	1,64

3 Şubat 2025 Pazartesi

arastirma@anadoluyatirim.com.tr

Ekonomik Takvim**3 Şubat Pazartesi**

Ülke	TSİ	Veri	Dönem	Beklenti	Önceki
Çin		Piyasalar Tatil Nedeniyle Kapalı			
Türkiye	10:00	Çekirdek TÜFE (C)- Aylık	Oca		1,06%
Türkiye	10:00	Çekirdek TÜFE (C) - Yıllık	Oca		45,34%
Türkiye	10:00	TÜFE - Aylık	Oca	4,33%	1,03%
Türkiye	10:00	TÜFE - Yıllık	Oca	41,16%	44,38%
Türkiye	10:00	ÜFE - Aylık	Oca		0,40%
Türkiye	10:00	ÜFE - Yıllık	Oca		28,52%
Almanya	11:55	İmalat PMI	Oca	44,1	42,5
Euro Bölgesi	12:00	İmalat PMI	Oca	46,1	45,1
İngiltere	12:30	İmalat PMI	Oca	48,2	47,0
Euro Bölgesi	13:00	Çekirdek TÜFE - Aylık	Oca		0,50%
Euro Bölgesi	13:00	Çekirdek TÜFE - Yıllık	Oca	2,60%	2,70%
Euro Bölgesi	13:00	TÜFE - Aylık (Öncü)	Oca		0,40%
Euro Bölgesi	13:00	TÜFE - Yıllık (Öncü)	Oca	2,40%	2,40%
ABD	17:45	İmalat PMI	Oca	50,1	49,4
ABD	18:00	ISM İmalat PMI	Oca	49,3	49,3

4 Şubat Salı

Ülke	TSİ	Veri	Dönem	Beklenti	Önceki
Türkiye	14:30	TÜFE Bazlı Reel Efektif Döviz Kuru	Oca		67,12
Türkiye	16:00	Mevsim Etkilerinden Arındırılmış TÜFE	Oca		1,87%
Türkiye	18:00	Aylık Fiyat Gelişmeleri Raporu	Oca		
ABD	18:00	Fabrika Siparişleri- Aylık	Ara	-0,70%	-0,40%
ABD	18:00	İş İmkanları ve Personel Değişim Oranı (JOLTS)	Ara	7,880mn	8,098mn
Türkiye		OTKAR Finansal Sonuçları- TL	4Ç24		-904mn TL (3Ç24)
Türkiye		TSKB Finansal Sonuçları- TL	4Ç24		2.633mn TL (3Ç24)

5 Şubat Çarşamba

Ülke	TSİ	Veri	Dönem	Beklenti	Önceki
Japonya	03:30	Hizmet PMI (Öncü)	Oca	52,7	50,9
Çin	04:45	Caixin Hizmet PMI	Oca	52,3	52,2
Almanya	11:55	S&P Global Bileşik PMI	Oca	50,1	48,0
Almanya	11:55	S&P Global Hizmet PMI	Oca	52,5	51,2
Euro Bölgesi	12:00	S&P Global Bileşik PMI	Oca	50,2	49,6
Euro Bölgesi	12:00	S&P Global Hizmet PMI	Oca	51,4	51,6
İngiltere	12:30	S&P Global Bileşik PMI	Oca	50,9	50,4
İngiltere	12:30	S&P Global Hizmet PMI	Oca	51,2	51,1
Euro Bölgesi	13:00	ÜFE - Aylık	Ara	0,50%	1,60%
Euro Bölgesi	13:00	ÜFE - Yıllık	Ara		-1,20%
ABD	16:15	ADP Özel Sektör İstihdamı	Oca	149bin	122bin

3 Şubat 2025 Pazartesi

arastirma@anadoluyatirim.com.tr

ABD	16:30	Ticaret Dengesi - USD	Ara	-97,10mlr	-78,20mlr
ABD	17:45	S&P Global Bileşik PMI (Öncü)	Oca	52,4	55,4
ABD	17:45	S&P Global Hizmet PMI (Öncü)	Oca	53,1	56,8
ABD	18:00	ISM Hizmet PMI	Oca	54,2	54,1

6 Şubat Perşembe

Ülke	TSİ	Veri	Dönem	Beklenti	Önceki
Almanya	10:00	Fabrika Siparişleri- Aylık	Ara	1,70%	-5,40%
Euro Bölgesi	13:00	Perakende Satışlar- Aylık	Ara	-0,10%	0,10%
Euro Bölgesi	13:00	Perakende Satışlar- Yıllık	Ara		1,20%
Türkiye	14:30	Para ve Banka İstatistikleri	Haf		
Türkiye	14:30	Menkul Kıymet İstatistikleri	Haf		
İngiltere	15:00	BoE Faiz Oranı Kararı	Oca	4,50%	4,75%
İngiltere	15:30	BoE Başkanı Bailey'nin Konuşması			
ABD	16:30	İşsizlik Başvuruları	Haf	214bin	207bin
ABD	16:30	İşsizlik Başvuruları 4. Haf Ort.	Haf		212,50bin
Almanya	19:15	Bundesbank Başkanı Nagel Konuşması			
ABD	22:30	Fed Üyesi Waller'in Konuşması			
ABD	23:30	Fed Üyesi Daly'nin Konuşması			
Türkiye		AKGRT Finansal Sonuçları (Tahmini) - TL	4Ç24	660mn TL	555mn TL (3Ç24)
Türkiye		VAKBN Finansal Sonuçları (Tahmini) - TL	4Ç24	12.103mn TL	8.023mn TL (3Ç24)

7 Şubat Cuma

Ülke	TSİ	Veri	Dönem	Beklenti	Önceki
Japonya	02:30	Hane Halkı Harcamaları- Aylık	Ara	-0,50%	0,40%
Japonya	02:30	Hane Halkı Harcamaları- Yıllık	Ara	0,30%	-0,40%
Almanya	10:00	Sanayi Üretimi- Aylık	Ara	-0,70%	1,50%
Almanya	10:00	Sanayi Üretimi- Yıllık	Ara		-2,85%
Almanya	10:00	Ticaret Dengesi - EUR	Ara	17,1mlr	19,7mlr
Türkiye	10:00	Finansal Araçların Reel Getiri Oranları	Şub		
Türkiye	10:30	TCMB Enflasyon Raporu			
ABD	16:30	Ort. Saatlik Kazanç- Aylık	Oca	0,30%	0,30%
ABD	16:30	Tarım Dışı İstihdam	Oca	154bin	256bin
ABD	16:30	İşsizlik Oranı	Oca	4,10%	4,10%
Türkiye	17:30	Hazine Nakit Gerçekleşmeleri	Oca		-323,9mlr
ABD	18:00	Michigan Tüketici Hissiyatı (Öncü)	Şub	71,4	71,1
Türkiye		ANSGR Finansal Sonuçları (Tahmini) - TL	4Ç24	2.728mn TL	2.441mn TL (3Ç24)

Kaynak: Investing, Matriks, TÜİK, TCMB, Foreks

Anadolu Yatırım Araştırma Bölümü**Sevgül Yırtar**

Anadolu Yatırım Araştırma Departmanı | Bölüm Başkanı

Syirtar@anadoluyatirim.com.tr | www.anadolubank.com.tr (216) 649 77 35**Ezgi Gündoğdu**

Anadolu Yatırım Araştırma Departmanı | Yönetmen Yardımcısı

EGundogdu@anadoluyatirim.com.tr | www.anadolubank.com.tr (216) 649 77 37

Uyarı: Burada yer alan yatırım bilgi, yorum ve tavsiyeleri yatırım danışmanlığı kapsamında değildir. Yatırım danışmanlığı hizmeti, yetkili kuruluşlar tarafından kişilerin risk ve getiri tercihleri dikkate alınarak kişiye özel sunulmaktadır. Burada yer alan yorum ve tavsiyeler ise genel niteliktedir. Bu tavsiyeler mali durumunuz ile risk ve getiri tercihlerinize uygun olmayabilir. Bu nedenle, sadece burada yer alan bilgilere dayanarak yatırım kararı verilmesi beklentilerinize uygun sonuçlar doğurmayabilir.

Bu rapor tarafımızca doğruluğu ve güvenilirliği kabul edilmiş kaynaklar kullanılarak hazırlanmış olup yatırımcılara kendi oluşturacakları yatırım kararlarında yardımcı olmayı hedeflemekte ve herhangi bir yatırım aracını alma veya satma yönünde yatırımcıların kararlarını etkilemeyi amaçlamamaktadır. Yatırımcıların verecekleri yatırım kararları ile bu raporda bulunan görüş, bilgi ve veriler arasında bir bağlantı kurulamayacağı gibi, söz konusu kararların neticesinde oluşabilecek yanlışlık veya zararlardan kurum çalışanları ile Anadolubank A.Ş. ve Anadolu Yatırım Menkul Kıymetler A.Ş.'nin herhangi bir sorumluluğu bulunmamaktadır.