

	Kapanış	Değ%
XU100	10.045,74	-0,37
XU030	10.907,32	-0,37
XUSIN	14.644,90	-0,18
XBANK	13.408,99	+0,03
BIST Hacim-Tüm (mn TL)	160.419	-1,09

VIOP-Yakın Vade	Uzlaşma	Önceki
BIST-30	10.928	10.972
Dolar/TL	32,33	32,38

	Dün	Önceki
S&P 500	5.018,40	5.116,16
Dow Jones Industrial	37.903,30	38.386,10
NASDAQ Composite	15.605,48	15.983,08

	Son	Önceki
Türkiye 5 Yıllık CDS Primi	300	296
ABD 10 Yıllık Tahvil Faizi	4,63	4,61
TR 2 Yıllık Tahvil Faizi	44,49	44,34

Spot	Kapanış	Değ%
Dolar Endeksi	105,743	-0,54
Dolar/TL	32,4833	0,24
Euro/TL	34,8210	0,72
EUR/USD	1,0715	0,47
EUR/GBP	0,8554	0,18
GBP/USD	1,2528	0,29
USD/JPY	154,5130	-2,07
Altın Gram	2.420,69	1,65
Altın ONS	2.319,71	1,45
Gümüş Gram	27,8112	1,57
Gümüş ONS	26,6530	1,36
Brent Petrol	83,4490	-2,86

En Hacimliler	Kapanış	mn TL
THYAO	326,00	14.753
ISCTR	13,71	6.168
YKBNK	32,28	4.733
AKBNK	59,45	4.425
TUPRS	195,80	3.871

Veri Gündeminde Bugün

- ABD, İşsizlik Başvuruları (Haf),
- ABD, Ticaret Dengesi, Fabrika Siparişleri (Mar),
- Euro Bölgesi, Almanya, S&P Global İmalat PMI (Nis),
- Türkiye, İSO İmalat PMI (Nis),
- Türkiye, TSKB Finansal Sonuçları (1Ç24)

Küresel piyasalar bu sabah karışık yönde hareket etmektedir...

Dün Fed Başkanı Powell'ın mesajları sonrası küresel risk iştahı karışık seyretti. Dolar endeksi ve ABD 10 yıllık tahvil faizlerinde gerilemeler görülürken, ABD borsaları karışık bir seyir ile günü tamamladı. Enflasyonun hala yüksek olduğunu belirten Fed Başkanı Powell, faiz indirimi için Fed'in enflasyon konusunda daha fazla güven kazanmasının uzun bir süre alacağını söyledi. Bir sonraki hamlenin büyük olasılıkla faiz artışı olmayacağını belirten Powell faiz indirimi zamanlamasının ise verilere bağlı olacağını ifade etti. Powell ayrıca ABD ekonomisinde stagflasyon öngörmediklerini söyledi. Çünkü açıklamalar sonrası bu sabah CME Group eylül ayı faiz indirim olasılığı %43,3'te bulunmaktadır. Yarın ABD'de işgücü istatistikleri takip edilecek. Son veriler işgücü piyasasındaki sıkı duruşun devam ettiğini göstermişti. Tahminleri aşan bir veri seti piyasalardaki risk iştahını azaltabilir. Bu sabah ABD vadeli pozitif, Asya borsaları karışık yönde seyretilmektedir. Dolar endeksi (DXY) sabah saatleri itibarıyla 105,7 ile yatay, ABD 10 yıllık tahvil getirileri %4,62 ile eksi yönde hareket etmektedir. ONS altın bu sabah 2316 dolardan yatay yönde işlem görürken, Brent petrol 83,9 dolarda bulunmaktadır. Bu sabah Japonya'da hane halkı güveni takip edildi. Japon hane halkı güveni nisan ayında 39,5'ten 38,3 seviyesine geriledi. Bekleni 39,7'de bulunuyordu. Bugün küresel piyasalarda ABD'de işsizlik başvuruları ve fabrika siparişleri, Euro Bölgesi, Almanya ve yurt içinde imalat PMI verileri takip edilecek. Dün 1 Mayıs tatili nedeniyle kapalı olan BIST100 endeksinde güne hafif artı yönde başlanmasını bekliyoruz. Yurt içi piyasalarda yarın akşam saatlerinde uluslararası kredi derecelendirme kurulu S&P'nin Türkiye'ye ilişkin kredi notu değerlendirmesi takip edilecek. Foreks Haber anketinde S&P'nin Türkiye'nin "B" olan kredi notunu "B+"ya yükseltmesi, "pozitif" olan görünümü ise sabit tutması bekleniyor. Olası not artırım endeksteki pozitif seyri destekleyebilir. Endekste 10.150 ilk direnç olmak üzere 10.510-10.618 bölgesi hedeflenebilir. Olası geri çekilmelerde 9964 (5 günlük AO) ve 9830 seviyeleri takip edilebilir.

2 Mayıs 2024 Perşembe

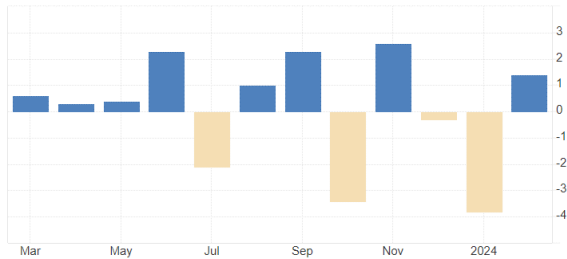
arastirma@anadoluyatirim.com.tr

Veri Gündemi

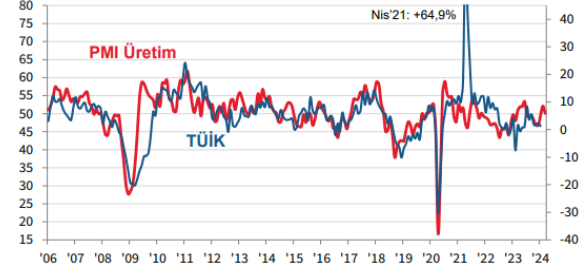
Bugün **ABD'de** fabrika siparişleri, ticaret dengesi ve haftalık işsizlik başvuruları takip edilecek. Ayrıca Apple'ın 1Ç24 dönemine ilişkin finansal sonuçlarını açıklaması bekleniyor. ABD'de mart ayında fabrika siparişlerinin %1,60 artış göstermesi bekleniyor. Fabrika siparişleri şubat ayında %1,40 artmıştı. Ticaret dengesinin ise mart ayında 69,30mlr USD açık vermesi bekleniyor. ABD'de ticaret dengesi şubatta 68,90mlr USD açık vermişti. 22-26 Nisan haftasında işsizlik başvurularının 212bin kişi olarak gerçekleşmesi bekleniyor. Önceki haftada işsizlik başvuruları 207bin kişi gerçekleşirken 4 haftalık ortalama 213,25bin oldu. Apple'ın 1Ç24'te 90,69mlr USD gelir üzerinden 1,51 USD hisse başına kar açıklaması bekleniyor.

Euro Bölgesi ve Almanya'da bugün S&P Global imalat PMI verileri takip edilecek. İmalat PMI'nın nisanda Euro Bölgesinde 46,1'den 45,6'ya gerilemesi, Almanya'da ise 41,9'dan 42,2'ye yükselmesi beklenmektedir.

Yurt içinde bugün İstanbul Sanayi Odası tarafından imalat PMI verileri açıklanacak. Ayrıca TSKB ve YKBNK'nin finansal sonuçlarını açıklaması beklenmektedir. Mart ayında imalat PMI 50,2'den 50,0'a geriledi. Üretim hafif artarken yeni sipariş ve istihdam hacminde istikrara yaklaşıldı. Yeni siparişlerdeki yavaşlama son dokuz ayın en düşük oranında kaydedildi. İSO tarafından yayımlanan raporda, "Girdi alımları üst üste ikinci ay artış kaydetti. Enflasyon oranları azalmakla beraber yüksek seviyelerde kaldı. Türk Lirası'nın ABD doları karşısındaki değer kaybı sektörün girdi fiyatlarında yükselişe yol açan ana unsur olmaya devam etti." ifadelerine yer verildi.

ABD – Fabrika Siparişleri (Şub)

Kaynak: Tradingeconomics

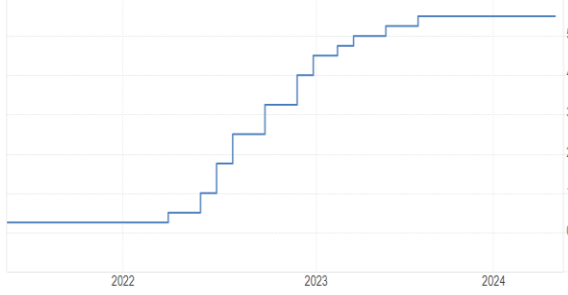
Türkiye – İSO İmalat PMI (Mar)

Kaynak: İstanbul Sanayi Odası

Piyasalarda dün neler oldu?

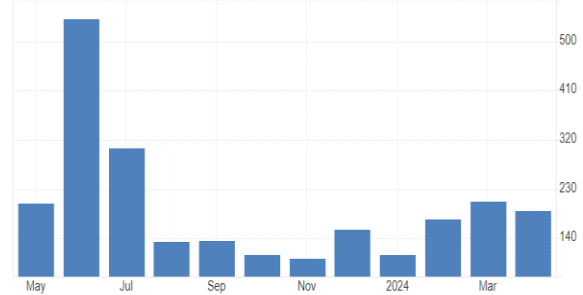
Küresel piyasalarda dün gözler **ABD** merkez bankasının (Fed) faiz kararı ile Başkan Powell'in açıklamalarında idi. Fed faizi beklentiler doğrultusunda %5,25-5,50 aralığında sabit bıraktı. Karar metninde enflasyonun yüksek seyretmeye devam ettiği belirtilirken, son aylarda, %2'lik enflasyon hedefine doğru daha fazla ilerleme kaydedilmediği ifade edildi. Metinde ayrıca, hazirandan itibaren hazine tahvillerine yönelik akış sınırının ayda 60mlr dolardan 25mlr dolara indirileceği belirtilerek, menkul kıymet varlıklarının küçültme hızının yavaşlatılacağı söylendi. Karar sonrası konuşan Fed Başkanı Powell, bu yıl enflasyon verilerinin beklentilerden daha yüksek olduğunu, istihdam piyasasının görece olarak sıkı ancak artık daha dengeli olduğunu söyledi.

ABD – Fed Faiz Oranı (Nis)



Kaynak: Tradingeconomics

ABD – ADP Özel Sektör İstihdamı (Nis)



Kaynak: Tradingeconomics

ABD’de dün ayrıca tarım dışı istihdam öncesi öncü veri olmaları bakımından takip edilen ADP özel sektör istihdamı ve iş imkanları ve personel değişim oranı (JOLTS) ile PMI verileri açıklandı. Beklentinin 179 bin olduğu ADP özel sektör istihdamı nisanda 192 bin kişi artarken, JOLTS 8,488mn seviyesinde gerçekleşti. Böylelikle JOLTS üç yılın en düşük seviyesine geriledi. S&P Global imalat PMI nisanda 50,0 seviyesinde gerçekleşti. Beklentinin 49,9 olduğu imalat PMI martta 51,9 seviyesinde bulunuyordu. ISM imalat PMI ise nisanda 50,3’ten 49,2’ye geriledi. Beklenti 50,0 seviyesinde bulunuyordu. ABD’li e-ticaret şirketi Amazon 1Ç24’e ilişkin finansallarını açıkladı. Şirketin gelirleri 2024 yılının ilk çeyreğinde bir önceki yılın aynı dönemine göre %13 artışla 143,3mlr dolara yükselmiştir. Şirketin net karı ise a ilk çeyrekte %229 artışla 10,4mlr dolar olurken, hisse başına kar 98 cent seviyesinde gerçekleşmiştir.

İngiltere’de beklentinin 48,7 olduğu imalat PMI nisanda 50,3’ten 49,1’e geriledi.

Yurt içinde İTO İstanbul enflasyonu açıklandı. Nisan ayında perakende fiyatlar aylık %4,89 artışla yıllık bazda %78,81 seviyesinde gerçekleşirken, toptan fiyatlar aylık %4,87 artışla yıllık bazda %65,94 oldu.

Finansal Sonuçlar-2023/12

Akfen Yenilenebilir Enerji (AKFYE): Şirket 2023 yılında 4,5mlr TL net dönem karı elde etmiştir. 2022 yılında şirket 1,6mlr TL net zarar açıklamıştı. Net satış gelirleri 2023 yılında bir önceki yıla göre %11,6 azalarak 4,4mlr TL’ye (2022: 4,9mlr TL) gerilemiştir. Şirketin FAVÖK karı bir önceki yıla göre %22,2 azalarak 2,8mlr TL’ye gerilerken, FAVÖK marjı 2023 yılında 8,8 puan azalarak %64,48 olarak gerçekleşmiştir. Şirketin enflasyon muhasebesinden kaynaklanan net parasal pozisyon kazancı 2023 yılında 1,3mlr TL (2022: 2,1mlr TL) olmuştur. Şirketin 2022 yılında 11,1mlr TL olarak bulunan net borçluluğu, 2023 yılında 8,7mlr TL’ye gerilemiştir.

Bizim Toptan (BİZİM, Sınırlı Negatif): Şirketin, 2023 yılı net dönem karı, bir önceki yıla göre %89,9 azalarak 69,9mn TL olarak gerçekleşmiştir (2022: 689,9mn TL). Şirketin net satışları, bir önceki yıla paralel olarak 32,2mlr TL seviyesinde gerçekleşmiştir. Şirketin 2023 yılında FAVÖK zararı 75,9mn TL (2022: 219,2mn TL FAVÖK karı) olarak gerçekleşmiştir. Şirketin 2023 yılında enflasyon muhasebesi kaynaklı net parasal pozisyon kazancı 2,1mlr TL olmuştur (2022: 2,1mlr TL). Şirketin 2023 yılında 79,9mn TL net borcu bulunmaktadır. Şirketin 2022 yılında 575,3mn TL net nakit pozisyonu bulunuyordu.

Eksun Gıda (EKSUN, Nötr): Şirketin ana ortaklık net dönem zararı 2023 yılında 153,8mn TL olmuştur. Şirket 2022 yılında 64,9mn TL net kar açıklamıştı. Şirketin net satışları yıllık %5,4 düşüşle 7,1mlr TL seviyesinde gerçekleşmiştir. Şirketin FAVÖK karı 2023’te yıllık %107,5 artışla 350,6mn TL’ye yükselmiştir. FAVÖK marjı ise 2,7 puan artışla %4,93 seviyesinde gerçekleşmiştir. Şirketin enflasyon muhasebesi nedeniyle oluşan net parasal pozisyon kaybı 218,5mn TL (2022: 377,2mn TL parasal kazanç) olmuştur. 2022 yılında 1,7mlr TL olan net borç 2023 yılında 540,3mn TL’ye gerilemiştir.

Kardemir Karabük Demir Çelik Sanayi (KRMD, Sınırlı Negatif): Şirketin ana ortaklık net dönem karı 2023 yılında bir önceki yıla göre %43 artışla 1,6mlr TL'ye (2022: 1,1mlr TL) yükselmiştir. Şirketin net kar marjı 2023'te %3,08 (2022: %2,05) olmuştur. Şirketin net satışları yıllık %5 düşüşle 51,6mlr TL seviyesinde gerçekleşmiştir. Şirketin FAVÖK karı 2023'te yıllık %37 düşüşle 3,2mlr TL'ye gerilemiştir. FAVÖK marjı ise 3,2 puan düşüşle %6,22 seviyesinde gerçekleşmiştir. Şirket 2023 yılında 3mlr TL esas faaliyet zararı açıklamıştır. Şirketin enflasyon muhasebesi nedeniyle oluşan net parasal pozisyon kazancı 2,9mlr TL (2022: 2,5mlr TL parasal kazanç) olmuştur.

Finansal Sonuçlar-2024/03

Akbank (AKBNK): Bankanın 2024 yılı ilk çeyreğinde ana ortaklık net dönem karı 13,2mlr TL olmuştur. Net kar yıllık bazda %23,1 oranında artış gösterirken, çeyreklik bazda %12,2 oranında düşmüştür. Net karda piyasa medyan beklentisi 12,8mlr TL'de bulunuyordu. Banka finansal sonuçlarının ardından 2024 yılı beklentilerini paylaşmıştır. AKBNK bu yıl yaklaşık %40 TL kredi büyümesi, yaklaşık %4 net faiz marjı ve %30'un üzerinde özsermaye karlılığı beklemektedir.

Koza Polyester (KOPOL, Nötr): Şirketin 1Ç24 döneminde ana ortaklık net karı bir önceki yılın aynı dönemine göre %158,1 artışla 152,6mn TL'ye yükselmiştir. 2024 yılının ilk çeyreğinde net satış geliri, yıllık %149,0 artışla 1,3mlr TL (1Ç23: 535,0mn TL) olarak gerçekleşmiştir. Şirketin FAVÖK karı 249,9mn TL ile yıllık bazda %125,2 artış gösterirken, FAVÖK marjı bir önceki yıla göre 2 puan gerileyerek %18,8'e gerilemiştir.

Yapı ve Kredi Bankası (YKBNK): Bankanın 2024 yılı ilk çeyreğinde ana ortaklık net dönem karı 10,3mlr TL olmuştur. Net kar yıllık bazda %18,5, çeyreklik bazda %46,6 oranında düşüş kaydetmiştir. Net karda piyasa medyan beklentisi 10,1mlr TL'de bulunuyordu.

Şirket Haberleri

- **Alarko Holding (ALARK):** Şirket 2023 yılı karından hisse başına brüt 0,9686000 TL, net 0,8902610 TL temettü dağıtılmasına, Kâr payı dağıtımına 30.05.2024 tarihinde başlanmasının genel kurul'un onayına sunulmasına karar vermiştir. (Son kapanışa göre hesaplanan brüt temettü verimi: %0,83)
- **Borusan Birleşik Boru (BRSAN):** Şirket 2023 yılına ilişkin dağıtılabilir dönem kârı olmaması nedeniyle kâr dağıtımı yapılmaması hususunun 27 Mayıs 2024 tarihinde yapılacak olan Olağan Genel Kurul Toplantısında ortakların onayına sunulmasına karar vermiştir.
- **Kayseri Şeker (KAYSE, Pozitif):** Şirket ile yurt içinde yerleşik bir müşteri arasında şeker satış işine istinaden KDV dahil 3,5mlr TL tutarında anlaşma yapılmıştır.
- **Kocaer Çelik (KCAER, Pozitif):** Şirket, son 45 günde Amerika kıtası başta olmak üzere MENA, Avrupa ve Türkiye'den ağırlıklı olarak katma değerli ürünlere yönelik toplam 39,8mn Amerikan doları tutarında çelik profil siparişi almıştır.
- **Koza Altın (KOZAL):** Gümüşhane İli Demirkaynak Köyü Mastra ilçesinde bulunan "Koza Altın İşletmeleri A.Ş. Mastra Şubesi"nde işlenen cevherin tükenmiş olması ve yeni cevher keşfi yapılamaması nedeniyle, ilgili işletme faaliyetlerinin 30.04.2024 tarihi itibarıyla durdurulmasına karar vermiştir.
- **Netaş Telekomünikasyon (NETAS, Pozitif):** Şirket, Turkcell'in bağlı ortaklığı Superonline İletişim Hizmetleri A.Ş.'den, ZTE WiFi 6 Home Gateway Modem ürün projesi kapsamında 18,3mn Çin Yuanı ve VDSL Modem ürün projesi kapsamında 10,8mn Çin Yuanı tutarında, ayrıca Turkcell'in bağlı ortaklığı Turkcell Satış ve Dijital İş Servisleri A.Ş.'den, Superbox ürün tedariki için 29,8mn Çin Yuanı tutarında sipariş almıştır.

2 Mayıs 2024 Perşembe

arastirma@anadoluyatirim.com.tr

- **Türk Telekomünikasyon (TTKOM):** Şirket Yönetim Kurulu, 2023 yılı Olağan Genel Kurulu'na Türk Telekom'un 2023 yılı karından kar payı dağıtılmamasını teklif etmeye karar vermiştir.
- **Türkiye Şişe ve Cam Fabrikaları (SISE):** Şirketin Mısır'da ikinci düzcam hattı yatırımının gerçekleştirilmesi amacıyla şirket kuruluş işlemleri tamamlanmış olup 29/04/2024 tarihinde tescil edilmiştir.

Ekonomi Haberleri

- **TCMB/Karahan: 2023'te net ihracat büyümeye negatif katkı verdi.** Türkiye Cumhuriyet Merkez Bankası (TCMB) Başkanı Fatih Karahan, enflasyon beklentileri tahmine yakınsayana kadar sıkı para politikası duruşunun sürdürüleceğini, sağlıklı bir dezenflasyon sürecine girileceğini söyledi. Karahan TCMB'nin olağan genel kurulu toplantısının açılış konuşmasında, "Aylık fiyat gelişmelerini yakından takip ediyoruz. Aylık enflasyonun ana eğiliminde belirgin ve kalıcı bir düşüş sağlanıp, enflasyon beklentileri öngörülen tahmin aralığına yakınsayana kadar sıkı para politikası duruşumuzu sürdüreceğiz" dedi. (BloombergHT)
- **Finansal yatırım araçları için uygulanan vergi kesintisi oranları ve süreleri yeniden düzenlendi.** Mevduat ve katılım hesaplarından elde edilen faiz ve kar paylarında vadesine göre yüzde 7,5, yüzde 5 ve yüzde 2,5 oranlarında indirimli gelir vergisi kesintisi yapılması kararlaştırıldı. (AA)
- **IMF, 2024 Asya büyüme tahminini yükseltti.** IMF'nin raporuna göre Asya Pasifik geçen yıl yüzde 5 büyürken, büyümenin bu yıl yüzde 4,5'e, 2025'te ise yüzde 4,3'e düşmesi bekleniyor. (BloombergHT)
- **Nisan'da açlık sınırı asgari ücreti geçti.** Türk-İş'in açıkladığı Açlık ve Yoksulluk Sınırı araştırmasına göre Nisan ayında Ankara'da yaşayan dört kişilik bir ailenin sağlıklı, dengeli ve yeterli beslenebilmesi için yapması gereken aylık gıda harcaması tutarı ya da bilinen adıyla açlık sınırı 17 bin 725 TL'ye yükseldi. Böylelikle 17 bin 2 TL'lik asgari ücret bu yıl ilk kez açlık sınırının altında kaldı. (BloombergHT)
- **IATA: Hava kargo pazarında güçlü büyüme devam ediyor.** Uluslararası Hava Taşımacılığı Birliği (IATA), Mart 2024 küresel hava kargo pazarları için, talepte yıllık güçlü büyümenin devam ettiğini gösteren verileri yayınladı. Kargo ton-kilometre (CTKs*) cinsinden ölçülen toplam talep, Mart 2023 seviyelerine kıyasla %10,3 arttı (uluslararası operasyonlar için %11,4). Talep, 4 aydır yıllık bazda çift haneli büyüme gösteriyor. Mevcut kargo ton-kilometre (ACTKs) cinsinden ölçülen kapasite, Mart 2023'e kıyasla %7,3 arttı. Uluslararası operasyonlar için adüvy oranı %10,5 oldu. IATA Genel Müdürü Willie Walsh, "Hava kargo talebi bir önceki Mart ayına göre %10.3 oranında artmıştır. Bu durum, COVID krizi sırasında olağanüstü güçlü 2021 ilk çeyrek performansını bile biraz aşan güçlü bir ilk çeyrek performansına katkıda bulundu. Küresel sınır ötesi ticaret ve sanayi üretimi ılımlı bir artış eğilimi göstermeye devam ederken, 2024 hava kargo için sağlam bir yıl olacak gibi görünüyor" dedi. (Foreks)

Genel Kurullar

Hisse Kodu	Şirket Kodu	Tarih
GUBRF	Gübre Fabrikaları	2.05.2024
KSTUR	Kuştur Kuşadası Turizm	2.05.2024
ORMA	Orma Orman Mahsülleri	2.05.2024
TCELL	Turkcell İletişim Hizmetleri	2.05.2024
ULKER	Ülker Bisküvi Sanayi	2.05.2024
AKENR	Akenerji Elektrik	3.05.2024
KRTEK	Karsu Tekstil Sanayii	3.05.2024



2 Mayıs 2024 Perşembe

arastirma@anadoluyatirim.com.tr

METUR	Metemtur Yatırım	3.05.2024
SKBNK	Şekerbank	3.05.2024
TSPOR	Trabzonspor Sportif Yatırım	3.05.2024

Yurt içi Bilanço Açıklama Tarihleri (4Ç23)

Şirket Kodu	NET KAR (mn TL)			% Değişim		Kaynak	Tarih
	4Ç22	3Ç23	4Ç23 Beklenti	Y/Y	Ç/Ç		
KLSE	885	256				KAP	02.05.2024
DOHOL	1.881	1.089	2.965	57,6%	172,2%	KAP	07.05.2024
KOZAL	900	1.618	1.382	53,6%	-14,6%	Foreks	9.05.2024
KOZAA	415	701				Foreks	9.05.2024
BIMAS	3.364	3.849	3.439	2,2%	-10,7%	KAP	13.05.2024

Yurt içi Bilanço Açıklama Tarihleri (1Ç24)

Şirket Kodu	NET KAR (mn TL)			% Değişim		Kaynak	Tarih
	1Ç23	4Ç23	1Ç24 Beklenti	Y/Y	Ç/Ç		
YKBNK	12.640	19.307	10.070	-20,3%	-47,8%	KAP	2.05.2024
TSKB	1.407	2.013	1.940	37,9%	-3,6%	Foreks	2.05.2024
AKGRT	131	468	275	109,6%	-41,2%	Foreks	6.05.2024
BRSAN	1.347	1.010				KAP	8.05.2024
PGSUS	-598	11.861	-3.310	n.a.	-127,9%	KAP	08.05.2024
HALKB	4.256	2.062	4.215	-1,0%	104,4%	Foreks	8/10.05.2024
ISCTR	12.902	20.219	10.348	-19,8%	-48,8%	Foreks	6/10.05.2024
VAKBN	4.503	10.023	11.750	161,0%	17,2%	Foreks	9.05.2024
THYAO	4.418	93.500	7.673	73,7%	-91,8%	KAP	22.05.2024
TUPRS	6.748	18.306				KAP	22.05.2024
AKENR	-121	8.386				KAP	7.06.2024
DOCO	440	0				Foreks	27.06.2024

ABD Bilanço Açıklama Tarihleri

Şirket	HBK Bek.	(\$ cent)	Gelir Bek.	(\$ mlr)	Tarih
	1Ç24	4Ç23	1Ç24	4Ç23	
Apple	1,51	2,18	90,69	119,58	2.05.2024
Booking	14,15	32	4,25	4,80	2.05.2024
Berkshire Hathaway	6576,00	5862,31	86,85	93,38	6.05.2024
Walt Disney	1,10	1,22	22,11	23,50	7.05.2024
Uber	0,22	0,66	10,09	9,94	8.05.2024
Arm Holdings	0,21	0,29	780	824,00	8.05.2024

Sermaye Artırımları ve Temettü Tablosu

Hisse Kodu	Son Kapanış (TL)	NAKİT DAĞITIM-TL			Teklif Edilen Dağıtım Tarihi	KALAN GÜN SAYISI	Son Kapanışa Göre Brüt Temettü Verimi (%)
		Brüt Temettü Toplamı (Bin TL)	Brüt Temettü (Hisse Başı)	Net Temettü (Hisse Başı)			
ENJSA	68,05	3.295.182	2,79	2,51	2.05.2024		4,10
SAHOL	92,30	6.181.406	2,94	2,65	2.05.2024		3,20
MACKO	88,20	152.250	6,09	5,48	6.05.2024	4	6,90
MAVI	92,50	844.945	2,13	1,91	6.05.2024	4	2,30
NTGAZ	18,95	320.000	1,39	1,25	7.05.2024	5	7,34
JANTS	304,25	247.086	2,80	2,52	7.05.2024	5	0,92
LKMNH	86,20	25.000	0,69	0,62	7.05.2024	5	0,80
AKSGY	18,39	60.000	0,07	0,07	8.05.2024	6	0,41
ENKAI	38,40	10.500.000	1,25	1,15	14.05.2024	12	4,56
EGGUB	45,60	120.000	1,20	1,08	16.05.2024	14	2,63
CCOLA	725,00	2.000.016	7,86	7,08	27.05.2024	25	1,08
MGROS	442,00	1.250.000	6,90	6,21	27.05.2024	25	1,56
AEFES	182,50	1.391.447	2,35	2,12	28.05.2024	26	1,29
AGHOL	324,75	700.000	2,87	2,59	29.05.2024	27	0,89
ASUZU	117,70	500.000	1,98	1,79	29.05.2024	27	1,69
ISMEN	37,38	1.600.000	1,07	0,96	29.05.2024	27	2,85
OSMEN	257,00	31.000	1,11	1,00	29.05.2024	27	0,43
YUNSA	76,95	236.737	3,95	3,55	30.05.2024	28	5,13
ERBOS	229,70	50.000	2,25	2,03	31.05.2024	29	0,98
SISE	50,40	2.200.000	0,72	0,65	31.05.2024	29	1,42
TGSAS	87,95	4.500	0,30	0,27	31.05.2024	29	0,34
AFYON	14,74	160.000	0,40	0,36	3.06.2024	32	2,71
ALGYO	45,10	7.245	0,05	0,05	3.06.2024	32	0,11
ECILC	52,00	808.607	1,18	1,06	5.06.2024	34	2,27
ECZYT	234,00	546.000	5,20	4,68	5.06.2024	34	2,22
KBORU	101,40	52.749	0,53	0,47	26.06.2024	55	0,52
SOKM	58,30	1.000.000	1,69	1,52	1.07.2024	60	2,89
AVPGY	41,34	280.000	0,70	0,63	8.07.2024	67	1,69
PNLSN	80,50	58.027	0,77	0,70	18.07.2024	77	0,96
LKMNH	86,20	25.000	0,69	0,62	22.07.2024	81	0,80
OSMEN	257,00	31.000	1,11	1,00	29.07.2024	88	0,43
ISSEN	11,16	25.464	0,06	0,05	15.08.2024	105	0,54
GWIND	28,34	562.000	0,81	0,73	29.08.2024	119	3,67
ADEL	750,00	150.002	6,35	5,71	26.09.2024	147	0,85
BUCIM	8,47	100.000	0,07	0,06	30.09.2024	151	0,79
SOKM	58,30	500.000	0,84	0,76	1.10.2024	152	1,45
AVPGY	41,34	280.000	0,70	0,63	14.10.2024	165	1,69
EBEBK	48,68	40.000	0,25	0,23	15.10.2024	166	0,51
OSMEN	257,00	31.000	1,11	1,00	25.10.2024	176	0,43
TCELL	80,80	6.276.998	2,85	2,57	5.12.2024	217	3,53
EBEBK	48,68	40.000	0,25	0,23	16.12.2024	228	0,51
AGYO	8,98	26.334	0,10	0,10			1,11

2 Mayıs 2024 Perşembe

arastirma@anadoluyatirim.com.tr

BIGCH	33,70	68.250	0,64	0,57			1,89
ISBIR	144,00	32.387	1,00	0,90			0,69
SUWEN	19,67	56.000	0,25	0,23			1,27
EGPRO	213,20	550.000	6,79	6,11			3,18
AZTEK	101,50	250.369	2,50	2,25			2,47
FLAP	9,16	6.154	0,07	0,06			0,72
BOBET	37,74	570.000	1,50	1,35			3,97
BEYAZ	25,02	11.000	0,11	0,10			0,44
GENIL	54,85	333.333	1,11	1,00			2,02
GOLTS	558,00	200.160	11,12	10,01			1,99
MEDTR	31,50	35.000	0,29	0,26			0,92
MARBL	18,70	12.757	0,06	0,05			0,30

Hisse Kodu	Son Kapanış (TL)	BEDELSİZ DAĞITIM		BEDELLİ DAĞITIM				KALAN GÜN SAYISI
		Bedelsiz Toplam Tutar (Bin TL)	Bedelsiz Oranı (%)	Rüçhan Hakkı Kullanım Tutarı (Bin TL)	Bedelli Oranı (%)	Başlangıç Tarihi	Bitiş Tarihi	
ALKIM	40,32	150.000	100,00					
AKSA	116,40	3.561.250	1.100,00					
BAGFS	24,14			810.000	600,00			
BJKAS	47,58			600.000	250,00			
CANTE	18,28	6.061.883	646,18					
DENGE	2,92			300.000	100,00			
EREGL	43,06	3.500.000	100,00					
GARFA	178,40	318.000	400,00					
HEDEF	24,78	1.500.000	400,00					
INVEO	46,80	760.000	316,66					
JANTS	304,25	611.755	693,25					
KCAER	58,05	1.577.430	239,89					
LIDFA	8,87	304.560	120,00					
MANAS	9,64			41.382	50,00			
OSMEN	257,00	379.057	1.810,00					
PGSUS	1.034,00	397.700	388,76					
SASA	41,28	37.251.577	700,00					
SKBNK	4,86			640.000	34,41			
VRGYO	32,22	615.000	300,00					

Ekonomik Takvim

2 Mayıs Perşembe

Ülke	TSİ	Veri	Dönem	Beklenti	Önceki
Türkiye	10:00	İSO İmalat PMI	Nis		50,0
Almanya	10:55	S&P Global İmalat PMI	Nis	42,2	41,9
Euro Bölgesi	11:00	S&P Global İmalat PMI	Nis	45,6	46,1
ABD	15:30	İşsizlik Başvuruları	Haf	212bin	207bin
ABD	15:30	İşsizlik Başvuruları 4. Haf Ort.	Haf		213,25bin
ABD	15:30	Ticaret Dengesi- USD	Mar	-69,30mlr	-68,90mlr
ABD	17:00	Fabrika Siparişleri- Aylık	Mar	1,60%	1,40%
Türkiye		TSKB Finansal Sonuçları- TL	1Ç24		2.013mn (4Ç23)

3 Mayıs Cuma



2 Mayıs 2024 Perşembe

arastirma@anadoluyatirim.com.tr

Ülke	TSİ	Veri	Dönem	Beklenti	Önceki
Çin		Piyasalar Tatil Nedeniyle Kapalı			
Japonya		Piyasalar Tatil Nedeniyle Kapalı			
Türkiye	10:00	TÜFE- Aylık	Nis	3,40%	3,16%
Türkiye	10:00	TÜFE- Yıllık	Nis	70,10%	68,50%
Türkiye	10:00	ÜFE- Aylık	Nis		3,29%
Türkiye	10:00	ÜFE- Yıllık	Nis		51,47%
İngiltere	11:30	S&P Global Bileşik PMI	Nis	54,0	52,8
İngiltere	11:30	S&P Global Hizmet PMI	Nis	54,9	53,1
Euro Bölgesi	12:00	İşsizlik Oranı	Mar	6,50%	6,50%
Türkiye	14:00	TCMB PPK Toplantı Özeti			
Türkiye	14:30	Para ve Banka İstatistikleri	Haf		
Türkiye	14:30	Menkul Kıymet İstatistikleri	Haf		
ABD	15:30	Ort. Saatlik Kazançlar- Aylık	Nis	0,30%	0,30%
ABD	15:30	Ort. Saatlik Kazançlar- Yıllık	Nis		4,10%
ABD	15:30	Tarım Dışı İstihdam	Nis	243bin	303bin
ABD	15:30	İşsizlik Oranı	Nis	3,80%	3,80%
ABD	16:45	S&P Global Bileşik PMI	Nis	50,9	52,1
ABD	16:45	S&P Global Hizmet PMI	Nis	50,9	51,7
ABD	17:00	ISM Hizmet PMI	Nis	52,0	51,4
Türkiye		S&P Türkiye Kredi Notu Değerlendirmesi		B+ (Pozitif)	B (Pozitif)

6 Mayıs Pazartesi

Ülke	TSİ	Veri	Dönem	Beklenti	Önceki
Japonya		Piyasalar Tatil Nedeniyle Kapalı			
İngiltere		Piyasalar Tatil Nedeniyle Kapalı			
Çin	04:45	Caixin Hizmet PMI	Nis		52,7
Almanya	10:55	S&P Global Bileşik PMI (Final)	Nis		47,7
Almanya	10:55	S&P Global Hizmet PMI (Final)	Nis		50,1
Euro Bölgesi	11:00	S&P Global Bileşik PMI (Final)	Nis		50,3
Euro Bölgesi	11:00	S&P Global Hizmet PMI (Final)	Nis		51,5
Euro Bölgesi	11:30	Sentix Yatırımcı Güveni	May		-5,9
Euro Bölgesi	12:00	ÜFE - Aylık	Mar		-8,30%
Euro Bölgesi	12:00	ÜFE - Yıllık	Mar		-1,00%
Türkiye	14:30	Reel Efektif Döviz Kuru	Nis		
Türkiye		AKGRT Finansal Sonuçları- TL	1Ç24		468mn (4Ç23)

7 Mayıs Salı

Ülke	TSİ	Veri	Dönem	Beklenti	Önceki
Japonya	03:30	Hizmet PMI	Nis		54,6
Almanya	09:00	Fabrika Siparişleri- Aylık	Mar		0,20%
Almanya	09:00	Ticaret Dengesi- EUR	Mar		21,4mlr
Euro Bölgesi	12:00	Perakende Satışlar- Aylık	Mar		-0,50%



2 Mayıs 2024 Perşembe

arastirma@anadoluyatirim.com.tr

Euro Bölgesi	12:00	Perakende Satışlar-Yıllık	Mar		-0,70%
--------------	-------	---------------------------	-----	--	--------

8 Mayıs Çarşamba

Ülke	TSİ	Veri	Dönem	Beklenti	Önceki
Almanya	09:00	Sanayi Üretimi- Aylık	Mar		2,10%
Almanya	09:00	Sanayi Üretimi-Yıllık	Mar		-4,76%
Türkiye	10:00	Finansal Yatırım Araçlarının Reel Getiri Oranları	Nis		
Türkiye	17:30	Hazine Nakit Gerçekleşmeleri- TL	Nis		-166,778mlr
Türkiye		BRSAN Finansal Sonuçları- TL	1Ç24		
Türkiye		PGSUS Finansal Sonuçları- TL	1Ç24		
Türkiye		HALKB Finansal Sonuçları- TL (Tahmini)	1Ç24		

Kaynak: Investing, Matriks, TÜİK, TCMB, Foreks

parite(m) webborsa(m)

Anadolu Yatırım Araştırma Müdürlüğü**Sevgül Düzgün**

Anadolu Yatırım Araştırma Departmanı | Müdür

Sduzgun@anadoluyatirim.com.tr | www.anadolubank.com.tr (216) 649 77 35

Uyarı: Burada yer alan yatırım bilgi, yorum ve tavsiyeleri yatırım danışmanlığı kapsamında değildir. Yatırım danışmanlığı hizmeti, yetkili kuruluşlar tarafından kişilerin risk ve getiri tercihleri dikkate alınarak kişiye özel sunulmaktadır. Burada yer alan yorum ve tavsiyeler ise genel niteliktedir. Bu tavsiyeler mali durumunuz ile risk ve getiri tercihlerinize uygun olmayabilir. Bu nedenle, sadece burada yer alan bilgilere dayanılarak yatırım kararı verilmesi beklentilerinize uygun sonuçlar doğurmayabilir.

Bu rapor tarafımızca doğruluğu ve güvenilirliği kabul edilmiş kaynaklar kullanılarak hazırlanmış olup yatırımcılara kendi oluşturacakları yatırım kararlarında yardımcı olmayı hedeflemekte ve herhangi bir yatırım aracını alma veya satma yönünde yatırımcıların kararlarını etkilemeyi amaçlamamaktadır. Yatırımcıların verecekleri yatırım kararları ile bu raporda bulunan görüş, bilgi ve veriler arasında bir bağlantı kurulamayacağı gibi, söz konusu kararların neticesinde oluşabilecek yanlışlık veya zararlardan kurum çalışanları ile Anadolubank A.Ş. ve Anadolu Yatırım Menkul Kıymetler A.Ş.'nin herhangi bir sorumluluğu bulunmamaktadır.