

09 Ekim 2017 Pazartesi

## HAFTANIN ÖNEMLİ GÜNDEM MADDELERİ

9 Ekim Pazartesi	Türkiye Ağustos ayı Sanayi Üretimi Japon piyasaları kapalı olacak. ABD piyasaları ise açık, bankalar kapalı olacak.
11 Ekim Çarşamba	Türkiye Ağustos ayı Cari İşlemler Dengesi 19-20 Eylül FOMC Toplantı Tutanakları
12 Ekim Perşembe	ABD Eylül ayı ÜFE
13 Ekim Cuma	Çin Eylül ayı Ticaret Verileri ABD Eylül ayı TÜFE

Zorlu geçen Eylül ayının ardından BIST100 endeksi küresel taraftaki alımlara ayak uydurarak haftalık bazda %1,2 kazançla 104.137 puandan haftayı tamamlarken, TL ABD'de ortalama saatlik kazançların sürpriz şekilde aylık %0,5 artış göstermesinin ardından Fed beklentileriyle kayıplarını genişletti.

**Yeni haftaya TL varlıklar sert satışla başlıyor. USDTRY Asya seansında 3,80'nin üzerini test etti...** Dün akşam saatlerinde ABD Türkiye'den göçmen olmayan vize başvurularını süresiz askıya aldı. ABD'nin personel güvenliği gerekçesiyle aldığı bu karar geçen hafta ABD Büyükelçiliği çalışanının FETÖ soruşturması kapsamında tutuklanmasıyla ilişkilendiriliyor. Gece saatlerinde Türkiye de ABD vatandaşlarının vize başvurularını askıya aldığını açıkladı. ABD'nin daha önce Somali gibi Afrika ülkelerine karşı aldığı bu uygulamanın ilk defa Türkiye'ye uygulanıyor olması ABD-Türkiye ilişkileri açısından oldukça negatif bir gelişme. Kararın ardından TL'de sert satışlar görüyoruz. Asya seansında 3,80'nin üzerini test eden USDTRY'de an itibarıyla işlemler 3,6935'den geçerken, EURTRY 3,4887'ye yükseldikten sonra 4,33'e kadar gevşemiş durumda.

Bu hafta içeride dün yaşanan gelişmelerin ardından ABD-Türkiye arasındaki diplomatik ilişkiler önemle takip edilecek. Ayrıca bugün açıklanacak Ağustos ayı sanayi üretimi ve Çarşamba günü açıklanacak cari işlemler dengesi dışında önemli bir makroekonomik veri akışı bulunmuyor. Dışarıda ise ABD verileri bu hafta piyasalara yön verecek. Çarşamba günü açıklanacak 19-20 Eylül FOMC toplantı tutanakları, ABD enflasyon verileri ve hafta boyunca Fed başkanlarından gelecek açıklamalar önemle takip edilecek.

Geçen hafta Fed beklentileriyle yükseliş trendine geçen ve ABD'nin vize başvurularını askıya almasının ardından sert yükseliş yaşanan USDTRY'nin 3,65'in üzerinde kalması halinde yükseliş çabalarının ön planda olmasını bekliyoruz. Kurda 3,70 direnci üzerinde 3,75 ve 3,80 dirençlerini sırasıyla izleyeceğiz. Geçen haftayı küresel taraftaki alımlarla pozitif tarafta kapamayı başaran endekste ise bu hafta kurlardaki yükselişle sert geri çekilmeler görülebilir. Endekste 101 bin desteği öne çıkıyor.

parite<sup>®</sup>

webborsa<sup>®</sup>

09 Ekim 2017 Pazartesi

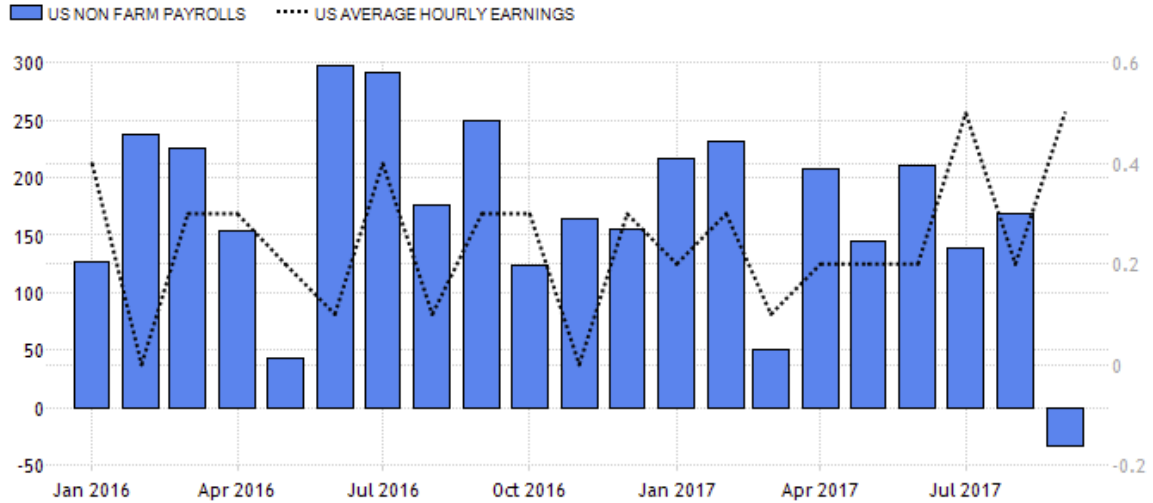
## ABD'de ücretler Eylül ayında sürpriz yarattı.

ABD'de Eylül ayında tarım dışı istihdam 80 bin artış beklentisinin aksine 33 bin düşerken, ortalama saatlik kazançlar %0,3 artış beklentisinin üzerinde %0,5 artış göstererek sürpriz yarattı. Diğer yandan işsizlik oranı %4,4'ten %4,2'ye gerilerken, iş gücüne katılım oranı %62,9'dan %63,1'e çıktı. Ağustos ayı tarım dışı istihdam artışı ise 156 binden 169 bine revize edildi.

Kasırgaların etkisiyle zayıf gelmesi beklenen tarım dışı istihdam beklentilerin de altında kalsa da ortalama saatlik kazançların %0,5 ile sürpriz bir artış göstermesi enflasyon beklentileri açısından pozitif bir unsur. Bu sebeple veri sonrasında Aralık ayı faiz artırım ihtimallerinin güçlendiğini görüyoruz.

Çarşamba günü 19-20 Eylül FOMC toplantı tutanakları açıklanacak. Eylül ayı toplantısında enflasyondaki zayıflığa rağmen Fed yetkililerinin faiz artışına sıcak baktıkları görüşünün ortaya çıkması Aralık ayı faiz artırım ihtimallerini güçlendirmişti. Tutanaklarda enflasyona ilişkin değerlendirmeler önemli olacak. Diğer yandan Bu hafta ABD'den Perşembe günü Eylül ayı üretici, Cuma günü ise tüketici fiyatlarını alacağız. Güçlü enflasyon verileri istihdam verileri sonrasında güçlenen dolarda güç kazanımını artırabilir.

## Tarım Dışı İstihdam Değişimi ve Ortalama Saatlik Kazançlar (Aylık)



Kaynak: [www.tradingeconomics.com](http://www.tradingeconomics.com)

parite<sup>®</sup>

webborsa<sup>®</sup>

f /Anadolu Yatırım

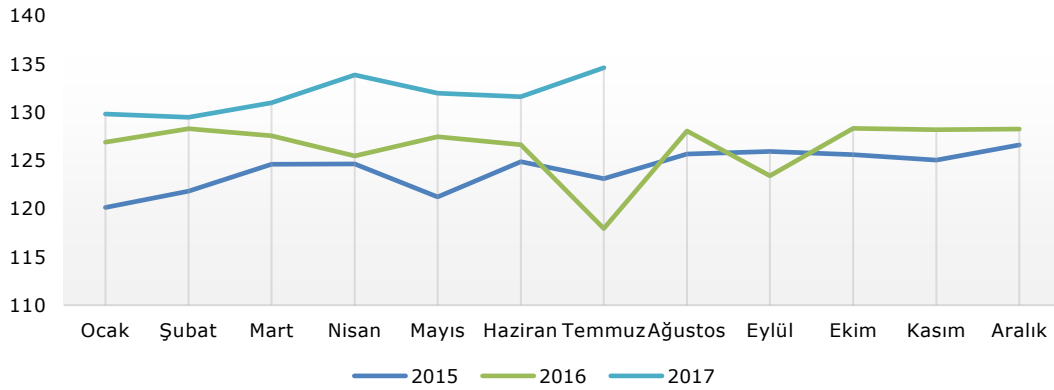
Tel: +90 216 649 77 00 | bilgi@AnadoluYatirim.com.tr | www.anadoluyatirim.com.tr

09 Ekim 2017 Pazartesi

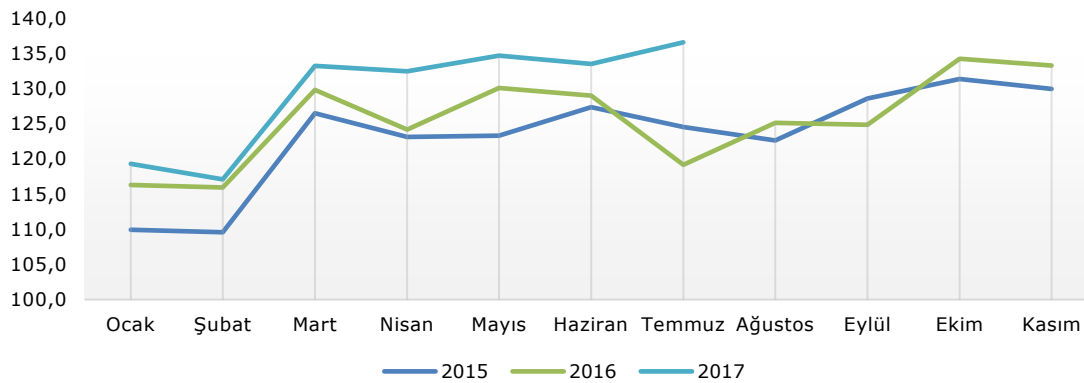
## Bugün Ağustos ayı sanayi üretimi rakamları açıklanacak.

Temmuz ayında takvim etkisinden arındırılmış sanayi üretimi yıllık bazda %9 artış beklentisinin üzerinde %14,5, mevsim ve takvim etkisinden arındırılmış sanayi üretimi aylık bazda %2,3 artış göstermiş, yıllık bazda sanayi üretimindeki artışa %16 büyüme ile imalat sanayi öncülük etmişti. Temmuz ayı rakamı üçüncü çeyrek büyümesi için pozitif bir sinyal olarak değerlendirmekle birlikte Ağustos ayı verisi büyüme beklentilerini şekillenmesinde önemli olacak. Beklentiler takvim etkisinden arındırılmış sanayi üretiminin yıllık bazda %5,1 artış göstermesi yönünde.

## Mevsim ve Takvim Etkisinden Arındırılmış Sanayi Üretim Endeksi, Temmuz 2017



## Takvim Etkisinden Arındırılmış Sanayi Üretim Endeksi, Temmuz 2017



Kaynak: TÜİK

parite<sup>®</sup>

webborsa<sup>®</sup>

**09 Ekim 2017 Pazartesi****HAFTALIK EKONOMİK VERİ TAKVİMİ**

			Beklenti	Önceki
<b>9 Ekim 2017, Pazartesi</b>				
04:45	Çin	Caixin Hizmet PMI (Eylül)	--	52,7
09:00	Almanya	Sanayi Üretimi (Aylık) (Ağustos)	0,80%	-1,10%
09:00	Almanya	Sanayi Üretimi (Yıllık) (Ağustos)	2,90%	4,00%
10:00	Türkiye	Sanayi Üretimi (Aylık) (Ağustos)	--	2,30%
10:00	Türkiye	Sanayi Üretimi (Yıllık) (Ağustos)	5,10%	14,50%
<i>Japonya "Sağlık Günü" nedeniyle kapalı olacak.</i>				
<b>10 Ekim 2017, Salı</b>				
11:30	İngiltere	Sanayi Üretimi (Aylık) (Ağustos)	0,20%	0,20%
11:30	İngiltere	Sanayi Üretimi (Yıllık) (Ağustos)	0,90%	0,40%
11:30	İngiltere	İmalat Üretimi (Aylık) (Ağustos)	0,30%	0,50%
11:30	İngiltere	İmalat Üretimi (Yıllık) (Ağustos)	1,90%	1,90%
<b>11 Ekim 2017, Çarşamba</b>				
10:00	Türkiye	Cari İşlemler Dengesi (Ağustos)	--	-5,12 milyar \$
17:00	ABD	JOLTS (Ağustos)	--	6170
21:00	ABD	19-20 Eylül FOMC Toplantı Tutanakları		
<b>12 Ekim 2017, Perşembe</b>				
13:00	Euro Bölgesi	Sanayi Üretimi (Yıllık) (Ağustos)	2,30%	3,20%
13:00	Euro Bölgesi	Sanayi Üretimi (Aylık) (Ağustos)	0,50%	0,10%
15:30	ABD	Çekirdek ÜFE (Aylık) (Eylül)	0,20%	0,10%
15:30	ABD	Çekirdek ÜFE (Yıllık) (Eylül)	2,10%	2,00%
15:30	ABD	ÜFE (Yıllık) (Eylül)	2,60%	2,40%
15:30	ABD	ÜFE (Aylık) (Eylül)	0,40%	0,20%
15:30	ABD	Haftalık İşsizlik Maaşı Başvuruları	--	260 bin
<b>13 Ekim 2017, Cuma</b>				
05:36	Çin	Ticaret Dengesi (Eylül)	48,60 milyar \$	41,90 milyar \$
05:37	Çin	İhracatlar (Yıllık) (Eylül)	9,80%	5,60%
05:37	Çin	İthalatlar (Yıllık) (Eylül)	15,20%	13,30%
09:00	Almanya	TÜFE (Yıllık) (Eylül)	0,10%	0,10%
09:00	Almanya	TÜFE (Aylık) (Eylül)	1,80%	1,80%
15:30	ABD	Çekirdek TÜFE (Aylık) (Eylül)	0,20%	0,20%
15:30	ABD	Çekirdek TÜFE (Yıllık) (Eylül)	1,80%	1,70%
15:30	ABD	TÜFE (Aylık) (Eylül)	0,60%	0,40%
15:30	ABD	TÜFE (Yıllık) (Eylül)	2,30%	1,90%
15:30	ABD	Perakende Satışlar (Aylık) (Eylül)	0,40%	-0,20%
15:30	ABD	Çekirdek Perakende Satışlar (Aylık) (Eylül)	0,50%	0,20%
17:00	ABD	Michigan Tüketici Beklentileri (Ekim)	95	95,1

09 Ekim 2017 Pazartesi

**HAZİNE İÇ BORÇ ÖDEMELERİ**

İç Borç Ödemeleri <sup>(1)</sup>			
Alıcılara Göre Dağılım			(Milyon ₺)
	Piyasa	Kamu <sup>(2)</sup>	Toplam Ödeme
2017 Yılı Ekim Ayı			
4.10.2017	667	176	843
25.10.2017	10.061	2.652	12.713
<b>TOPLAM</b>	<b>10.728</b>	<b>2.828</b>	<b>13.556</b>

2017 Yılı Kasım Ayı			
1.11.2017	80	76	156
8.11.2017	54	12	66
15.11.2017	1.600	668	2.268
22.11.2017	1.275	494	1.768
<b>TOPLAM</b>	<b>3.009</b>	<b>1.250</b>	<b>4.259</b>

2017 Yılı Aralık Ayı			
13.12.2017	1.452	410	1.862
20.12.2017	500	70	570
<b>TOPLAM</b>	<b>1.952</b>	<b>480</b>	<b>2.433</b>

<sup>(1)</sup> İhraç aşamasındaki alıcı dağılımı baz alınarak yapılacak ödemeleri göstermektedir.

<sup>(2)</sup> Kamu kurumlarına rekabetçi olmayan teklif (ROT) ve doğrudan satış yoluyla yapılan ihraçlara ilişkin ödemeleri içermektedir.

- Ekim ayında toplam 13,6 milyar TL'lik iç borç servisine karşılık toplam 19,7 milyar TL'lik iç borçlanma yapılması programlanmaktadır.
- Kasım ayında toplam 4,3 milyar TL'lik iç borç servisine karşılık toplam 6,2 milyar TL'lik iç borçlanma yapılması programlanmaktadır.
- Aralık ayında toplam 2,4 milyar TL'lik iç borç servisine karşılık toplam 3,5 milyar TL'lik iç borçlanma yapılması programlanmaktadır.


**09 Ekim 2017 Pazartesi****HAZİNE İÇ BORÇ İHRAÇ TAKVİMİ**

2017 Yılı Ekim Ayı İhraç Takvimi					
İhale Tarihi	Valör Tarihi	İtfa Tarihi	Senet Türü	Vadesi	İhraç Yöntemi
17.10.2017	18.10.2017	12.10.2022	TÜFE'ye Endeksli Kira Sertifikası	5 Yıl / 1820 Gün	Doğrudan Satış
23.10.2017	25.10.2017	24.10.2018	Kuponsuz Devlet Tahvili	12 Ay / 364 Gün	İhale / İlk İhraç
23.10.2017	25.10.2017	17.08.2022	Sabit Kuponlu Devlet Tahvili 6 ayda bir kupon ödemeli	5 Yıl / 1757 Gün	İhale / Yeniden İhraç
23.10.2017	25.10.2017	7.07.2027	TÜFE'ye Endeksli Devlet Tahvili 6 ayda bir kupon ödemeli	10 Yıl / 3542 Gün	İhale / Yeniden İhraç
24.10.2017	25.10.2017	15.05.2019	Sabit Kuponlu Devlet Tahvili 6 ayda bir kupon ödemeli	2 Yıl / 567 Gün	İhale / Yeniden İhraç
24.10.2017	25.10.2017	5.06.2024	Değişken Faizli Devlet Tahvili 6 ayda bir kupon ödemeli	7 Yıl / 2415 Gün	İhale / Yeniden İhraç
24.10.2017	25.10.2017	11.08.2027	Sabit Kuponlu Devlet Tahvili 6 ayda bir kupon ödemeli	10 Yıl / 3577 Gün	İhale / Yeniden İhraç

2017 Yılı Kasım Ayı İhraç Takvimi (*)					
İhale Tarihi	Valör Tarihi	İtfa Tarihi	Senet Türü	Vadesi	İhraç Yöntemi
14.11.2017	15.11.2017	13.11.2019	Sabit Kuponlu Devlet Tahvili 6 ayda bir kupon ödemeli	2 Yıl / 728 Gün	İhale / İlk İhraç
14.11.2017	15.11.2017	11.08.2027	Sabit Kuponlu Devlet Tahvili 6 ayda bir kupon ödemeli	10 Yıl / 3556 Gün	İhale / Yeniden İhraç
21.11.2017	22.11.2017	17.12.2018	Kuponsuz Devlet Tahvili	13 Ay / 390 Gün	İhale / İlk İhraç
21.11.2017	22.11.2017	17.08.2022	Sabit Kuponlu Devlet Tahvili 6 ayda bir kupon ödemeli	5 Yıl / 1729 Gün	İhale / Yeniden İhraç

2017 Yılı Aralık Ayı İhraç Takvimi (*)					
İhale Tarihi	Valör Tarihi	İtfa Tarihi	Senet Türü	Vadesi	İhraç Yöntemi
12.12.2017	13.12.2017	13.11.2019	Sabit Kuponlu Devlet Tahvili 6 ayda bir kupon ödemeli	2 Yıl / 700 Gün	İhale / Yeniden İhraç
12.12.2017	13.12.2017	17.08.2022	Sabit Kuponlu Devlet Tahvili 6 ayda bir kupon ödemeli	5 Yıl / 1708 Gün	İhale / Yeniden İhraç

(\*)2017 yılı Kasım ve Aralık aylarına ilişkin ihraç takvimi geçici olup piyasa koşullarına göre güncellenebilecektir.

parite<sup>®</sup>webborsa<sup>®</sup> /Anadolu Yatırım

Tel: +90 216 649 77 00 | bilgi@AnadoluYatirim.com.tr | www.anadoluyatirim.com.tr

09 Ekim 2017 Pazartesi

**Uyarı:** Burada yer alan yatırım bilgi, yorum ve tavsiyeleri yatırım danışmanlığı kapsamında değildir. Yatırım danışmanlığı hizmeti, yetkili kuruluşlar tarafından kişilerin risk ve getiri tercihleri dikkate alınarak kişiye özel sunulmaktadır. **Burada yer alan yorum ve tavsiyeler ise genel niteliktedir.** Bu tavsiyeler mali durumunuz ile risk ve getiri tercihlerinize uygun olmayabilir. Bu nedenle, sadece burada yer alan bilgilere dayanılarak yatırım kararı verilmesi beklentilerinize uygun sonuçlar doğurmayabilir.

Bu rapor tarafımızca doğruluğu ve güvenilirliği kabul edilmiş kaynaklar kullanılarak hazırlanmış olup yatırımcılara kendi oluşturacakları yatırım kararlarında yardımcı olmayı hedeflemekte ve herhangi bir yatırım aracını alma veya satma yönünde yatırımcıların kararlarını etkilemeyi amaçlamamaktadır. Yatırımcıların verecekleri yatırım kararları ile bu raporda bulunan görüş, bilgi ve veriler arasında bir bağlantı kurulamayacağı gibi, söz konusu kararların neticesinde oluşabilecek yanlışlık veya zararlardan kurum çalışanları ile Anadolubank A.Ş. ve Anadolu Yatırım Menkul Kıymetler A.Ş.'nin herhangi bir sorumluluğu bulunmamaktadır.

parite<sup>®</sup>

webborsa<sup>®</sup>