

23 Ekim 2017 Pazartesi**HAFTANIN ÖNEMLİ GÜNDEM MADDELERİ**

23 Ekim Pazartesi	Türkiye Ekim ayı Tüketici Güven Endeksi
24 Ekim Salı	Japonya, Almanya, Euro Bölgesi ve ABD PMI verileri
25 Ekim Çarşamba	Türkiye Ekim ayı Reel Kesim Güven Endeksi İngiltere 3Ç17 Büyüme
26 Ekim Perşembe	TCMB ve ECB Faiz Kararı ECB Başkanı Draghi Basın Toplantısı
27 Ekim Cuma	ABD 3Ç17 Büyüme

Geçen hafta güçlenen dolarla birlikte TL dolar karşısında %1 kayıpla haftayı tamamlarken, endeks değer kaybeden TL'ye rağmen haftalık bazda %2,1 değer kazancıyla 108.489 puandan kapanış gerçekleştirdi. Gösterge tahvil faizinin ise yüksek seyrini koruduğunu görüyoruz. ABD ile Türkiye arasında yaşanan vize gerilimi sonrasında %12,51'e kadar yükselen 2 yıllık gösterge faiz %12,31'den haftayı tamamladı. **Yeni haftaya Asya piyasaları Japonya'da seçimlerden Abe'nin zaferle çıkmasının ardından alımlarla başlıyor.** Rekor teşviklerin süreceği beklentileriyle Nikkei endeksi %1,1 değer kazanırken, USDJPY paritesi 114 seviyesine kadar yükseldi. Geçen hafta ABD Senatosu'nda bütçe tasarısının kabul edilmesiyle yükselişe geçen doların yeni haftada gücünü korumasıyla gelişen ülke kurlarının bir çoğunda değer kayıpları sürüyor. Asya seansında 3,71'in üzerini test eden USDTRY'de işlemle an itibarıyla 3,6950'den geçmekte.

Bu hafta Merkez bankaları piyasalara yön verecek... Perşembe günü TCMB ve ECB'den faiz kararını alacağız. Fed'in zayıf enflasyona rağmen kademeli faiz artışlarına devam edeceği sinyallerini vermesiyle güçlenen doların yanı sıra yüksek seyrini koruyan çekirdek TÜFE ve yurt içi ÜFE nedeniyle TCMB'nin mevcut sıkı duruşunu uzun bir süre daha değiştirmeyeceğini düşünüyoruz. ECB'ye baktığımızda ise varlık alımlarının geleceğine karar verilecek bir toplantı olması açısından önemli. Diğer yandan bu hafta yurt içinde Ekim ayı tüketici ve imalat güveni; Japonya, Almanya, Euro Bölgesi ve ABD'den PMI verileri; ABD 3Ç17 büyümesinin ilk tahmini ajandada yerini alıyor. İçeride ayrıca Türkiye-ABD ilişkileri de bu hafta yakından takip edilecek.

Geçen hafta yükselen kurlara karşılık 109.273 seviyesini gören ve haftayı 108.489 puandan tamamlayan BIST100 endeksinde bu hafta olası kar satışlarında 107.500 desteğini izliyoruz. 109 bin seviyesinin üzerine verleşmede 110 seviyesi tekrar gündeme gelebilir.

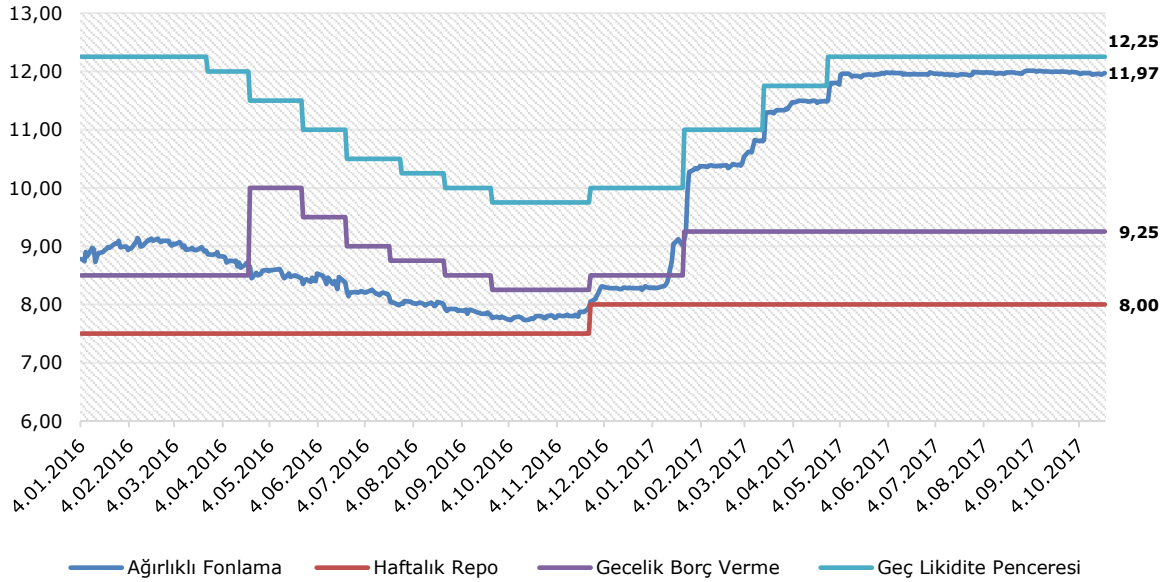
	Kapanış	Hafta İçi		Haftalık % Değ.
		En Yüksek	En Düşük	
Endeksler				
BIST100 Endeksi	108.489	109.273	106.088	2,1%
DOW IND	23.329	23.329	22.887	2,0%
S&P 500	2.575	2.575	2.548	0,9%
NASDAQ Comp.	6.629	6.640	6.559	0,4%
XETRA DAX	12.991	13.095	12.912	0,0%
FTSE 100	7.523	7.560	7.485	-0,2%
FTSEMIB-İtalya	22.347	22.498	22.021	-0,3%
BOVESPA	76.391	77.382	75.366	-0,8%
VIX Endeksi	9,97	11,77	9,75	3,7%
TR, Gösterge Faiz	12,31	12,31	12,15	1,3%
Emlialar				
Brent Petrol (\$)	57,87	58,5	56,6	1,3%
Ons Altın (\$)	1.280,6	1.308,4	1.275,4	-1,8%
Pariteler				
USD/TRY	3,6713	3,6835	3,6325	1,0%
EUR/TRY	4,3253	4,3355	4,2835	0,6%
Sepet	3,9983	4,0095	3,9580	0,8%
EUR/USD	1,1779	1,1858	1,1731	-0,4%
USD/JPY	113,51	114,11	111,65	1,5%
Libor Faizleri (%)				
	1 Ay	3 Ay	1 Yıl	
EUR	-0,41	-0,38	-0,22	
USD	1,24	1,36	1,83	
TL	13,12	13,21	13,33	
MB Faizleri				
	Faiz	Toplantı		
TCMB	8,00%	26 Ekim		
ECB	0,00%	26 Ekim		
Fed	1-1,25%	1 Kasım		
Global Tahvil Faizi				
	2 Yıl	10 Yıl		
ABD	1,58	2,38		
Almanya	-0,73	0,45		
İspanya	-0,30	1,65		
İtalya	-0,16	2,04		

23 Ekim 2017 Pazartesi

Bu hafta Merkez Bankaları piyasalara yön verecek...

Bu Perşembe TCMB ve ECB'den faiz kararlarını alacağız. TCMB ile başlayacak olursak; çekirdek TÜFE ve ÜFE nedeniyle TCMB'nin mevcut duruşunu uzun bir süre değiştirmeyeceğini daha önce de vurgulamıştık. Eylül ayında yıllık TÜFE %10,68'den %11,20'ye, çekirdek TÜFE %10,16'dan %10,98'e çıkarken, yurt içi ÜFE ise %16,34'ten %16,28'e geriledi. Bu noktada enflasyon gelişmelerine bağlı olarak Merkez Bankası'nın bu toplantıda da sıkı duruşunu devam ettireceği görüşünü korumaktayız. Diğer yandan son dönemde zayıf enflasyona rağmen Fed'in kademeli faiz artışlarını sürdüreceği sinyallerini vermesiyle güçlenen dolar ve jeopolitik risklerin artmasıyla değer kaybeden TL Merkez Bankası'nın sıkı duruşunu korumak zorunda bırakacak bir diğer önemli unsur olacak gibi gözüküyor.

TCMB Faizleri (%)



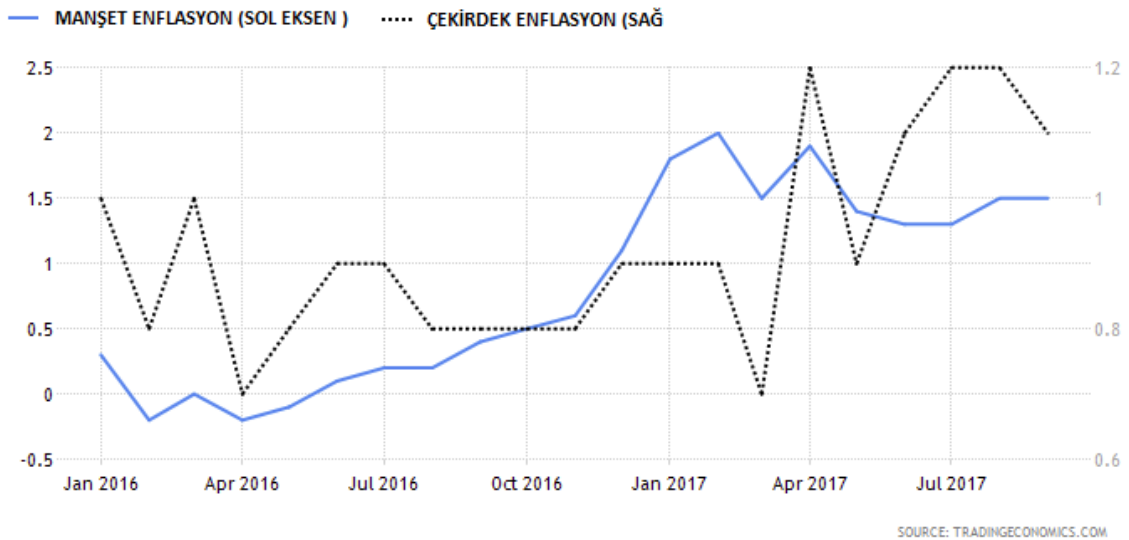
Kaynak: TCMB

23 Ekim 2017 Pazartesi

ECB varlık alımlarının geleceğine bu toplantıda karar verecek...

ECB, Eylül toplantısında beklendiği üzere faiz oranlarında değişikliğe gitmeyip varlık alım programını 60 milyar dolarda sabit bırakırken; 2017 yılı enflasyon beklentisini değiştirmeyerek %1,5'de sabit tutmuş, 2018 yılı beklentisini %1,3'den %1,2'ye, 2019 yılını ise %1,6'dan %1,5'e indirmişti. ECB'nin Eylül toplantısındaki en önemli ayrıntı ise varlık alım programına ilişkin kararlarını bu ay ki toplantıda karar verileceğinin açıklanması oldu. Bu noktada ECB'nin aylık 60 milyar euroluk varlık alımında azaltıma bu toplantıda gitme ihtimali bulunuyor. Biz ECB'nin Fed gibi azaltıma gitmenin yanında enflasyon hedefine bağlı olarak faizleri uzun süre düşük tutma yolunu izleyebileceğini düşünüyoruz. Bu noktada faiz kararı sonrasında saat 15:30 ECB Başkanı Draghi'nin gerçekleştireceği basın toplantısı verilen mesajlar açısından oldukça önemli olacak. Özellikle son dönemde Katalonya belirsizliği ile baskılanan Euronun seyri bu toplantıda belirlenecek.

Euro Bölgesi Manşet ve Çekirdek TÜFE (Yıllık)



Kaynak: www.tradingeconomics.com

23 Ekim 2017 Pazartesi**EKONOMİK VERİ TAKVİMİ****23 Ekim 2017, Pazartesi**

04:30	Çin	Konut Fiyatları (Yıllık) (Eylül)	--	8,30%
10:00	Türkiye	Tüketici Güveni (Ekim)	--	68,7
15:30	ABD	Chicago Fed Ulusal Faaliyeti (Eylül)	--	-0,31
17:00	Euro Bölgesi	Tüketici Güveni (Ekim)	-1	-1,2

24 Ekim 2017, Salı

03:30	Japonya	İmalat PMI (Ekim)	--	52,9
10:30	Almanya	İmalat PMI (Ekim)	60	60,6
10:30	Almanya	Hizmet PMI (Ekim)	55,6	55,6
12:00	Euro Bölgesi	İmalat PMI (Ekim)	57,8	58,1
12:00	Euro Bölgesi	Hizmet PMI (Ekim)	56	55,8
16:45	ABD	Üretim PMI (Ekim)	53	53,1
16:45	ABD	Hizmet PMI (Ekim)	55	55,3
17:00	ABD	Richmond İmalat Endeksi (Ekim)	16	19

25 Ekim 2017, Çarşamba

11:00	Almanya	IFO İş İklimi Endeksi (Ekim)	115,3	115,2
11:30	İngiltere	GSYIH (Yıllık) (3. Çeyrek)	1,50%	1,50%
11:30	İngiltere	GSYIH (çeyreklik) (3. Çeyrek)	0,30%	0,30%
14:30	Türkiye	Reel Sektör Güven Endeksi (Ekim)	--	110,8
14:30	Türkiye	Kapasite Kullanım Oranı (Ekim)	--	79%
15:30	ABD	Çekirdek Dayanıklı Mal Siparişleri (Aylık) (Eylül)	0,40%	0,50%
15:30	ABD	Dayanıklı Malları Siparişleri (Aylık) (Eylül)	1,00%	2,00%
17:00	ABD	Yeni Konut Satışları (Eylül)	550 bin	560 bin
17:00	ABD	Yeni Konut Satışları (Aylık) (Eylül)	-1,80%	-3,40%

26 Ekim 2017, Perşembe

14:00	Türkiye	Haftalık Repo Faiz Oranı	8,00%	8,00%
14:00	Türkiye	Marjinal Fonlama Oranı	9,25%	9,25%
14:00	Türkiye	Merkez Bankası Borçlanma Faiz Oranı	7,25%	7,25%
14:00	Türkiye	Geç Likidite Penceresi Borç Verme Faiz Oranı	12,25%	12,25%
14:45	Euro Bölgesi	Mevduat Hesap Oranı	-0,40%	-0,40%
14:45	Euro Bölgesi	Temel Refinansman Faiz Oranı (Ekim)	0,00%	0,00%
15:30	Euro Bölgesi	ECB Başkanı Draghi Basın Toplantısı	--	--
15:30	ABD	Haftalık İşsizlik Maaşı Başvuruları	--	222 bin
17:00	ABD	Bekleyen Konut Satışları (Aylık) (Eylül)	0,30%	-2,60%

27 Ekim 2017, Cuma

02:30	Japonya	Ulusal Çekirdek TÜFE (Yıllık) (Eylül)	0,70%	0,70%
02:30	Japonya	Ulusal TÜFE (Yıllık) (Eylül)	0,80%	0,70%
15:30	ABD	GSYIH (çeyreklik) (3. Çeyrek)	2,60%	3,10%
17:00	ABD	Michigan 5 Yıllık Enflasyon Beklentisi (Ekim)	--	2,40%
17:00	ABD	Michigan Tüketici Beklentileri (Ekim)	--	91,3
17:00	ABD	Michigan 1 Yıllık Enflasyon Beklentisi (Ekim)	--	2,30%

23 Ekim 2017 Pazartesi

HAZİNE İÇ BORÇ ÖDEMELERİ

İç Borç Ödemeleri ⁽¹⁾			
Alıcılara Göre Dağılım			(Milyon ₺)
	Piyasa	Kamu ⁽²⁾	Toplam Ödeme
2017 Yılı Ekim Ayı			
4.10.2017	667	176	843
25.10.2017	10.061	2.652	12.713
TOPLAM	10.728	2.828	13.556

2017 Yılı Kasım Ayı			
1.11.2017	80	76	156
8.11.2017	54	12	66
15.11.2017	1.600	668	2.268
22.11.2017	1.275	494	1.768
TOPLAM	3.009	1.250	4.259

2017 Yılı Aralık Ayı			
13.12.2017	1.452	410	1.862
20.12.2017	500	70	570
TOPLAM	1.952	480	2.433

⁽¹⁾ İhraç aşamasındaki alıcı dağılımını baz alınarak yapılacak ödemeleri göstermektedir.

⁽²⁾ Kamu kurumlarına rekabetçi olmayan teklif (ROT) ve doğrudan satış yoluyla yapılan ihraçlara ilişkin ödemeleri içermektedir.

- Ekim ayında toplam 13,6 milyar TL'lik iç borç servisine karşılık toplam 19,7 milyar TL'lik iç borçlanma yapılması programlanmaktadır.
- Kasım ayında toplam 4,3 milyar TL'lik iç borç servisine karşılık toplam 6,2 milyar TL'lik iç borçlanma yapılması programlanmaktadır.
- Aralık ayında toplam 2,4 milyar TL'lik iç borç servisine karşılık toplam 3,5 milyar TL'lik iç borçlanma yapılması programlanmaktadır.


23 Ekim 2017 Pazartesi**HAZİNE İÇ BORÇ İHRAÇ TAKVİMİ**

2017 Yılı Ekim Ayı İhraç Takvimi					
İhale Tarihi	Valör Tarihi	İtfa Tarihi	Senet Türü	Vadesi	İhraç Yöntemi
17.10.2017	18.10.2017	12.10.2022	TÜFE'ye Endeksli Kira Sertifikası	5 Yıl / 1820 Gün	Doğrudan Satış
23.10.2017	25.10.2017	24.10.2018	Kuponsuz Devlet Tahvili	12 Ay / 364 Gün	İhale / İlk İhraç
23.10.2017	25.10.2017	17.08.2022	Sabit Kuponlu Devlet Tahvili 6 ayda bir kupon ödemeli	5 Yıl / 1757 Gün	İhale / Yeniden İhraç
23.10.2017	25.10.2017	7.07.2027	TÜFE'ye Endeksli Devlet Tahvili 6 ayda bir kupon ödemeli	10 Yıl / 3542 Gün	İhale / Yeniden İhraç
24.10.2017	25.10.2017	15.05.2019	Sabit Kuponlu Devlet Tahvili 6 ayda bir kupon ödemeli	2 Yıl / 567 Gün	İhale / Yeniden İhraç
24.10.2017	25.10.2017	5.06.2024	Değişken Faizli Devlet Tahvili 6 ayda bir kupon ödemeli	7 Yıl / 2415 Gün	İhale / Yeniden İhraç
24.10.2017	25.10.2017	11.08.2027	Sabit Kuponlu Devlet Tahvili 6 ayda bir kupon ödemeli	10 Yıl / 3577 Gün	İhale / Yeniden İhraç

2017 Yılı Kasım Ayı İhraç Takvimi (*)					
İhale Tarihi	Valör Tarihi	İtfa Tarihi	Senet Türü	Vadesi	İhraç Yöntemi
14.11.2017	15.11.2017	13.11.2019	Sabit Kuponlu Devlet Tahvili 6 ayda bir kupon ödemeli	2 Yıl / 728 Gün	İhale / İlk İhraç
14.11.2017	15.11.2017	11.08.2027	Sabit Kuponlu Devlet Tahvili 6 ayda bir kupon ödemeli	10 Yıl / 3556 Gün	İhale / Yeniden İhraç
21.11.2017	22.11.2017	17.12.2018	Kuponsuz Devlet Tahvili	13 Ay / 390 Gün	İhale / İlk İhraç
21.11.2017	22.11.2017	17.08.2022	Sabit Kuponlu Devlet Tahvili 6 ayda bir kupon ödemeli	5 Yıl / 1729 Gün	İhale / Yeniden İhraç

2017 Yılı Aralık Ayı İhraç Takvimi (*)					
İhale Tarihi	Valör Tarihi	İtfa Tarihi	Senet Türü	Vadesi	İhraç Yöntemi
12.12.2017	13.12.2017	13.11.2019	Sabit Kuponlu Devlet Tahvili 6 ayda bir kupon ödemeli	2 Yıl / 700 Gün	İhale / Yeniden İhraç
12.12.2017	13.12.2017	17.08.2022	Sabit Kuponlu Devlet Tahvili 6 ayda bir kupon ödemeli	5 Yıl / 1708 Gün	İhale / Yeniden İhraç

(*)2017 yılı Kasım ve Aralık aylarına ilişkin ihraç takvimi geçici olup piyasa koşullarına göre güncellenebilecektir.

parite[®]webborsa[®] /Anadolu Yatırım

Tel: +90 216 649 77 00 | bilgi@AnadoluYatirim.com.tr | www.anadoluyatirim.com.tr

23 Ekim 2017 Pazartesi

Uyarı: Burada yer alan yatırım bilgi, yorum ve tavsiyeleri yatırım danışmanlığı kapsamında değildir. Yatırım danışmanlığı hizmeti, yetkili kuruluşlar tarafından kişilerin risk ve getiri tercihleri dikkate alınarak kişiye özel sunulmaktadır. **Burada yer alan yorum ve tavsiyeler ise genel niteliktedir.** Bu tavsiyeler mali durumunuz ile risk ve getiri tercihlerinize uygun olmayabilir. Bu nedenle, sadece burada yer alan bilgilere dayanılarak yatırım kararı verilmesi beklentilerinize uygun sonuçlar doğurmayabilir.

Bu rapor tarafımızca doğruluğu ve güvenilirliği kabul edilmiş kaynaklar kullanılarak hazırlanmış olup yatırımcılara kendi oluşturacakları yatırım kararlarında yardımcı olmayı hedeflemekte ve herhangi bir yatırım aracını alma veya satma yönünde yatırımcıların kararlarını etkilemeyi amaçlamamaktadır. Yatırımcıların verecekleri yatırım kararları ile bu raporda bulunan görüş, bilgi ve veriler arasında bir bağlantı kurulamayacağı gibi, söz konusu kararların neticesinde oluşabilecek yanlışlık veya zararlardan kurum çalışanları ile Anadolubank A.Ş. ve Anadolu Yatırım Menkul Kıymetler A.Ş.'nin herhangi bir sorumluluğu bulunmamaktadır.

parite[®]

webborsa[®]