

08 Ocak 2018 Pazartesi**HAFTANIN ÖNEMLİ GÜNDEM MADDELERİ**

08 Ocak Pazartesi	Japon piyasaları kapalı Türkiye Kasım ayı Sanayi Üretimi
10 Ocak Çarşamba	Çin Aralık ayı Enflasyon Verileri İngiltere Kasım ayı Sanayi Üretimi
11 Ocak Perşembe	Euro Bölgesi Kasım ayı Sanayi Üretimi ABD Aralık ayı ÜFE
05 Ocak Cuma	Çin Aralık ayı Dış Ticaret Türkiye Kasım ayı Cari İşlemler Dengesi ABD Aralık ayı TÜFE

Risk iştahının güçlü olduğu yeni yılın ilk haftasında Wall Street endeksleri rekor seviyelerden haftayı tamamlarken, zayıflayan dolarla birlikte gelişen piyasalar yeni yıla güçlü başladı. Gevşeyen kurların eşliğinde BIST100 endeksi haftalık %1,1 primle 116.638 puandan kapanış gerçekleştirdi.

Yeni haftada küresel piyasalarda alımlar sürüyor. Cuma günü rekor kapanışın ardından ABD vadeli primli seyrederken, Nikkei endeksinin kapalı olduğu Asya piyasalarında görünüm pozitif. (Shanghai %0,53) Bu yıl oy hakkına sahip üyelerden San Fransisco Fed Başkanı Williams'ın bu yıl için 3 faiz artışının daha uygun olduğunu ifade etmesiyle dolar yeni haftada bir miktar güçleniyor. Dolardaki güçlenme çabalarıyla birlikte USDTRY'de 3,74'ün üzerinde tutunma çabaları görülüyor.

Bugün açıklanacak Kasım ayı sanayi üretimi ve Cuma günü alacağımız cari işlemler dengesi dışında bu haftada içeride önemli bir veri akışı bulunmuyor. Saat 10:00'da alacağımız takvim etkisinden arındırılmış sanayi üretiminde yıllık artış beklentisi %4,9 düzeyinde. Dışarıda ise ABD ile Çin enflasyon verilerinin yanı sıra bölgesel Fed başkanlarının açıklamaları ajandada öne çıkıyor. Geçen hafta açıklanan ABD istihdam raporunda tarım dışı istihdam değişimi 148 bin ile beklentileri karşılamazken, veri setinde önemli yere sahip ortalama saatlik kazançlar aylık %0,3 artarak beklentiler paralelinde gerçekleşerek dolarda seyri değiştirmemişti. Enflasyonun seyri Fed beklentileri açısından önemli olmakla birlikte, güçlü gelen TÜFE rakamları doları güçlendirebilir.

Bu hafta endekste 116 bin üzerinde kalıcılık sağlanması halinde 117-118 bin hedefleri gündeme gelebilir. Geri çekilmelerde ise 115 bin desteğini takip ediyor, bu seviyenin altında pozisyonların azaltılmasını öneriyoruz.

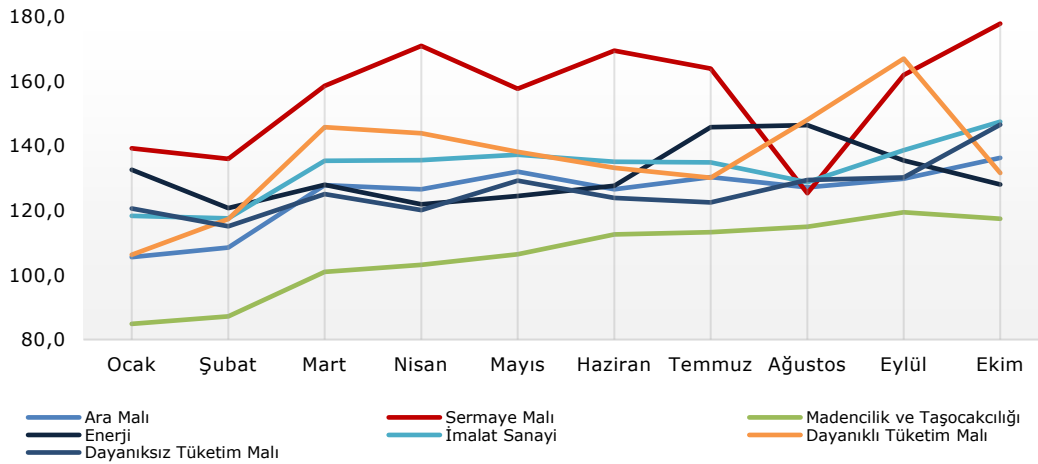
	Kapanış	Hafta İçi		Haftalık % Değ.
		En Yüksek	En Düşük	
Endeksler				
BIST100 Endeksi	116.638	118.395	115.152	1,1%
DOW IND	25.296	25.300	24.742	2,3%
S&P 500	2.743	2.743	2.682	2,6%
NASDAQ Comp.	7.137	7.137	6.924	3,1%
XETRA DAX	13.320	13.333	12.745	3,1%
FTSE 100	7.724	7.728	7.624	0,5%
FTSEMIB-İtalya	22.762	22.762	21.614	4,2%
BOVESPA	79.071	79.135	76.403	3,5%
VIX Endeksi	9,32	11,07	8,92	-10,3%
TR, Gösterge Faiz	13,33	13,36	13,17	-0,5%
Emtialar				
Brent Petrol (\$)	67,73	68,3	66,2	1,7%
Ons Altın (\$)	1.320,3	1.327,3	1.304,6	1,3%
Pariteler				
USD/TRY	3,7342	3,7695	3,7315	-1,5%
EUR/TRY	4,4978	4,5435	4,4885	-1,1%
Sepet	4,1160	4,1565	4,1100	-1,3%
EUR/USD	1,2042	1,2089	1,1993	0,4%
USD/JPY	113,1170	113,31	112,06	0,4%
Libor Faizleri (%)				
	1 Ay	3 Ay	1 Yıl	
EUR	-0,41	-0,38	-0,25	
USD	1,55	1,70	2,15	
TL	13,84	14,59	15,13	
MB Faizleri				
	Faiz	Toplantı		
TCMB	8,00%	18 Ocak		
ECB	0,00%	25 Ocak		
Fed	1,25-1,50%	31 Ocak		
Global Tahvil Faizi				
	2 Yıl	10 Yıl		
ABD	1,96	2,48		
Almanya	-0,61	0,44		
İspanya	-0,41	1,51		
İtalya	-0,20	2,00		

08 Ocak 2018 Pazartesi

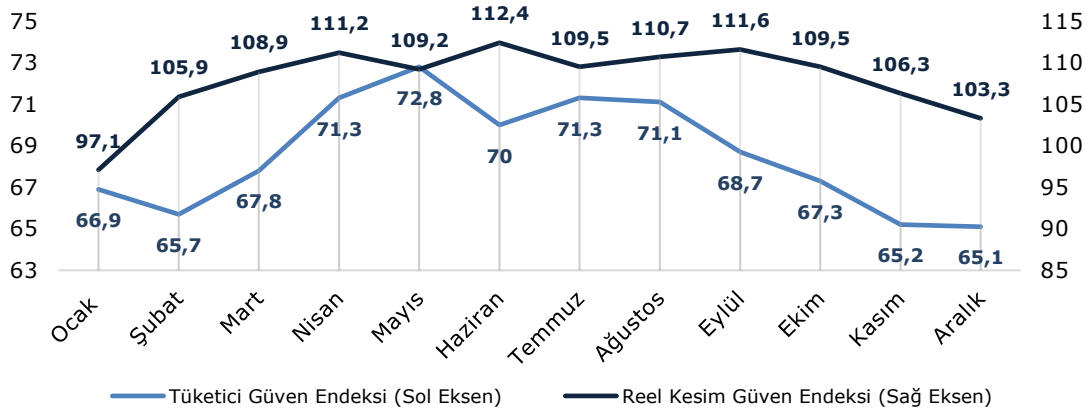
Bugün Kasım ayı sanayi üretimi rakamlarını alacağız...

Güçlü seyreden sanayi üretimiyle yılın üçüncü çeyreğini Türkiye ekonomisi %11,4'lük rekor büyüme ile tamamladı. Takvim etkisinden arındırılmış sanayi üretiminde Ekim ayında %7,3'lük artışın ardından Kasım ayında yıllık %4,9'lük artış bekleniyor. Kasım ayı rakamı son çeyrek büyüme için önemli olacak.

Sektörler ve Ana Sanayi Gruplarına Göre Takvim Etkisinden Arındırılmış Sanayi Üretimi



Tüketici ve İmalat Güveni, Aralık 2017



Kaynak: TÜİK, TCMB

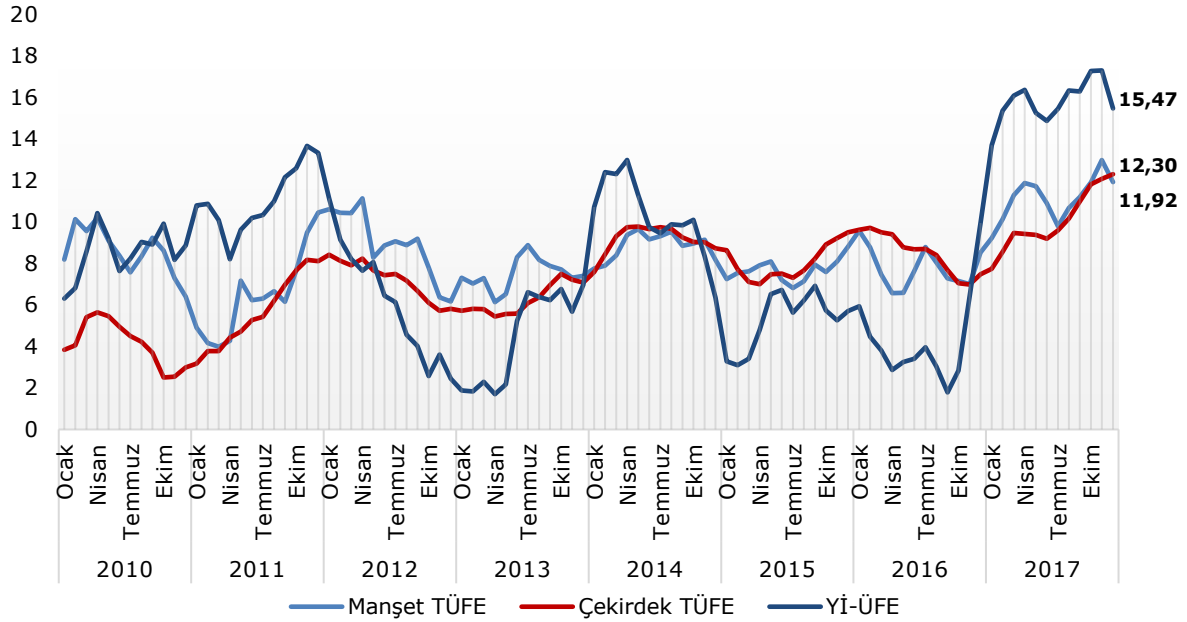
parite[®]

webborsa[®]

08 Ocak 2018 Pazartesi

2017 yılını yıllık %11,92 enflasyon ile tamamladık...

Aralık ayında tüketici fiyatları yıllık %11,69 beklentisinin bir miktar üzerinde %11,92 olurken, aylık artış %0,49 beklentisinin üzerinde %0,69 olarak gerçekleşti. Yıllık TÜFE'ye en büyük katkı 3 puan ile gıda grubundan, ikinci büyük katkının ise 2,97 puanla ulaştırma grubundan geldi. Çekirdek TÜFE ise %12,08'den %12,30'a yükselirken, yıllık yurt içi üretici fiyatları %17,30'dan %15,47'ye geriledi. Son 14 yılın en yüksek seviyesine ulaşan TÜFE'nin Orta Vadeli Program'a göre 2017 yılında %9,5 olarak gerçekleşmesi beklenirken, TCMB'nin tahmini %9,8 düzeyindeydi. 2018 yılı ilk çeyreğinde enflasyonda düşüş beklenmekle birlikte, çekirdek TÜFE'de devam eden yükselişin de dikkat çekici olduğunu düşünüyoruz.



Kaynak: TÜİK

parite[®]

webborsa[®]

08 Ocak 2018 Pazartesi**EKONOMİK VERİ TAKVİMİ**

			Beklenti	Önceki
8 Ocak 2018, Pazartesi				
<i>Japon piyasaları kapalı olacak.</i>				
10:00	Almanya	Fabrika Siparişleri (Aylık) (Kasım)	0,70%	0,50%
10:00	Türkiye	Sanayi Üretimi (Yıllık) (Kasım)	4,90%	7,30%
10:00	Türkiye	Sanayi Üretimi (Aylık) (Kasım)	--	0,70%
13:00	Euro Bölgesi	Tüketici Güveni (Aralık)	0,5	0,5
13:00	Euro Bölgesi	Perakende Satışlar (Aylık) (Kasım)	-0,70%	-1,10%
13:00	Euro Bölgesi	Perakende Satışlar (Yıllık) (Kasım)	--	0,40%
9 Ocak 2018, Salı				
10:00	Almanya	Sanayi Üretimi (Aylık) (Kasım)	1,60%	-1,40%
10:00	Almanya	Sanayi Üretimi (Yıllık) (Kasım)	--	2,70%
10 Ocak 2018, Çarşamba				
04:30	Çin	TÜFE (Yıllık) (Aralık)	1,90%	1,70%
04:30	Çin	ÜFE (Yıllık) (Aralık)	4,80%	5,80%
12:30	İngiltere	Sanayi Üretimi (Aylık) (Kasım)	0,40%	0,00%
12:30	İngiltere	Sanayi Üretimi (Yıllık) (Kasım)	1,80%	3,60%
12:30	İngiltere	İmalat Üretimi (Aylık) (Kasım)	0,30%	0,10%
12:30	İngiltere	İmalat Üretimi (Yıllık) (Kasım)	2,80%	3,90%
11 Ocak 2018, Perşembe				
13:00	Euro Bölgesi	Sanayi Üretimi (Aylık) (Kasım)	0,50%	0,20%
13:00	Euro Bölgesi	Sanayi Üretimi (Yıllık) (Kasım)	3,20%	3,70%
15:30	Euro Bölgesi	ECB Toplantı Tutanakları		
16:30	ABD	Çekirdek ÜFE (Aylık) (Aralık)	0,20%	0,30%
16:30	ABD	Çekirdek ÜFE (Yıllık) (Aralık)	2,50%	2,40%
16:30	ABD	ÜFE (Aylık) (Aralık)	0,20%	0,40%
16:30	ABD	ÜFE (Yıllık) (Aralık)	3,00%	3,10%
16:30	ABD	Haftalık İşsizlik Maaşı Başvuruları	--	250 bin
12 Ocak 2018, Cuma				
Belirsiz	Çin	İhracatlar (Yıllık) (Aralık)	10,00%	12,30%
Belirsiz	Çin	İthalatlar (Yıllık) (Aralık)	14,50%	17,70%
Belirsiz	Çin	Ticaret Dengesi (ABD) (Aralık)	37,00 milyar \$	40,21 milyar \$
10:00	Türkiye	Cari İşlemler Dengesi (Kasım)	-3,9 milyar \$	-3,83 milyar \$
16:30	ABD	Çekirdek TÜFE (Aylık) (Aralık)	0,20%	0,10%
16:30	ABD	Çekirdek TÜFE (Yıllık) (Aralık)	1,70%	1,70%
16:30	ABD	TÜFE (Yıllık) (Aralık)	2,10%	2,20%
16:30	ABD	TÜFE (Aylık) (Aralık)	0,20%	0,40%
16:30	ABD	Perakende Satışlar (Aylık) (Aralık)	0,50%	0,80%
16:30	ABD	Perakende Satışlar- Oto Hariç (Aylık) (Aralık)	0,40%	1,00%

08 Ocak 2018 Pazartesi

HAZİNE İÇ BORÇ ÖDEMELERİ

İç Borç Ödemeleri ⁽¹⁾			
Alıcılara Göre Dağılım (Milyon ₺)			
	Piyasa	Kamu ⁽²⁾	Toplam Ödeme
2018 Yılı Ocak Ayı			
10.01.2018	1.552	562	2.113
17.01.2018	1.105	150	1.255
24.01.2018	4.759	1.286	6.046
31.01.2018	465	105	570
TOPLAM	7.881	2.103	9.985

2018 Yılı Şubat Ayı			
07.02.2018	539	146	685
14.02.2018	13.416	1.983	15.399
21.02.2018	3.061	656	3.717
28.02.2018	192	46	238
TOPLAM	17.207	2.831	20.039

2018 Yılı Mart Ayı			
07.03.2018	1.410	402	1.812
14.03.2018	1.013	438	1.451
21.03.2018	703	345	1.048
28.03.2018	1.371	316	1.687
TOPLAM	4.497	1.502	5.999

(1) İhraç aşamasındaki alıcı dağılımı baz alınarak yapılacak ödemeleri göstermektedir.

(2) Kamu kurumlarına rekabetçi olmayan teklif (ROT) ve doğrudan satış yoluyla yapılan ihraçlara ilişkin ödemeleri içermektedir.

- Ocak ayında toplam 10,0 milyar TL'lik iç borç servisine karşılık toplam 10,0 milyar TL'lik iç borçlanma yapılması programlanmaktadır.
- Şubat ayında toplam 20,0 milyar TL'lik iç borç servisine karşılık toplam 22,0 milyar TL'lik iç borçlanma yapılması programlanmaktadır.
- Mart ayında toplam 6,0 milyar TL'lik iç borç servisine karşılık toplam 6,6 milyar TL'lik iç borçlanma yapılması programlanmaktadır.

08 Ocak 2018 Pazartesi**HAZİNE İÇ BORÇ İHRAÇ TAKVİMİ**

2018 Yılı Ocak Ayı İhraç Takvimi					
İhale Tarihi	Valör Tarihi	İtfa Tarihi	Senet Türü	Vadesi	İhraç Yöntemi
09.01.2018	10.01.2018	13.11.2019	Sabit Kuponlu Devlet Tahvili 6 ayda bir kupon ödemeli	2 Yıl / 672 Gün	İhale / Yeniden ihraç
16.01.2018	17.01.2018	16.01.2019	Kuponsuz Devlet Tahvili	12 Ay / 364 Gün	İhale / İlik İhraç
22.01.2018	24.01.2018	18.01.2023	Sabit Kuponlu Devlet Tahvili 6 ayda bir kupon ödemeli	5 Yıl / 1820 Gün	İhale / İlik İhraç
22.01.2018	24.01.2018	05.06.2024	Değişken Faizli Devlet Tahvili 6 ayda bir kupon ödemeli	6 Yıl / 2324 Gün	İhale / Yeniden ihraç
23.01.2018	24.01.2018	11.08.2027	Sabit Kuponlu Devlet Tahvili 6 ayda bir kupon ödemeli	10 Yıl / 3486 Gün	İhale / Yeniden ihraç
23.01.2018	24.01.2018	12.01.2028	TÜFE'ye Endeksli Devlet Tahvili 6 ayda bir kupon ödemeli	10 Yıl / 3640 Gün	İhale / İlik İhraç

2018 Yılı Şubat Ayı İhraç Takvimi (*)					
İhale Tarihi	Valör Tarihi	İtfa Tarihi	Senet Türü	Vadesi	İhraç Yöntemi
12.02.2018	14.02.2018	12.12.2018	Hazine Bonosu	10 Ay / 301 Gün	İhale / İlik İhraç
12.02.2018	14.02.2018	18.01.2023	Sabit Kuponlu Devlet Tahvili 6 ayda bir kupon ödemeli	5 Yıl / 1799 Gün	İhale / Yeniden ihraç
12.02.2018	14.02.2018	12.01.2028	TÜFE'ye Endeksli Devlet Tahvili 6 ayda bir kupon ödemeli	10 Yıl / 3619 Gün	İhale / Yeniden ihraç
13.02.2018	14.02.2018	13.11.2019	Sabit Kuponlu Devlet Tahvili 6 ayda bir kupon ödemeli	2 Yıl / 637 Gün	İhale / Yeniden ihraç
13.02.2018	14.02.2018	12.02.2020	Kira Sertifikası	2 Yıl / 728 Gün	Doğrudan Satış
13.02.2018	14.02.2018	11.08.2027	Sabit Kuponlu Devlet Tahvili 6 ayda bir kupon ödemeli	10 Yıl / 3465 Gün	İhale / Yeniden ihraç
20.02.2018	21.02.2018	05.06.2024	Değişken Faizli Devlet Tahvili 6 ayda bir kupon ödemeli	6 Yıl / 2296 Gün	İhale / Yeniden ihraç

2018 Yılı Mart Ayı İhraç Takvimi (*)					
İhale Tarihi	Valör Tarihi	İtfa Tarihi	Senet Türü	Vadesi	İhraç Yöntemi
13.03.2018	14.03.2018	18.01.2023	Sabit Kuponlu Devlet Tahvili 6 ayda bir kupon ödemeli	5 Yıl / 1771 Gün	İhale / Yeniden ihraç
20.03.2018	21.03.2018	13.11.2019	Sabit Kuponlu Devlet Tahvili 6 ayda bir kupon ödemeli	2 Yıl / 602 Gün	İhale / Yeniden ihraç
20.03.2018	21.03.2018	08.03.2028	Sabit Kuponlu Devlet Tahvili 6 ayda bir kupon ödemeli	10 Yıl / 3640 Gün	İhale / İlik İhraç

(*)2018 yılı Şubat ve Mart aylarına ilişkin ihraç takvimi geçici olup piyasa koşullarına göre güncellenebilecektir.

08 Ocak 2018 Pazartesi

Uyarı: Burada yer alan yatırım bilgi, yorum ve tavsiyeleri yatırım danışmanlığı kapsamında değildir. Yatırım danışmanlığı hizmeti, yetkili kuruluşlar tarafından kişilerin risk ve getiri tercihleri dikkate alınarak kişiye özel sunulmaktadır. **Burada yer alan yorum ve tavsiyeler ise genel niteliktedir.** Bu tavsiyeler mali durumunuz ile risk ve getiri tercihlerinize uygun olmayabilir. Bu nedenle, sadece burada yer alan bilgilere dayanılarak yatırım kararı verilmesi beklentilerinize uygun sonuçlar doğurmayabilir.

Bu rapor tarafımızca doğruluğu ve güvenilirliği kabul edilmiş kaynaklar kullanılarak hazırlanmış olup yatırımcılara kendi oluşturacakları yatırım kararlarında yardımcı olmayı hedeflemekte ve herhangi bir yatırım aracını alma veya satma yönünde yatırımcıların kararlarını etkilemeyi amaçlamamaktadır. Yatırımcıların verecekleri yatırım kararları ile bu raporda bulunan görüş, bilgi ve veriler arasında bir bağlantı kurulamayacağı gibi, söz konusu kararların neticesinde oluşabilecek yanlışlık veya zararlardan kurum çalışanları ile Anadolubank A.Ş. ve Anadolu Yatırım Menkul Kıymetler A.Ş.'nin herhangi bir sorumluluğu bulunmamaktadır.

parite[®]

webborsa[®]